


**MINISTERIO DE AGRICULTURA**

**INSTITUTO NACIONAL DE RECURSOS NATURALES**  
**Intendencia Forestal y de Fauna Silvestre**  
**Centro de Información Forestal-CIF**

**PERÚ FORESTAL EN**  
**NÚMEROS AÑO 2006**



**INRENA-IFFS**  
**LIMA – PERU**  
**2007**

# PRESENTACIÓN

El Instituto Nacional de Recursos Naturales - INRENA, como Organismo Público Descentralizado del Ministerio de Agricultura, encargado de promover la conservación y el aprovechamiento sostenible de los recursos naturales renovables en general y de los recursos forestales en particular, pone a disposición de los usuarios el documento preliminar de **PERÚ FORESTAL EN NÚMEROS** correspondiente al año 2006

En una economía de libre mercado, **PERÚ FORESTAL EN NÚMEROS**, constituye una herramienta a utilizar para el fomento de la producción, la generación de divisas y el mejoramiento de la calidad de vida de las poblaciones involucradas, en base al aprovechamiento sostenible del recurso forestal maderable y no maderable. Esta información constituye un medio de gestión para lograr los propósitos de extractores, empresarios, exportadores, inversionistas y planificadores.

El presente documento contiene información preliminar cuantificada de las actividades de reforestación, extracción forestal, producción forestal maderable y no maderable, por productos, departamentos y especies, e información sobre el comercio exterior de productos forestales diversos, procesada y sistematizada, para una fácil utilización.

Es necesario precisar que las cifras sobre producción forestal consignadas en este documento, son cantidades y volúmenes **controlados** por las Administraciones técnicas de Control Forestal y de Fauna Silvestre del INRENA.

Agradecemos finalmente al personal de la Superintendencia Nacional de Administración Tributaria-SUNAT, Proyecto Nacional de Manejo de Cuencas Hidrográficas y Conservación de Suelos-PRONAMACHCS y otras instituciones, que han contribuido en su condición de fuentes de información al logro de este importante documento.

**REPUBLICA DEL PERÚ**  
**MINISTERIO DE AGRICULTURA**  
(MINAG)

Instituto Nacional de Recursos Naturales (INRENA)  
**Dr. Isaac Roberto Ángeles Lazo**  
Jefe

Intendencia Forestal y de Fauna Silvestre (INRENA-IFFS)  
**Ing. Jesús Edgardo Lizarraga Leguía**  
Intendente

Centro de Información Forestal (INRENA-IFFS-CIF)  
**Ing. Rocío Malleux Hernani**  
Coordinadora encargada

Ing, Renzo Teruya Chinen  
Especialista Información Estadística

Sr. Domingo Pacheco Roldan  
Técnico en Estadística

**Centro de Información Forestal (CIF)**  
Calle Diecisiete N° 355 Urb. El Palomar, Lima 27 Perú-Telefax 224-2864 anexo  
169/ 225-0316  
e-mail: [cif@inrena.gob.pe](mailto:cif@inrena.gob.pe)

## INDICE

### CAPÍTULO IV PRODUCCIÓN FORESTAL DIFERENTE A LA MADERA

CUADRO No 18	PERÚ: PRODUCCIÓN DE PRODUCTOS FORESTALES DIFERENTES A LA MADERA POR DEPARTAMENTO, AÑO 2006	41-44
CUADRO No 19	PERÚ: PRODUCCIÓN DE PRODUCTOS FORESTALES DIFERENTES A LA MADERA POR ESPECIE, AÑO 2006	45-46
CUADRO No 20	PERÚ: PRODUCTOS ELABORADOS Y DE RECUPERACIÓN POR DEPARTAMENTO Y ESPECIE, AÑO 2006	47
CUADRO No 21	PERÚ: PRODUCCIÓN DE COCHINILLA POR DEPARTAMENTO, AÑO 2006	48

### CAPÍTULO V COMERCIO, EXTERIOR DE PRODUCTOS FORESTALES

CUADRO No 22	PERÚ: EXPORTACIÓN DE PRODUCTOS FORESTALES MADERABLES POR PRODUCTO, AÑO 2006	49
CUADRO No 23	PERÚ: EXPORTACION DE PRODUCTOS FORESTALES MADERABLES POR PAÍS, AÑO 2006	50-64
CUADRO No 24	PERÚ: EXPORTACION DE PAPEL Y CARTON, DESECHOS DE PAPEL Y CARTON, POR PAÍS AÑO 2006	66,79
CUADRO No 25	PERÚ: EXPORTACIÓN DE PRODUCTOS FORESTALES NO MADERABLES POR PRODUCTOS, AÑO 2006	80
CUADRO No 26	PERÚ: EXPORTACIÓN DE PRODUCTOS FORESTALES NO MADERABLES POR PAÍS, AÑO 2006	81-94
CUADRO No 27	PERÚ: IMPORTACIÓN DE PRODUCTOS FORESTALES MADERABLES POR PRODUCTO, AÑO 2006	96
CUADRO No 28	PERÚ: IMPORTACIÓN DE PRODUCTOS FORESTALES MADERABLES POR PAÍS, AÑO 2006	97-111
CUADRO No 29	PERÚ: IMPORTACIÓN DE PAPEL Y CARTON, PASTA DE PAPEL O CARTON RECICLADO, DESPERDICIO O DESECHOS DE PAPEL O CARTON POR PAÍS AÑO 2006	112-140
CUADRO No 30	PERÚ: IMPORTACIÓN DE PRODUCTOS FORESTALES NO MADERABLES POR PRODUCTOS, AÑO 2006	141
CUADRO No 31	PERÚ: IMPORTACIÓN DE PRODUCTOS FORESTALES NO MADERABLES POR PAÍS, AÑO 2006	142-151

### GRÁFICOS

GRÁFICO Nº 1	PRODUCCIÓN DE MADERA ROLLIZA Y ASERRADA POR DEPARTAMENTO, AÑO 2006	6
GRÁFICO Nº 2	MADERA ROLLIZA Y ASERRADA DE ESPECIES DE MAYOR PRODUCCIÓN AÑO 2006	25

---

## INDICE

GRÁFICO Nº 3	MADERA ROLLIZA Y ASERRADA DE ESPECIES DE MAYOR PRODUCCIÓN AÑO 2006	25
GRÁFICO Nº 4	PERÚ: PRODUCCIÓN DE PARQUET POR DEPARTAMENTO, AÑO 2006	27
GRÁFICO Nº 5	PERÚ: PRODUCCIÓN DE PARQUET POR ESPECIE, AÑO 2006	28
GRÁFICO Nº 6	PERÚ: PRODUCCIÓN DE MADERA LAMINADA Y CHAPADA POR DEPARTAMENTO, AÑO 2006	30
GRÁFICO Nº 7	PERÚ: PRODUCCIÓN DE MADERA LAMINADA Y CHAPADA POR ESPECIE, AÑO 2006	30
GRÁFICO Nº 8	PERÚ: PRODUCCIÓN DE TRIPLAY POR DEPARTAMENTO, AÑO 2006	32
GRÁFICO Nº 9	PERÚ: PRODUCCIÓN DE TRIPLAY POR ESPECIE, AÑO 2006	32
GRÁFICO Nº 10	PERÚ: PRODUCCIÓN DE CARBÓN POR DEPARTAMENTO Y ESPECIE, AÑO 2006	37
GRÁFICO Nº 11	PERÚ: PRODUCCIÓN DE COCHINILLA POR DEPARTAMENTO, AÑO 2006	48
GRÁFICO Nº 12	PERÚ: EXPORTACIÓN DE PRODUCTOS FORESTALES MADERABLES POR PRODUCTO, AÑO 2006	49
GRÁFICO Nº 13	EXPORTACIÓN DE MADERA ASERRADA, VALOR FOB POR PAÍS 2006	65
GRÁFICO Nº 14	EXPORTACIÓN DE MADERA CONTRACHAPADA, VALOR FOB POR PAÍS 2006	65
GRÁFICO Nº 15	EXPORTACIÓN DE PRODUCTOS FORESTALES NO MADERABLES POR PRODUCTOS Y VALOR FOB (\$), AÑO 2006	80
GRÁFICO Nº 16	EXPORTACIÓN DE CASTAÑAS, VALOR FOB Y PAÍS DE DESTINO, AÑO 2006	95
GRÁFICO Nº 17	EXPORTACIÓN DE TARA, VALOR FOB Y PAÍS DE DESTINO	95
GRÁFICO Nº 18	IMPORTACIÓN DE PRODUCTOS FORESTALES MADERABLES POR PRODUCTO Y VALOR CIF (\$), AÑO 2006	96
GRÁFICO Nº 19	IMPORTACIÓN DE PRODUCTOS FORESTALES NO MADERABLES POR PRODUCTO Y VALOR CIF (\$), AÑO 2006	141

## ANEXOS

ANEXO Nº 1	EXPORTACIÓN DE PRODUCTOS MADERABLES CON PERMISO CITES POR PAÍS DE DESTINO
ANEXO Nº 2	RELACIÓN DE ESPECIES FORESTALES POR CATEGORÍAS Y VALOR DE LA MADERA AL ESTADO NATURAL
ANEXO Nº 3	FACTORES DE CONVERSIÓN DE PRODUCTOS MADERABLES

**CUADRO Nº 1 INSTALACIÓN DE PLANTACIONES FORESTALES AÑO 2006**

DEPARTAMENTO	Instalación de Plantaciones Forestales (ha) a/	Instalación de Plantaciones Forestales (ha) b/	TOTAL (ha)
Amazonas	737	-	737,00
Ancash	2742	-	2 742,00
Apurímac	884	-	884,00
Arequipa	113	82,36	195,36
Ayacucho	1868	6,60	1 874,60
Cajamarca	2178	383,3	2 561,30
Cusco	1009	79,28	1 088,28
Huancavelica	1252	-	1 252,00
Huanuco	724	-	724,00
Ica	-	-	-
Junín	612	18,5	630,50
La Libertad	1693	30,05	1 723,05
Lambayeque	163	-	163,00
Lima	340	-	340,00
Loreto	-	-	-
Madre de Dios	-	-	-
Moquegua	61	-	61,00
Pasco	303	-	303,00
Piura	681	-	681,00
Puno	825	-	825,00
San Martín	-	-	-
Tacna	180	-	180,00
Tumbes	-	-	-
Ucayali	-	-	-
<b>TOTAL</b>	<b>16 365,00</b>	<b>600,09</b>	<b>16 965,09</b>

(a/) Datos proporcionados por PRONAMACHS  
(b/) Datos Proporcionados por las ATFFS-INRENA

FUENTE: Administraciones Técnicas Forestales y de Fauna Silvestre  
Proyecto Nacional de Manejo de Cuencas Hidrográficas y  
Conservación de Suelos (PRONAMACHCS)

ELABORACIÓN: Instituto Nacional de Recursos Naturales - INRENA  
Intendencia Forestal y de Fauna Silvestre-IFFS

CUADRO N° 2

## PERÚ: SUPERFICIE REFORESTADA Y ACUMULADO POR DEPARTAMENTO, AÑO 2006

DEPARTAMENTO	SUPERFICIE TERRITORIAL (ha)	ACUMULADO AL 2005 (ha)	REFORESTADA	ACUMULADO
			2006 (ha)	AL 2006 (ha)
Amazonas	4 129 712	9 406,62	737	10 143,62
Ancash	3 630 831	68 296,99	2742	71 038,99
Apurímac	2 065 456	62 597,86	884	63 481,86
Arequipa	6 352 762	7 630,21	195,36	7 825,57
Ayacucho	4 418 104	55 517,21	1874,6	57 391,81
Cajamarca	3 541 782	84 902,27	2561,3	87 463,57
Cusco	7 622 489	106 051,27	1088,28	107 139,55
Huancavelica	2 107 896	36 012,98	1252	37 264,98
Huánuco	3 531 457	36 013,31	724	36 737,31
Ica	2 125 139	2 749,01	0	2 749,01
Junín	4 338 442	62 493,76	630,5	63 124,26
La Libertad	2 324 132	37 217,34	1723,05	38 940,39
Lambayeque	1 324 955	18 542,47	163	18 705,47
Lima	3 396 869	12 636,22	340	12 976,22
Loreto	37 990 006	23 479,87	0	23 479,87
Madre de Dios	7 840 271	8 467,01	0	8 467,01
Moquegua	1 617 465	2 882,08	61	2 943,08
Pasco	2 242 175	14 999,75	303	15 302,75
Piura	3 640 348	39 034,15	681	39 715,15
Puno	7 238 244	32 979,03	825	33 804,03
San Martín	5 306 361	18 177,65	0	18 177,65
Tacna	1 476 663	4 944,40	180	5 124,40
Tumbes	473 152	3 979,51	0	3 979,51
Ucayali	9 786 849	31 889,99	0	31 889,99
<b>TOTAL</b>	<b>128 521 560,00</b>	<b>780 900,96</b>	<b>16 965,09</b>	<b>797 866,05</b>

\* Información Preliminar

FUENTE:

Administraciones Técnicas Forestales y de Fauna Silvestre  
Proyecto Nacional de Manejo de Cuencas Hidrográficas y  
Conservación de Suelos (PRONAMACHCS)

ELABORACIÓN:

Instituto Nacional de Recursos Naturales - INRENA  
Intendencia Nacional Forestal y de Fauna Silvestre

**CUADRO N° 3 PERU: SUPERFICIE REFORESTADA Y POR REFORESTAR SEGÚN DEPARTAMENTOS, AÑO 2006**

DEPARTAMENTO	SUPERFICIE TERRITORIAL (ha)	TIERRAS APTAS PARA REFORESTACIÓN (ha)	SUPERFICIE REFORESTADA HASTA EL 2006* (ha)	SUPERFICIE POR REFORESTAR (ha)
Amazonas	4 129 700,00	305 100,00	10 143,62	294 956,38
Ancash	3 666 900,00	554 016,00	71 038,99	482 977,01
Apurímac	2 055 000,00	78 300,00	63 481,86	14 818,14
Arequipa	6 352 800,00	360 200,00	7 825,57	352 374,43
Ayacucho	4 418 100,00	539 400,00	57 391,81	482 008,19
Cajamarca	3 493 000,00	790 000,00	87 463,57	702 536,43
Cusco	7 632 900,00	1 414 582,00	107 139,55	1 307 442,45
Huancavelica	2 107 900,00	62 000,00	37 264,98	24 735,02
Huánuco	3 409 400,00	660 000,00	36 737,31	623 262,69
Ica	2 125 100,00	25 400,00	2 749,01	22 650,99
Junín	4 129 600,00	1 010 291,00	63 124,26	947 166,74
La Libertad	2 324 100,00	352 500,00	38 940,39	313 559,61
Lambayeque	1 373 700,00	82 300,00	18 705,47	63 594,53
Lima	3 396 900,00	452 600,00	12 976,22	439 623,78
Loreto	37 902 500,00	659 900,00	23 479,87	636 420,13
Madre de Dios	7 840 300,00	512 100,00	8 467,01	503 632,99
Moquegua	1 570 900,00	128 100,00	2 943,08	125 156,92
Pasco	2 403 600,00	522 511,00	15 302,75	507 208,25
Piura	3 640 300,00	89 700,00	39 715,15	49 984,85
Puno	7 238 200,00	1 120 400,00	33 804,03	1 086 595,97
San Martín	5 230 900,00	435 700,00	18 177,65	417 522,35
Tacna	1 523 200,00	24 900,00	5 124,40	19 775,60
Tumbes	473 200,00	100 100,00	3 979,51	96 120,49
Ucayali	10 083 100,00	219 900,00	31 889,99	188 010,01
<b>T O T A L</b>	<b>128 521 300</b>	<b>10 500 000</b>	<b>797 866,05</b>	<b>9 702 134</b>

\* Información Preliminar

FUENTE: Administraciones Técnicas Forestales y de Fauna Silvestre  
Proyecto Nacional de Manejo de Cuencas Hidrográficas y  
Conservación de Suelos (PRONAMACHCS)

ELABORACIÓN: Instituto Nacional de Recursos Naturales - INRENA  
Intendencia Nacional Forestal y de Fauna Silvestre



CUADRO No 4

**PERÚ: CONCESIONES Y PERMISOS FORESTALES MADERABLES OTORGADOS.  
DURANTE EL AÑO 2006**

MODALIDAD DE APROVECHAMIENTO	DEPARTAMENTOS																			
	Ancash	Amazonas	Apurimac	Arequipa	Ayacucho	Cajamarca	Cusco	Ica	Junín	Huanuco	Huancavelica	La Libertad	Lambayeque	Lima	Loreto	Madre de Dios	Puno	San Martín	Ucayali***	
<b>AUTORIZACIONES</b>																				
Numero				43				10												
Superficie (ha)*				1 224,24				43,15						101,00						
Volumen (m <sup>3</sup> )**				3 760,56				1 158,47						5 280,00						
<b>PERMISOS EN CC.CC</b>																				
Numero	15		25					88												
Superficie (ha)*	406,31		245,25					231,08												
Volumen (m <sup>3</sup> )**	96601,7		63 175,53					40 631,82												
<b>PERMISOS EN CC.NN</b>																				
Numero		9			5		1		13		1				21		1			30
Superficie (ha)*		3 261,17			42,97		40,00		1 515,87		29,75				41670,216		2 691,20			11 225,47
Volumen (m <sup>3</sup> )**		25 143,00			7 957,68		727,00		42 976,31		2 879,98				71 053,06		24 972,32			192 003,30
<b>PERMISOS EN U. AGROP.</b>																				
Numero	755	25	204	15	60	174	218	46	1 306	161	185	208	202	11	81	462	81			5
Superficie (ha)*	978,615	1 245,56	227,36	62,84	43,55	369,03	729,02	152,03	1 105,59	6 544,15	368,94	928,71	3 607,80	0,83	4 318,86	16 731,19	192,57			1 000,48
Volumen (m <sup>3</sup> )**	59756,31	23 090,66	21 596,47	49,23	6 958,73	32 858,97	59 838,36	1 628,86	71 369,38	106 636,78	28 850,71	41 220,00	68 878,03	1 099,79	75 926,41	144 952,95	18 818,83			9 268,18

(\*) Área otorgada en hectáreas

(\*\*) Volumen autorizado en m<sup>3</sup>

(\*\*\*) Información de Atalaya

FUENTE:

INRENA-IFFS-DACFFS-CIF

ELABORACIÓN:

Instituto Nacional de Recursos Naturales - INRENA

Intendencia Nacional Forestal y de Fauna Silvestre

**CUADRO N° 5 PERÚ: RESUMEN DE PRODUCCIÓN DE PRODUCTOS  
MADERABLES, AÑO 2006**

Producto	Volumen (m3 )
Laminada y chapas decorativas	3 930,05
Triplay	60 858,21
Parquet	8 547,35
Postes	3 985,09
Durmientes	3 164,50
Madera aserrada	856 338,85
Carbón*	70 435,00
Leña**	7 243 180,00
<b>Total</b>	<b>8 250 439,06</b>

(\*) Un M<sup>3</sup> de Carbón = 500 kg

(\*\*) producción estimada en base a la población rural del país

FUENTE:

INRENA-IFFS-DACFFS-CIF

ELABORACIÓN:

Instituto Nacional de Recursos Naturales - INRENA

Intendencia Forestal y de Fauna Silvestre-IFFS

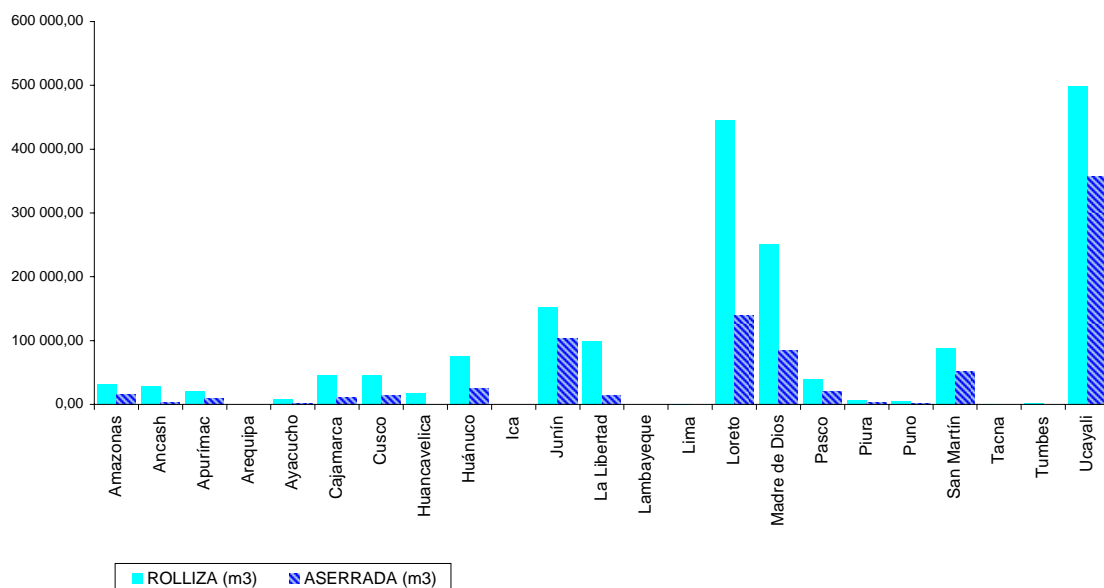
**CUADRO Nº 6**

**PERÚ: PRODUCCIÓN DE MADERA ROLLIZA Y ASERRADA POR DEPARTAMENTO AÑO 2006**

DEPARTAMENTO	ROLLIZA (m <sup>3</sup> )	ASERRADA (m <sup>3</sup> )
Amazonas	30 987,38	16 148,42
Ancash	29 142,05	2 819,23
Apurímac	19 843,20	8 803,40
Arequipa	115,95	4,15
Ayacucho	7 292,37	1 344,75
Cajamarca	45 503,53	11 109,70
Cusco	45 458,91	14 408,85
Huancavelica	17 503,86	182,68
Huánuco	75 602,55	25 456,58
Ica	155,58	0,00
Junín	153 236,63	103 576,96
La Libertad	99 662,07	13 768,15
Lambayeque	223,76	15,65
Lima	759,34	13,36
Loreto	444 835,35	139 784,37
Madre de Dios	251 636,12	84 405,86
Pasco	39 842,72	20 751,42
Piura	6 318,18	3 360,93
Puno	4 439,15	2 018,69
San Martín	88 682,50	51 086,74
Tacna	569,42	14,62
Tumbes	1 900,00	0,00
Ucayali	499 083,80	357 264,34
<b>TOTAL</b>	<b>1 862 794,44</b>	<b>856 338,85</b>

FUENTE : Administraciones Técnicas Forestales y de Fauna Silvestre  
 ELABORACIÓN : Instituto Nacional de Recursos Naturales - INRENA  
 Intendencia Forestal y de Fauna Silvestre-IFFS

**GRÁFICO Nº 1**  
**PRODUCCIÓN DE MADERA ROLLIZA Y ASERRADA POR DEPARTAMENTO AÑO 2006**



ELABORACIÓN : Instituto Nacional de Recursos Naturales - INRENA  
 Intendencia Forestal y de Fauna Silvestre-IFFS

**CUADRO No 7 PERÚ: PRODUCCIÓN DE MADERA ROLLIZA Y ASERRADA POR DEPARTAMENTO, AÑO 2006**

DEPARTAMENTO	ESPECIE	MADERA ROLLIZA (m3)	MADERA ASERRADA (m3)
<b>AMAZONAS</b>		<b>30 987,38</b>	<b>16 148,42</b>
	Caoba	239,39	124,68
	Capirona	1 014,93	528,61
	Catahua	469,82	244,70
	Cedrillo	1 068,29	556,40
	Cedro	6 108,64	3 181,58
	Cedro huasca	30,87	16,08
	Chisca brava	199,53	103,92
	Chontaquiro	45,12	23,50
	Ciruelo	353,40	184,06
	Copal	322,56	168,00
	Cumala	429,77	223,84
	Estoraque	173,93	90,59
	Higuerón	326,65	170,13
	Ishpinguillo	207,19	107,91
	Huabilla	2 910,66	1 515,97
	Ishpingo	34,79	18,12
	Lagarto caspi	471,72	245,69
	Lucmito	11,04	5,75
	Lupuna	285,96	148,94
	Moena	4 419,29	2 301,71
	Paltilla	153,43	79,91
	Pangasino	24,86	12,95
	Papelillo	209,38	109,05
	Payan	122,65	63,88
	Pasayo	179,83	93,66
	Quitacedro	28,70	14,95
	Requia	468,54	244,03
	Roble	165,95	86,43
	Romero	80,70	42,03
	Romerillo	202,56	105,50
	Sapote	758,34	394,97
	Sauce	32,35	16,85
	Sempo	2 507,04	1 305,75
	Seica	50,75	26,43
	Sin lin	72,29	37,65
	Topa	243,10	126,61
	Tornillo	6 442,43	3 355,43
	Yucate	119,77	62,38
	Varias	1,17	9,77
<b>ANCASH</b>		<b>29 142,05</b>	<b>2 819,23</b>
	Algarrobo	53,63	6,85
	Ciprés	16,34	25,23
	Eucalipto	28 313,59	1 994,40
	Huarango	201,55	
	Pino	556,94	792,76
<b>AREQUIPA</b>		<b>115,95</b>	<b>4,15</b>
	Eucalipto	115,95	4,15

**CUADRO No 7 PERÚ: PRODUCCIÓN DE MADERA ROLLIZA Y ASERRADA POR DEPARTAMENTO, AÑO 2006**

DEPARTAMENTO	ESPECIE	MADERA ROLLIZA (m3)	MADERA ASERRADA (m3)
<b>AYACUCHO</b>		<b>7 292,37</b>	<b>1 344,75</b>
	Aceite maría	170,51	88,808
	Aguano	238,70	124,324
	Albizia	55,01	28,65
	Alcanfor	52,23	27,201
	Caoba	3,96	2,063
	Cedro	145,04	75,541
	Estoraque	80,97	42,173
	Diablo Fuerte	306,40	159,582
	Eucalipto	4 937,53	118,269
	Manchinga	91,74	47,783
	Lagarto caspi	54,68	28,477
	Moena	33,66	17,53
	Nogal	28,14	14,655
	Quinacho	523,42	272,616
	Roble	511,06	266,18
	Tornillo	18,38	9,571
	Varias	40,95	21,33
<b>APURIMAC</b>		<b>19 843,20</b>	<b>8 803,40</b>
	Eucalipto	19 812,40	8 600,80
	Pino	30,80	202,60
	Aliso		
<b>CAJAMARCA</b>		<b>45 503,53</b>	<b>11 109,70</b>
	Acerillo	12,31	5,70
	Catahua	78,76	41,02
	Cedrillo	147,28	76,71
	Cedro	83,31	43,39
	Chichero	316,65	164,92
	Espino	138,47	
	Diablo Fuerte	807,48	420,56
	Eucalipto	10 812,21	1 387,16
	Faique	38,96	
	Higuerón	393,45	204,92
	Huarango	252,64	
	Mishque	71,21	37,09
	Marga	270,01	140,63
	Romero	1 585,43	825,75
	Nieves	457,82	238,45
	Paltilla	475,39	247,60
	Pino	23 819,05	4 192,09
	Roble	949,48	494,52
	Romerillo	3 199,58	1 666,45
	Sapote	60,71	31,62
	Saucesillo	837,47	436,18
	Ulcumano	647,14	337,05
	Varias	48,72	117,90
<b>CUSCO</b>		<b>45 458,91</b>	<b>14 408,85</b>
	Aceite maría		103,079
	Achihua	54,55	319,408

ELABORACIÓN: Instituto Nacional de Recursos Naturales - INRENA  
Intendencia Forestal y de Fauna Silvestre-IFFS

Continúa..

**CUADRO No 7 PERÚ: PRODUCCIÓN DE MADERA ROLLIZA Y ASERRADA POR DEPARTAMENTO, AÑO 2006**

DEPARTAMENTO	ESPECIE	MADERA ROLLIZA (m3)	MADERA ASERRADA (m3)
	Aguano	1 373,24	715,227
	Ajo ajo	6,533	5,568
	Alcanfor	28,16	91,61
	Aleton	25,2	104,942
	Ana caspi	99,927	200,02
	Allkocaspi	82,83	43,14
	Atoc cedro	303,20	157,919
	Azufrillo	13,2	46,18
	Café con leche	122,30	63,7
	Caoba	108,549	52,798
	Catahua	156,798	460,845
	Cedro	323,1	218,736
	Chalanque	5,43	43,27
	Copal	138,551	395,91
	Cumala	330,932	153,168
	Duraznillo	34,225	65,394
	Estoraque	14,52	42,2
	Eucalipto	33935,087	1241,047
	Goma	2,49	1,29
	Goma goma	51,283	137,495
	Higuerón	2,122	9,813
	Huacaycha	20,881	92,597
	Huayruro	19,94	25,941
	Inca paca	291,17	151,65
	Ishpingo	17,74	17,771
	Lagarto caspi	3,74	70,93
	Laurel	110,845	257,609
	Leche caspi	56,101	29,414
	Leche leche	222,42	115,844
	Lucma	22,243	78,10
	Lupuna	50,66	26,386
	Manchginga	175,15	91,224
	Machi machi	47,149	24,56
	Manzano	26,68	13,897
	Matapalo	193,793	861,323
	Michicallo	56,525	151,309
	Missa	46,026	123,17
	Moena	13,082	112,172
	Nogal	108,66	56,595
	Ochabaja	74,234	38,51
	Oje	52,896	29,478
	Oreja de león	42,942	12,377
	Paca paca	647,67	337,328
	Pacay shimbillo	25,358	64,97
	Palisangre	96,883	44,37
	Palo blanco	141,58	73,742
	Palo mechero	5,43	2,83
	Papel pancho	157,80	82,19
	Pashaco	76,357	224,69
	Puca puca	25,473	30,41
	Pumaquiro	97,46	50,762
	Quinacho	275,82	143,654

ELABORACIÓN: Instituto Nacional de Recursos Naturales - INRENA  
Intendencia Forestal y de Fauna Silvestre-IFFS

Continúa..

**CUADRO No 7 PERÚ: PRODUCCIÓN DE MADERA ROLLIZA Y ASERRADA POR DEPARTAMENTO, AÑO 2006**

DEPARTAMENTO	ESPECIE	MADERA ROLLIZA (m3)	MADERA ASERRADA (m3)
	Renaco	10,27	127,145
	Roble	860,75	448,307
	Romerillo	50,902	313,53
	Saccca	872,11	454,224
	Sangre sangre	496,37	258,528
	Sapote	43,783	179,708
	Shihuahuaco	53,34	27,781
	Shimbillo	138,172	64,035
	Tahuari	33,78	130,51
	Tarco	393,78	205,09
	Tornillo	1 469,15	2 968,82
	Trago trago	84,89	87,43
	Uvilla	97,00	303,39
	Varias	81,70	545,37
	Yanay	129,79	67,60
	Yanapancho	228,17	118,84
<b>HUANCAVELICA</b>		<b>17 503,86</b>	<b>182,68</b>
	Eucalipto	17 503,86	182,68
<b>HUÁNUCO</b>		<b>75 602,55</b>	<b>25 456,58</b>
	Aguano masha	1 458,70	759,74
	Bolaina blanca	15 715,62	2 323,05
	Cachimbo	2 657,27	8,25
	Caoba	217,14	11,58
	Capirona	3 465,17	17,82
	Catahua	2 547,02	1 326,57
	Cedro	555,89	289,53
	Cedro huasca	2 952,43	1 537,73
	Cedro lila	3 202,68	1 668,06
	Cedro masha	58,84	30,65
	Cetico	16,90	8,80
	Copaiba	3 021,00	30,13
	Copal	63,30	32,97
	Cumala	2 935,20	272,41
	Estoraque	2 564,33	86,09
	Eucalipto	7 636,02	1 461,91
	Favorito	192,69	100,36
	Higuerilla	2 120,29	1 104,32
	Huangana casho	78,32	40,79
	Huayruro	666,49	21,50
	Huimba	559,20	488,42
	Ishpingo	233,06	121,38
	Leche caspi	83,58	43,53
	Loro micuna	62,12	32,36
	Lupuna	6 772,24	3 527,21
	Manchinga	153,48	28,76
	Moena	744,05	401,79
	Panguana	974,96	507,79
	Pashaco	1 595,31	161,08
	Pumaquiro	335,87	174,93
	Quinilla	1 633,44	850,75

ELABORACIÓN: Instituto Nacional de Recursos Naturales - INRENA  
Intendencia Forestal y de Fauna Silvestre-IFFS

Continúa..

**CUADRO No 7 PERÚ: PRODUCCIÓN DE MADERA ROLLIZA Y ASERRADA POR DEPARTAMENTO, AÑO 2006**

DEPARTAMENTO	ESPECIE	MADERA ROLLIZA (m3)	MADERA ASERRADA (m3)
	Renaco	350,80	182,71
	Requia	95,44	49,71
	Shihuahuaco	6 464,71	302,22
	Topa	171,54	89,34
	Utucuro	216,20	112,60
	Tornillo	2571,096	6990,479
	Vilco	31,90	16,617
	Yacushapana	159,342	82,99
	Varias	268,91	159,67
<b>ICA</b>		<b>155,58</b>	<b>0,00</b>
	Eucalipto	0,48	
	Huarango	155,10	
<b>JUNÍN</b>		<b>153 236,63</b>	<b>103 576,96</b>
	Aceite maría	67,85	35,341
	Achotillo	15,00	7,811
	Alcanfor, pepa de alcar	879,15	962,569
	Almendro	587,18	453,243
	Amarillo	146,43	76,264
	Azufre	921,87	957,801
	Bolaina blanca	1 104,99	31,592
	Cachimbo	576,27	680,984
	Caimito	77,38	45,171
	Caoba	1 026,18	450,171
	Capirona	381,23	139,562
	Carapacho	44,02	22,929
	Cascarilla	188,61	98,234
	Catahua	2 139,43	1056,745
	Cedrillo	59,21	46,725
	Cedro	3 952,66	2169,667
	Cedro de bajel	10 817,53	5550,881
	Cedro masha	138,13	71,945
	Cetico	58,00	30,21
	Chayrapaca	227,22	118,346
	Chilizo	101,64	52,936
	Chontaquiro	327,42	170,532
	Col de monte	122,62	63,862
	Copaiba	324,32	304,973
	Copal, Incienzo	583,62	515,43
	Cumala	10 548,53	5842,508
	Diablo fuerte	384,74	95,81
	Estoraque	2 801,64	2216,214
	Eucalipto	26 547,36	23 174,93
	Higuerilla	3 937,15	2 050,60
	Huamanchilca	3 341,76	1381,371
	Huayruro	355,06	184,929
	Huillca	116,38	60,617
	Huimba	295,88	198,403
	Ishpingo	305,01	367,879
	Lagarto caspi	854,65	448,215
	Leche caspi	2 346,71	1473,813

ELABORACIÓN:

Instituto Nacional de Recursos Naturales - INRENA  
Intendencia Forestal y de Fauna Silvestre-IFFS

Continúa..



**CUADRO No 7 PERÚ: PRODUCCIÓN DE MADERA ROLLIZA Y ASERRADA POR DEPARTAMENTO, AÑO 2006**

DEPARTAMENTO	ESPECIE	MADERA ROLLIZA (m3)	MADERA ASERRADA (m3)
	Lucma	79,99	41,661
	Lupuna	364,74	189,969
	Mashonaste	2 150,69	1 429,11
	Manchinga	17 969,95	9498,236
	Manzano	1 723,24	1225,093
	Matapalo	3 303,13	2016,203
	Moena	8 089,36	6024,822
	Nogal	4 783,46	3582,128
	Oje	1 049,93	669,253
	Pacae blanco	454,80	163,039
	Palisangre	63,78	27,298
	Palo blanco	1 135,16	487,602
	Palo perejil	146,31	76,204
	Palo plano	92,20	48,022
	Palo sangre	79,14	36,57
	Palo verde	106,63	55,534
	Palto moena	472,99	120,688
	Pashaco	99,29	51,714
	Pino	87,39	45,518
	Pino chuncho	29,12	15,169
	Piripiri	71,90	37,45
	Pisonay	83,00	21,111
	Quina quina	4 912,95	2267,599
	Requia	220,77	114,985
	Roble	3 876,86	2 577,07
	Romerillo hembra	1 567,18	575,584
	Romerillo macho	497,10	225,447
	Sachahuasca	125,74	65,49
	Sachahuasca	148,13	77,15
	Sachapalta, Junjuli	2 802,80	1277,224
	Sapote	2 995,74	1757,625
	Shihuahuaco	638,18	332,388
	Shimbillo	52,42	27,302
	Tacho	325,85	169,711
	Tahuari	2 597,37	1391,325
	Tornillo	4 121,86	10212,824
	Uvilla	137,69	71,714
	Varias	5 908,43	3 335,35
	Vilco	78,45	40,857
	Yacushapana	58,89	35,523
	Yanchama	3 031,22	1550,192
<b>LAMBAYEQUE</b>		<b>223,76</b>	<b>15,65</b>
	Algarrobo	18,46	
	Eucalipto	72,90	
	Faique	91,87	15,65
	Sapote	40,53	
<b>LIMA</b>		<b>759,34</b>	<b>13,36</b>
	Casuarina	299,00	
	Eucalipto	430,22	13,36
	Huarango	30,12	

ELABORACIÓN: Instituto Nacional de Recursos Naturales - INRENA  
Intendencia Forestal y de Fauna Silvestre-IFFS

Continúa..

**CUADRO No 7 PERÚ: PRODUCCIÓN DE MADERA ROLLIZA Y ASERRADA POR DEPARTAMENTO, AÑO 2006**

DEPARTAMENTO	ESPECIE	MADERA ROLLIZA (m3)	MADERA ASERRADA (m3)
<b>LA LIBERTAD</b>		<b>99 662,07</b>	<b>13 768,15</b>
	Espino	193,91	
	Eucalipto	99 294,34	13 680,21
	Pino	54,50	25,80
	Sauce	94,30	49,11
	Varias	25,02	13,03
<b>LORETO</b>		<b>444 835,35</b>	<b>139 784,37</b>
	Aceite caspi	299,40	155,94
	Aguanillo	1 223,52	977,30
	Aguano cumala	7 166,36	5 506,62
	Aguano masha	35,53	18,51
	Almendro	34,83	18,14
	Ana caspi	839,64	86,15
	Andiroba	1 655,47	206,84
	Azucar huayo	2 748,23	166,97
	Bolaina blanca	4 035,45	50,34
	Brea caspi	208,17	108,42
	Cachimbo	121,70	63,38
	Caoba	6 127,57	4 145,01
	Capinuri	5 938,77	3 093,11
	Capirona	39 433,52	4 457,99
	Catahua	3 723,38	40,72
	Cedro	83 113,06	42 107,09
	Cedro blanco	142,31	74,12
	Cedro de bajel	685,20	356,88
	Ciprana	115,43	8,79
	Copaiba	2 146,75	511,29
	Cumala	140 774,81	59 645,02
	Cumalillo	1 713,28	184,31
	Estoraque	5 004,85	1 789,53
	Huangana casho	136,85	71,27
	Huayruro	1 297,45	294,45
	Huimba	7 662,21	3 990,73
	Ishpingo	311,38	97,18
	Lagarto caspi	975,45	188,30
	Lupuna	61 803,03	54,79
	Machimango	269,64	187,79
	Manchinga	156,18	23,84
	Mari mari	74,62	38,86
	Marupa	11 370,89	4 245,48
	Mashonaste	29,00	14,82
	Moena	4 045,89	1 034,72
	Palisangre	127,29	32,35
	Papelillo	108,49	57,37
	Papelillo caspi	1 038,43	363,14
	Pashaco	478,67	82,14
	Pumaquiro	255,71	42,16
	Quillobordon	432,01	6,69
	Quillosa	63,88	33,27
	Quinilla	3 663,77	268,78
	Remo caspi	67,50	35,16

**CUADRO No 7 PERÚ: PRODUCCIÓN DE MADERA ROLLIZA Y ASERRADA POR DEPARTAMENTO, AÑO 2006**

DEPARTAMENTO	ESPECIE	MADERA ROLLIZA (m3)	MADERA ASERRADA (m3)
	Requia	574,22	83,75
	Sapote	38,33	19,96
	Shihuahuaco	24 786,97	40,05
	Tahuari	255,93	94,64
	Topa	111,57	83,02
	Tornillo	15 374,06	4 262,86
	Utucuro	1 086,10	119,53
	Violeta	36,92	27,70
	Yacushapana	793,85	89,90
	Yutubanco	104,68	14,14
	Varias	17,17	13,09
<b>MADRE DE DIOS</b>		<b>251 636,12</b>	<b>84 405,86</b>
	Achihua	2 165,19	417,89
	Aguano masha	114,21	59,49
	Alcanfor, Pepa de alca	156,65	52,91
	Aleton	1 434,71	259,18
	Algodón	21,08	10,94
	Alkocaspi	83,51	40,05
	Almendro	47,58	24,78
	Ana caspi	384,22	122,47
	Anonilla	32,97	17,17
	Azucar huayo	9 521,98	2 908,45
	Azufrillo	7,34	3,80
	Cachimbo	16,92	8,81
	Café con leche	39,97	6,76
	Caimito	463,13	74,65
	Caoba	7 239,09	3 868,65
	Capirona	26,75	1,42
	Caraña	39,71	20,92
	Catahua	6 872,49	2 790,25
	Cedrillo	43,67	22,75
	Cedro	12 964,66	5 740,89
	Charapilla	5 967,79	422,21
	Chimicua	8,18	10,15
	Chontaquiro	19,32	10,06
	Copaiba	5 458,80	1 784,46
	Copal, Incienzo	937,34	175,04
	Cuchicara	57,45	29,92
	Cumala	3 225,64	679,97
	Estoraque	10 377,12	3 343,78
	Goma	515,65	119,60
	Huacaycha	95,08	49,52
	Huamansamana	65,55	34,14
	Huimba	229,74	104,71
	Inca paca	940,73	190,74
	Ishpingo	5 127,39	1 974,49
	Ishpinguillo	431,91	100,10
	Isica		29,70
	Isigo	26,40	65,70
	Itahuba	244,59	666,31
	Lagarto caspi	1 977,94	31,26

ELABORACIÓN:

Instituto Nacional de Recursos Naturales - INRENA  
Intendencia Forestal y de Fauna Silvestre-IFFS

Continúa..

**CUADRO No 7 PERÚ: PRODUCCIÓN DE MADERA ROLLIZA Y ASERRADA POR DEPARTAMENTO, AÑO 2006**

DEPARTAMENTO	ESPECIE	MADERA ROLLIZA (m3)	MADERA ASERRADA (m3)
	Laurel	76,56	39,87
	Lucma	455,30	237,14
	Lupuna	8 659,91	2 932,08
	Manchinga	864,93	173,58
	Manzano	220,49	28,56
	Marañon del monte	701,33	140,65
	Mashonaste	156,70	33,88
	Matapalo	192,39	59,67
	Missa	10 337,44	2 067,40
	Moena	17 504,69	7 900,63
	Oje	392,90	117,24
	Oje renaco	531,43	46,34
	Palisangre	757,48	126,71
	Palo santo	223,11	20,52
	Palto moena	2 864,99	1 365,92
	Pashaco	15 981,28	5 853,40
	Peine de mono	67,38	35,10
	Pino chuncho	1 000,26	218,37
	Pisonay	19,79	7,66
	Pona	72,73	37,88
	Pumaquiro	18 242,87	8 701,74
	Quillobordon	642,00	130,45
	Quinilla	1 583,22	120,32
	Renaco	288,57	23,76
	Requia	282,10	90,54
	Sapote	1 427,87	198,65
	Shihuahuaco	32 658,87	6 364,90
	Shimbillo	662,66	146,76
	Shiringa, Jebe	23,77	12,38
	Tahuari	4 894,94	1 696,08
	Tornillo	50 254,31	18 917,20
	Ubos	60,68	
	Uvilla	109,93	22,17
	Varias	280,66	135,62
	Yutubanco	1 760,17	128,64
<b>PASCO</b>		<b>39 842,72</b>	<b>20 751,42</b>
	Alcanfor	179,10	93,28
	Algodón	75,30	39,22
	Almendro	497,15	258,93
	Amarillo	201,74	105,07
	Cachimbo	1 154,14	601,11
	Caimito	104,19	54,27
	Caoba	32,97	17,17
	Carapacho	60,90	31,72
	Cascarilla	255,43	133,03
	Catahua	54,31	28,29
	Cedrillo	55,17	28,73
	Cedro	726,72	378,50
	Cedro de bajel	53,38	27,80
	Cedro masha	194,70	101,41
	Chayrapaca	309,99	161,45

ELABORACIÓN: Instituto Nacional de Recursos Naturales - INRENA  
Intendencia Forestal y de Fauna Silvestre-IFFS

Continúa..

**CUADRO No 7 PERÚ: PRODUCCIÓN DE MADERA ROLLIZA Y ASERRADA POR DEPARTAMENTO, AÑO 2006**

DEPARTAMENTO	ESPECIE	MADERA ROLLIZA (m3)	MADERA ASERRADA (m3)
	Chilizo	81,63	42,52
	Chontaquiro	519,91	270,79
	Col de monte	132,82	69,18
	Copaiba	595,58	310,20
	Copal, Incienzo	174,72	91,00
	Cumala	1 929,74	1 005,07
	Estoraque	1755,895	914,53
	Eucalipto	49,934	26,01
	Guayacán	44,221	23,03
	Higuerilla	4553,905	2 371,83
	Huamanchilca	89,074	46,39
	Huayruro	525,912	273,91
	Huimba	97,284	50,67
	Leche caspi	90,061	46,91
	Loro micuna	351,259	182,95
	Lucma	36,38	18,95
	Lupuna	4052,161	2 110,50
	Manchinga	647,301	337,14
	Manzano	1266,186	659,47
	Marupa	24,853	12,94
	Mashonaste	669,609	348,75
	Matapalo	1166,056	607,32
	Moena	400,29	208,48
	Nogal	391,868	204,10
	Oje	478,366	249,15
	Pacae blanco	213,162	111,02
	Paillo	65,954	34,35
	Palo perejil	159,933	83,30
	Palo plano	105,545	54,97
	Palo verde	126,692	65,99
	Pashaco	309,307	161,10
	Pino	105,609	55,00
	Pino chuncho	27,527	14,34
	Quina quina	349,776	182,18
	Requia	155,854	81,17
	Roble	724,257	377,22
	Romerillo	109,84	57,21
	Sapote	852,637	444,08
	Shihuahuaco	866,406	451,25
	Shimbillo	70,00	36,46
	Shiringa, jebe	57,353	29,87
	Tacho	396,053	206,28
	Tahuari	593,958	309,35
	Tornillo	9077,489	4 727,86
	Uvilla	124,881	65,04
	Varias	917,73	477,99
	Vilco	49,91	25,99
	Yacushapana	302,639	157,62
<b>PIURA</b>		<b>6 318,18</b>	<b>3 360,93</b>
	Algarrobo	267,4	139,27

ELABORACIÓN:

Instituto Nacional de Recursos Naturales - INRENA  
Intendencia Forestal y de Fauna Silvestre-IFFS

Continúa..

**CUADRO No 7 PERÚ: PRODUCCIÓN DE MADERA ROLLIZA Y ASERRADA POR DEPARTAMENTO, AÑO 2006**

DEPARTAMENTO	ESPECIE	MADERA ROLLIZA (m3)	MADERA ASERRADA (m3)
	Arboles frutales	5384,75	2 804,56
	Aliso	41,76	21,75
	Capulí	29,57	15,4
	Cuchi moena	72,77	37,9
	Eucalipto	30,38	92,07
	Faique	119,64	62,31
	Higuerón	100,24	52,21
	Hualtaco	20,00	10,42
	Huarapo	11,33	5,90
	Palo Santo	10,00	5,21
	Paltón	15,92	8,29
	Pasayo	50,00	20,00
	Romerillo	69,41	36,15
	Yamilla	6,91	3,60
	Varias	88,11	45,89
<b>PUNO</b>		<b>4 439,15</b>	<b>2 018,69</b>
	Achihua	7,95	4,14
	Aguano	256,36	133,521
	Alkocaspi	61,51	32,038
	Eucalipto	2 397,78	955,47
	Inca paca	37,16	19,353
	Tornillo	1 606,62	836,781
	Varias	71,78	37,38
<b>SAN MARTÍN</b>		<b>88 682,50</b>	<b>51 086,74</b>
	Aguanillo	49,12	25,52
	Almendro	10,93	11,83
	Ana caspi	590,07	212,51
	Azucar huayo	74,94	38,97
	Bolaina blanca	2 602,92	1 499,27
	Cachimbo	109,16	75,56
	Canela moena	202,48	109,48
	Caoba	1 066,73	582,94
	Capirona	639,50	322,14
	Caraña	328,15	128,60
	Casha moena	133,76	69,43
	Catahua	1 328,29	772,74
	Cedro	10 392,81	6 881,21
	Cedro de bajel	121,75	24,44
	Cedro Huasca	107,96	56,23
	Chancapiedra	254,26	132,43
	Chontaquiro	58,98	30,55
	Copaiba	1 978,06	969,41
	Copal, Incienzo	64,79	30,88
	Cuchicara	131,87	33,67
	Cumala	2 151,00	1 072,92
	Espintana	56,71	29,31
	Estoraque	22 033,34	12 508,12
	Favorito	185,54	97,28
	Higuerilla	2 533,97	817,79
	Higuerón	116,38	55,80

ELABORACIÓN:

Instituto Nacional de Recursos Naturales - INRENA

Continúa..

**CUADRO No 7 PERÚ: PRODUCCIÓN DE MADERA ROLLIZA Y ASERRADA  
POR DEPARTAMENTO, AÑO 2006**

DEPARTAMENTO	ESPECIE	MADERA ROLLIZA (m3)	MADERA ASERRADA (m3)
	Huangana shiringa	45,25	23,57
	Huayruro	590,10	292,99
	Huimba	1 945,73	1 017,08
	Ishpingo	1 000,02	641,01
	Lagarto caspi	1 588,24	1 000,70
	Lanchan	68,41	35,63
	Leche caspi	139,68	81,79
	Lupuna	1 237,88	644,73
	Manchinga	932,35	472,21
	Manzanilla Comun	2 708,34	1 410,59
	Marupa	380,60	213,60
	Mashonaste	658,30	405,80
	Moena	3 907,99	2 454,11
	Mullaco	25,26	13,13
	Oje	380,75	181,76
	Palisangre	83,62	45,83
	Palo sangre	359,21	155,35
	Papelillo caspi	42,81	22,25
	Pashaco	780,27	492,58
	Peine de mono	49,94	26,33
	Pumaquio	186,67	80,67
	Quillobordon	108,89	59,43
	Quina quina	178,29	102,11
	Quinilla	1 043,95	310,24
	Renaco	9,93	30,75
	Rifari	133,09	26,74
	Riñon de huangana	108,76	55,62
	Sapote	436,11	236,41
	Shambo caspi	103,82	54,08
	Shihuahuaco	1 687,95	844,75
	Shiringa, Jebe	117,29	59,59
	Tahuari	182,04	82,08
	Tiñaquio	69,55	36,23
	Topa	774,708	707,60
	Tornillo	18689,471	11 657,37
	Varias	603,74	523,04
<b>TUMBES</b>		<b>1 900,00</b>	<b>0,00</b>
	Algarrobo	140,00	
	Arboles frutales	1 760,00	
<b>TACNA</b>		<b>569,42</b>	<b>14,62</b>
	Eucalipto	563,51	14,62
	Varias	5,91	
<b>UCAYALI</b>		<b>499 083,80</b>	<b>357 264,34</b>
	Aguanillo	449,68	234,21
	Aguano cumala	1 790,83	1 426,38
	Aguano masha	3 064,84	474,77
	Ana caspi	561,87	50,77
	Atadijo	300,00	25,85
	Azufre	624,82	325,43

ELABORACIÓN: Instituto Nacional de Recursos Naturales - INRENA  
Intendencia Forestal y de Fauna Silvestre-IFFS

Continúa..

**CUADRO No 7 PERÚ: PRODUCCIÓN DE MADERA ROLLIZA Y ASERRADA POR DEPARTAMENTO, AÑO 2006**

DEPARTAMENTO	ESPECIE	MADERA ROLLIZA (m3)	MADERA ASERRADA (m3)
	Bolaina blanca	22 072,18	26 435,29
	Cachimbo	32 569,94	23 377,47
	Caimitillo	59,15	26,85
	Caoba	14 643,68	9 393,14
	Capinuri	230,00	14,58
	Capirona	39 766,94	53 970,14
	Carahuasca	45,00	23,44
	Catahua	32 832,90	27 074,96
	Cedro	19 932,04	19 671,36
	Cedro de bajel	2 593,55	7,36
	Copaiba	26 051,33	19 502,51
	Copal, Incienzo	131,67	68,58
	Cumala	42 672,22	29 293,52
	Estoraque	5 599,93	3 073,57
	Eucalipto	36,00	18,75
	Huamansamana	56,00	29,17
	Huangana casho	2 724,92	1 424,60
	Huayruro	8 870,12	5 901,43
	Huimba	3 578,63	3 037,74
	Ishpingo	3 538,65	1 873,22
	Lagarto caspi	1 829,92	572,45
	Loro micuna	106,10	55,26
	Lupuna	52 938,65	258,82
	Machimango	170,13	11,49
	Manchinga	2 082,51	292,44
	Manzanilla Comun	551,02	286,99
	Manzano	148,59	77,39
	Marupa	1 231,84	681,20
	Mashonaste	199,46	24,96
	Matapalo	148,03	77,10
	Melina	73,00	20,05
	Misa Colorada	41,90	21,82
	Moena	19 237,71	10 129,10
	Nogal	2 445,61	1 273,75
	Oje	462,59	215,59
	Oje renaco	284,82	28,01
	Panguana	220,27	225,29
	Papelillo	179,96	301,02
	Papelillo caspi	1 517,33	1 619,47
	Pashaco	8 946,29	6 142,89
	Pino	207,00	107,81
	Pumaquiro	3 168,91	1 158,47
	Quillobordon	330,63	32,09
	Quina quina	50,49	3,65
	Quinilla	13 329,44	9 585,06
	Requia	2 576,21	2 079,10
	Shihuahuaco	51 449,31	40 229,98
	Tacho	69,67	36,28
	Tahuari	714,02	77,11
	Topa	573,17	618,14
	Tornillo	54 386,34	45 942,62
	Ubos	144,81	36,04

ELABORACIÓN: Instituto Nacional de Recursos Naturales - INRENA  
Intendencia Forestal y de Fauna Silvestre-IFFS

Continúa..



**CUADRO No 7 PERÚ: PRODUCCIÓN DE MADERA ROLLIZA Y ASERRADA POR DEPARTAMENTO, AÑO 2006**

DEPARTAMENTO	ESPECIE	MADERA ROLLIZA (m3)	MADERA ASERRADA (m3)
	Utucuro	8 041,08	5 544,04
	Yacushapana	5 008,46	2 410,62
	Yanchama	147,16	76,64
	Varias	1 274,52	256,50
<b>TOTAL</b>		<b>1 862 794,44</b>	<b>856 338,85</b>

FUENTE : Administraciones Técnicas Forestales y de Fauna Silvestre Conclusión

ELABORACIÓN : Instituto Nacional de Recursos Naturales - INRENA  
Intendencia Forestal y de Fauna Silvestre-IFFS

**CUADRO No 8**

**PERÚ: PRODUCCIÓN DE MADERA ROLLIZA Y ASERRADA POR ESPECIE, AÑO 2006**

Nombre Vulgar	ESPECIE		MADERA ROLLIZA (m3)	MADERA ASERRADA (m3)
		Nombre Científico		
Eucalipto		<i>Eucalyptus sp</i>	252 489,56	52 965,83
Cumala		<i>Virola sp</i>	205 869,96	98 642,64
Tornillo		<i>Cedrelinga catenaeformis</i>	164 011,20	109 881,81
Cedro		<i>Cedrela sp</i>	138 297,92	80 757,50
Cedro huasca			3 091,27	1 610,04
Cedro masha			391,68	204,00
Cedro de bajel			14 271,41	5 967,35
Cedro lila			3 202,68	1 668,06
Cedro blanco			142,31	74,12
Lupuna		<i>Chorisia integrifolia</i>	136 165,23	9 893,43
Shihuahuaco		<i>Coumarouna odorata</i>	118 605,74	48 593,32
Capirona		<i>Calycophyllum spruceanum</i>	84 728,04	59 437,67
Moena/amarilla/blanca/negra/rosada		<i>Aniba spp</i>	58 395,99	30 585,06
Estoraque		<i>Myroxylon balsamum</i>	50 406,53	24 106,80
Catahua		<i>Hura crepitans</i>	50 203,20	33 836,85
Bolaina		<i>Guazuma crinita</i>	45 531,16	30 339,54
Copaiba		<i>Copaifera reticulata</i>	39 575,83	23 412,96
Cachimbo		<i>Cariniana domesticata</i>	37 205,40	24 815,57
Caoba		<i>Swietenia macrophylla</i>	30 705,26	18 648,21
Pashaco		<i>Schizolobium sp</i>	28 266,77	13 169,59
Pino		<i>Pinus sp</i>	24 861,29	5 421,58
Manchinga		<i>Brosimum sp</i>	23 073,59	10 965,21
Pumaquiro		<i>Aspidosperma cylindrocarpon</i>	22 287,48	10 208,73
Quinilla		<i>Manilkara bidentata</i>	21 253,82	11 135,15
Huimba		<i>Ceiba pentandra</i>	14 368,67	8 887,76
Higuerilla		<i>Cunuria spruceana</i>	13 145,32	6 344,53
Marupa		<i>Simarouba amara</i>	13 008,18	5 153,23
Azucar huayo		<i>Hymenaea spp</i>	12 345,15	3 114,39
Huayruro		<i>Ormosia sunkei</i>	12 325,07	6 995,14
Varias			11 891,07	7 421,09
Ishpingo		<i>Amburana cearensis</i>	10 568,03	5 111,06
Missa		<i>Couratari guianensis</i>	10 383,46	2 190,57
Utucuro		<i>Septotheca tessmannii</i>	9 343,38	5 776,17
Tahuari		<i>Tabebuia sp</i>	9 272,04	3 781,08
Aguano cumala		<i>Virola albidiflora</i>	8 957,20	6 933,01
Nogal		<i>Junglan spp</i>	7 757,73	5 131,23
Lagarto Caspi		<i>Calophyllum brasiliense</i>	7 756,33	2 586,02
Arboles frutales			7 144,75	2 804,56
Roble			7 088,35	4 249,72
Sapote		<i>Matisia spp</i>	6 654,05	3 263,02
Yacushapana		<i>Terminalia oblonga</i>	6 323,19	2 776,66
Capinuri		<i>Clarisia biflora</i>	6 168,77	3 107,69
Charapilla		<i>Dipteryx odorata</i>	5 967,79	422,21
Quina quina		<i>Pouteria torta</i>	5 491,51	2 555,54
Matapalo		<i>Ficus killipii</i>	5 003,40	3 621,62
Aguano masha		<i>Paramacherum ormosoide</i>	4 673,28	1 312,50
Requia		<i>Guarea sp</i>	4 373,12	2 743,28
Mashonaste		<i>Clarisia racemosa</i>	3 863,76	2 257,33
Romerillo		<i>Podocarpus sp</i>	3 632,30	2 178,84
Huamanchilca		<i>Brosimum sp</i>	3 430,83	1 427,76
Manzano			3 385,19	2 004,41
Palto moena			3 337,98	1 486,61

ELABORACIÓN:

Instituto Nacional de Recursos Naturales - INRENA

Continúa..

Intendencia Forestal y de Fauna Silvestre-IFFS

**CUADRO No 8**

**PERÚ: PRODUCCIÓN DE MADERA ROLLIZA Y ASERRADA POR ESPECIE, AÑO 2006**

Nombre Vulgar	ESPECIE Nombre Científico	MADERA ROLLIZA (m3)	MADERA ASERRADA (m3)
Manzanilla Comun		3 259,36	1 697,58
Yanchama		3 178,38	1 626,84
Huangana casho	<i>Lucuma sp</i>	2 940,08	1 536,67
Huabilla		2 910,66	1 515,97
Oje	<i>Ficus sp</i>	2 817,43	1 462,47
Sachapalta, Junjuli		2 802,80	1 277,22
Leche caspi	<i>Lucuma sp</i>	2 716,12	1 675,45
Papelillo caspi	<i>Cariniana decandra</i>	2 598,57	2 004,86
Sempo		2 507,04	1 305,75
Ana caspi	<i>Apuleia sp</i>	2 475,73	671,92
Achihua	<i>Huberodentron swietenoides</i>	2 227,68	741,44
Copal	<i>Protium sp</i>	2 416,54	1 477,80
Topa	<i>Ochroma sp</i>	1 874,09	1 624,72
Aguano		1 868,30	973,07
Yutubanco		1 864,86	142,78
Aguanillo	<i>Otoba parviflora</i>	1 722,33	1 237,03
Cumalillo		1 713,28	184,31
Romero		1 666,13	867,78
Andiroba	<i>Carapa guianensis aublet</i>	1 655,47	206,84
Romerillo hembra		1 567,18	575,58
Azufre	<i>Symphonia globulifera</i>	1 546,69	1 283,23
Quillobordon	<i>Aspidosperma subincanum</i>	1 513,53	228,65
Diablo Fuerte	<i>Podocarpus glomeratus</i>	1 498,61	675,95
Aleton		1 459,91	364,12
Cedrillo		1 373,63	731,32
Alcanfor	<i>Ocotea costulata/Cinnamomun camphora</i>	1 295,28	1 227,57
Palo blanco	<i>Celtis triflora</i>	1 276,74	561,34
Inca pacae	<i>Vismia sp</i>	1 269,05	361,75
Panguana	<i>Brosimum utile</i>	1 195,23	733,08
Almendro	<i>Caryocar microcarpon</i>	1 177,67	766,92
Palisangre	<i>Dialium guianense</i>	1 129,04	276,55
Pino chuncho		1 056,91	247,88
Chontaquiro	<i>Diploptropis sp</i>	970,74	505,43
Higuerón	<i>Ficus casipiensis</i>	938,84	492,87
Shimbillo	<i>Inga sp</i>	923,25	274,56
Saucesillo		837,47	436,18
Oje renaco	<i>Ficus schultesii (dugand)</i>	816,25	74,35
Quinacho		799,24	416,27
Tacho	<i>Terminalia sp</i>	791,56	412,27
Marañón del monte		701,33	140,65
Pacae blanco		667,96	274,06
Renaco	<i>Ficus sp</i>	659,57	364,36
Paca pacae		647,67	337,33
Ulcumano		647,14	337,05
Caimito		644,70	174,09
Huarango		639,41	
Ishpinguillo		639,10	208,01
Paltilla	<i>Persea sp</i>	628,82	327,51
Lucma		593,92	375,85
Chayrapaca		537,22	279,80

ELABORACIÓN:

Instituto Nacional de Recursos Naturales - INRENA  
Intendencia Forestal y de Fauna Silvestre-IFFS

Continúa..

**CUADRO No 8**

**PERÚ: PRODUCCIÓN DE MADERA ROLLIZA Y ASERRADA POR ESPECIE, AÑO 2006**

Nombre Vulgar	ESPECIE Nombre Científico	MADERA ROLLIZA (m3)	MADERA ASERRADA (m3)
Loro micuna	<i>Macoubea guianensis</i>	519,48	270,56
Goma		518,14	120,89
Papelillo		497,83	467,45
Romerillo macho		497,10	225,45
Sangre sangre		496,37	258,53
Algarrobo	<i>Prosopis sp</i>	479,49	146,12
Uvilla	<i>Pourouma cecropiaefolia</i>	469,50	462,31
Nieves	<i>Cordia rotundifolia</i>	457,82	238,45
Cascarilla	<i>Chinchona sp</i>	444,04	231,27
Machimango		439,77	199,28
Palo sangre		438,35	191,92
Tarco		393,78	205,09
Favorito		378,23	197,64
Caraña	<i>Protium carana - tratinickia peruviana</i>	367,86	149,52
Ciruelo		353,40	184,06
Amarillo	<i>Centrolobium ochoroxylum</i>	348,16	181,33
Espino		332,38	
Chichero		316,65	164,92
Palo perejil	<i>Wenmannia sp</i>	306,24	159,50
Atoc cedro		303,20	157,92
Atadijo		300,00	25,85
Aceite caspi	<i>Caraipa sp</i>	299,40	155,94
Casuarina	<i>Casuarina sp</i>	299,00	
Sachahuasca		273,87	142,64
Marga		270,01	140,63
Col de monte		255,44	133,04
Chancapiedra		254,26	132,43
Faique	<i>Acacia machracantah.b.l.</i>	250,47	77,96
Itahuba	<i>Mezilaurus itahuba</i>	244,59	666,31
Aceite Maria		238,37	227,23
Palo verde		233,32	121,52
Palo santo	<i>Bursera graveolens</i>	233,11	25,73
Pasayo		229,83	113,66
Yanapancho		228,17	118,84
Alkocspi	<i>Vochisia sp</i>	227,85	115,23
Leche leche		222,42	115,84
Brea caspi		208,17	108,42
Ubos	<i>Spondias mombin</i>	205,49	36,04
Canela moena		202,48	109,48
Chisca brava		199,53	103,92
Shiringa, Jebe	<i>Hevea brasiliensis</i>	198,42	101,84
Palo plano		197,75	102,99
Cuchicara		189,33	63,59
Laurel		187,40	297,48
Chilizo		183,27	95,45
Café con leche		162,27	70,46
Vilco		160,26	83,47
Papel pancho		157,80	82,19
Casha moena		133,76	69,43
Rifari		133,09	26,74
Yanay		129,79	67,60

ELABORACIÓN:

Instituto Nacional de Recursos Naturales - INRENA

Continúa..

Intendencia Forestal y de Fauna Silvestre-IFFS

**CUADRO No 8**

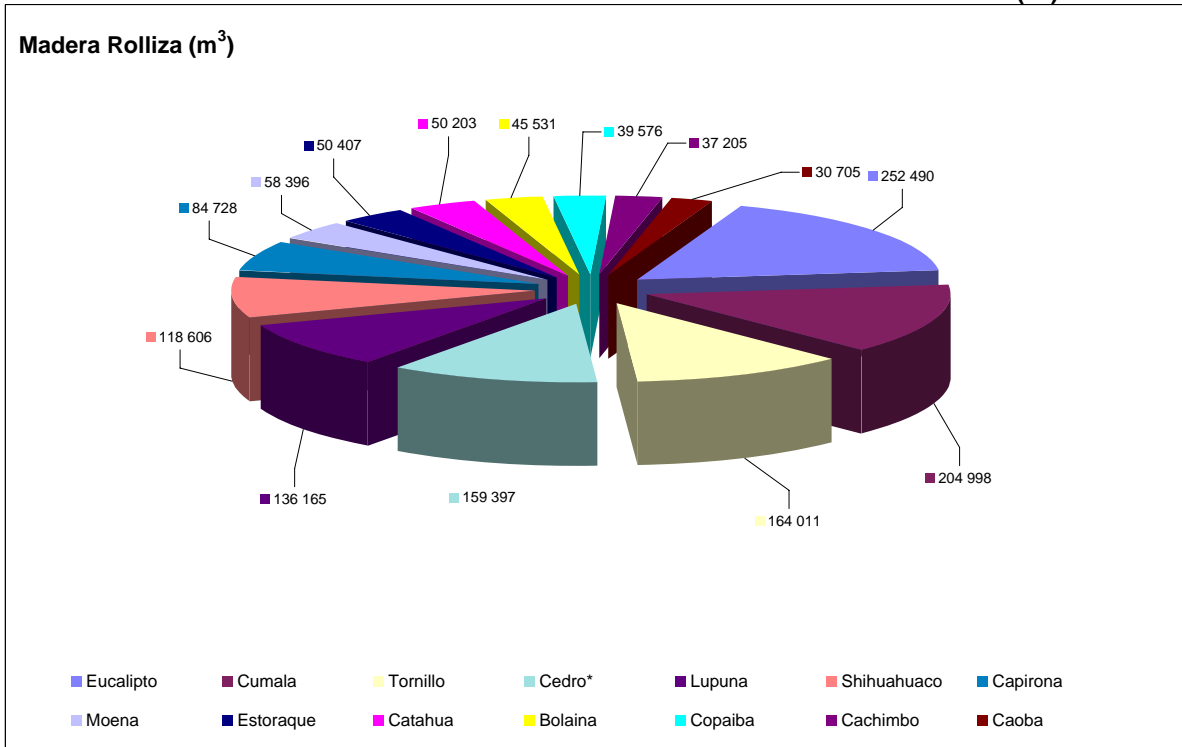
**PERÚ: PRODUCCIÓN DE MADERA ROLLIZA Y ASERRADA POR ESPECIE, AÑO 2006**

Nombre Vulgar	ESPECIE Nombre Científico	MADERA ROLLIZA (m3)	MADERA ASERRADA (m3)
Sauce	<i>Salix sp</i>	126,65	65,96
Payan		122,65	63,88
Huamansamana		121,55	63,30
Yucate		119,77	62,38
Peine de mono		117,33	61,43
Huillca		116,38	60,62
Huacaycha		115,96	142,12
Ciprana		115,43	8,79
Riñon de huangana		108,76	55,62
Carapacho		104,92	54,65
Shambo caspi		103,82	54,08
Pisonay	<i>Eritrina edulis</i>	102,79	28,77
<b>TOTAL GENERAL</b>		<b>1 862 794,44</b>	<b>856 338,85</b>

FUENTE : Administraciones Técnicas Forestales y de Fauna Silvestre

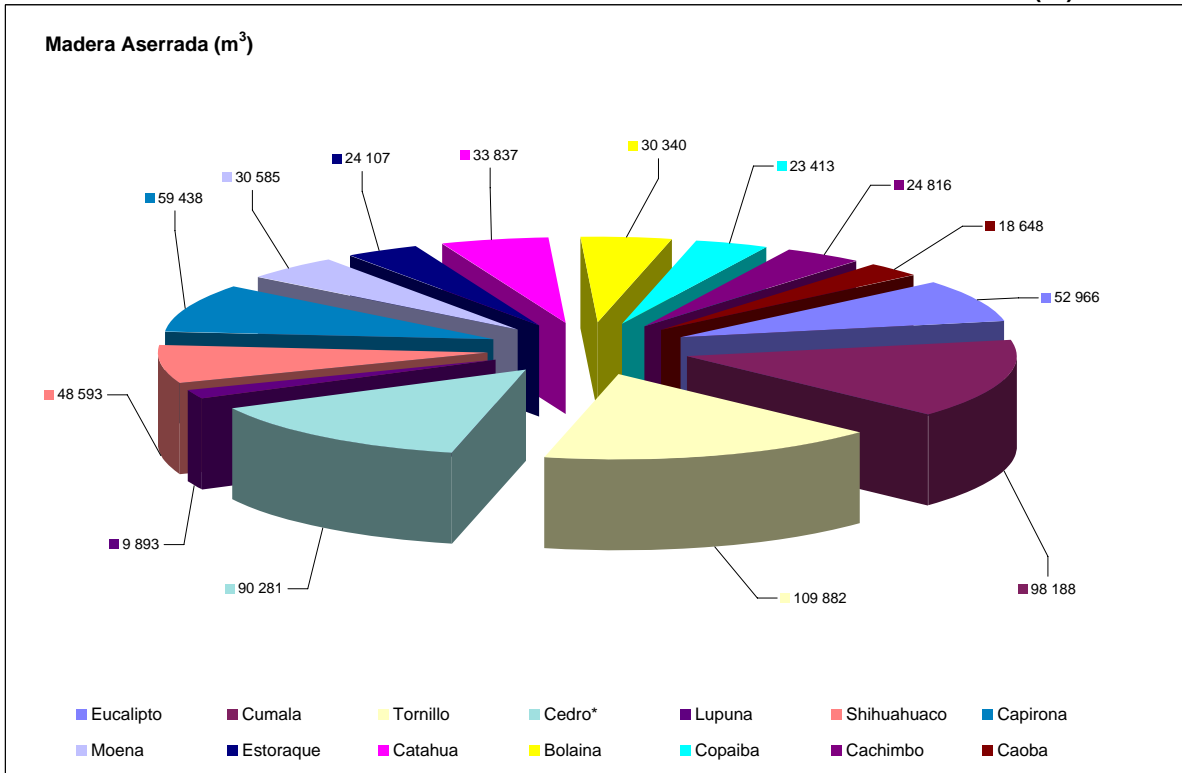
ELABORACIÓN : Instituto Nacional de Recursos Naturales - INRENA  
Intendencia Forestal y de Fauna Silvestre-IFFS

**GRÁFICO Nº 2**  
**MADERA ROLLIZA POR ESPECIES DE MAYOR PRODUCCIÓN AÑO 2006 (m³)**



ELABORACIÓN: Instituto Nacional de Recursos Naturales - INRENA  
 Intendencia Forestal y de Fauna Silvestre-IFFS

**GRÁFICO Nº 3**  
**MADERA ASERRADA POR ESPECIES DE MAYOR PRODUCCIÓN AÑO 2006 (m³)**



ELABORACIÓN: Instituto Nacional de Recursos Naturales - INRENA  
 Intendencia Forestal y de Fauna Silvestre-IFFS

CUADRO No 9

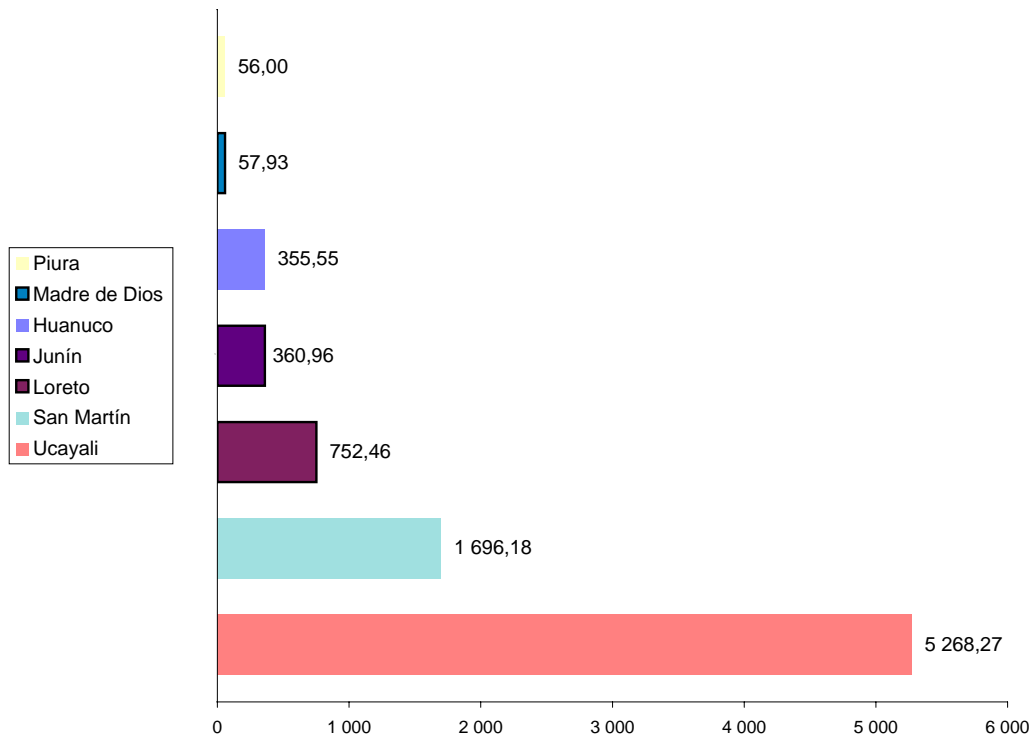
PERÚ: PRODUCCIÓN DE PARQUET POR  
DEPARTAMENTO, AÑO 2006

DEPARTAMENTO	ESPECIE	VOLUMEN (m3)
<b>Huanuco</b>		<b>355,55</b>
	Aguano masha	52,978
	Capirona	10,564
	Tornillo	187,336
	Estoraque	104,67
<b>Junín</b>		<b>360,96</b>
	Aguano masha	5,931
	Capirona	2,829
	Estoraque	126,002
	Lagarto caspi	22,545
	Quina quina	182,543
	Tahuari	3,527
	Varios (No definidos)	17,586
<b>Loreto</b>		<b>752,46</b>
	Azucar huayo	7,391
	Bolaina blanca	133,925
	Capirona	353,167
	Estoraque	162,655
	Quinilla	23,134
	Shihuahuaco	70,531
	Tahuari	1,657
<b>Madre de Dios</b>		<b>57,93</b>
	Azucar huayo	9,96
	Estoraque	19,44
	Shihuahuaco	9,64
	Tahuari	18,89
<b>Piura</b>		<b>56,00</b>
	Guayacán	
	Hualtaco	56,00
	Oreja de León	
	Huarapo	
<b>San Martín</b>		<b>1 696,18</b>
	Estoraque	986,743
	Quinilla	252,565
	Shihuahuaco	338,241
	bolaina	78,322
	Varias	40,31
<b>Ucayali</b>		<b>5 268,27</b>
	Aguano masha	2127,61
	Capirona	538,31
	Estoraque	1247,17
	Ana caspi	41,75
	Huayruro	5,66
	Pumaquiro	502,43
	Quinilla	207
	Shihuahuaco	548,54
	Tahuari	18,98
	Yacashapana	24,23
	Varias	6,59
<b>TOTAL</b>		<b>8 547,35</b>

FUENTE : Administraciones Técnicas Forestales y de Fauna Silvestre

ELABORACIÓN : Instituto Nacional de Recursos Naturales - INRENA  
Intendencia Forestal y de Fauna Silvestre-IFFS

GRÁFICO Nº 4  
PRODUCCIÓN DE PARQUET POR DEPARTAMENTO, AÑO 2006



ELABORACIÓN : Instituto Nacional de Recursos Naturales - INRENA  
Intendencia Forestal y de Fauna Silvestre-IFFS



**CUADRO No 10**

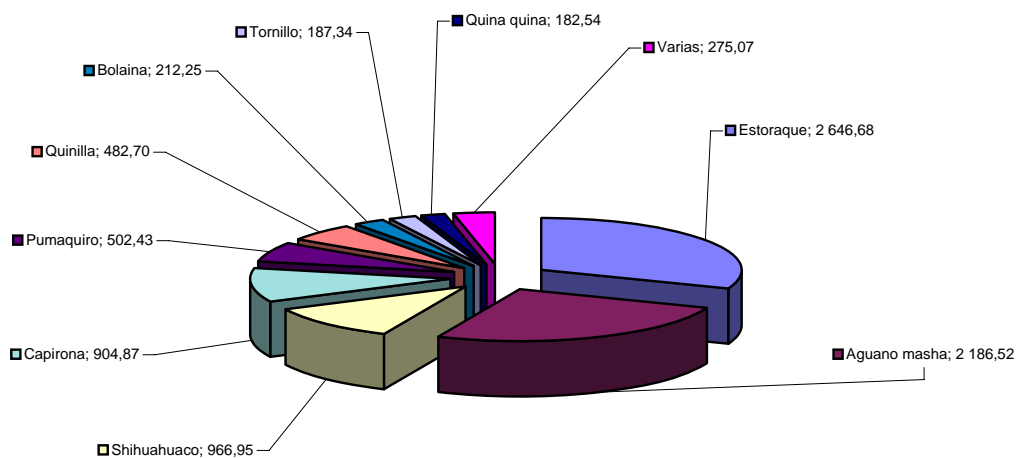
**PERÚ: PRODUCCIÓN DE PARQUET POR ESPECIE, AÑO 2006**

ESPECIE	NOMBRE CIENTÍFICO	VOLUMEN (m³)
Estoraque	<i>Myroxylon balsamun</i>	2 646,68
Aguano masha	<i>Paramacherum ormosoide</i>	2 186,52
Shihuahuaco	<i>Coumarouna odorata</i>	966,95
Capirona	<i>Calycophyllum spruceanum</i>	904,87
Pumaquiro	<i>Aspidosperma macrocarpon</i>	502,43
Quinilla	<i>Manilkara bidentata</i>	482,70
Bolaina	<i>Guazuma crinita</i>	212,25
Tornillo	<i>Cedreligna Catenaeformis</i>	187,34
Quina quina	<i>Pouteria torta</i>	182,54
Varias		153,48
Hualtaco	<i>Loxopterigium huasango</i>	56,00
Tahuari	<i>Tabebuia sp</i>	43,05
Lagarto caspi	<i>Calophyllum brasiliense</i>	22,55
<b>TOTAL</b>		<b>8 547,35</b>

FUENTE : Administraciones Técnicas Forestales y de Fauna Silvestre

ELABORACIÓN : Instituto Nacional de Recursos Naturales - INRENA  
Intendencia Forestal y de Fauna Silvestre-IFFS

**GRÁFICO Nº 5  
PRODUCCIÓN DE PARQUET POR ESPECIE, AÑO 2006**



ELABORACIÓN : Instituto Nacional de Recursos Naturales - INRENA  
Intendencia Forestal y de Fauna Silvestre-IFFS

CUADRO No 11

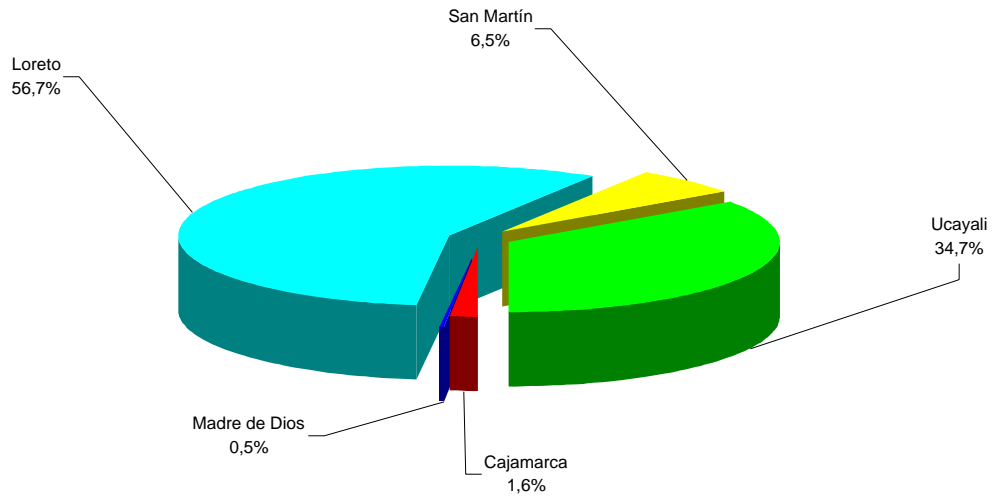
**PERÚ: PRODUCCIÓN DE MADERA LAMINADA Y CHAPAS  
DECORATIVAS POR DEPARTAMENTO Y ESPECIE, AÑO 2006**

DEPARTAMENTO	ESPECIE	NOMBRE CIENTÍFICO	VOLUMEN (m <sup>3</sup> )
<b>CAJAMARCA</b>			<b>61,16</b>
	Eucalipto	<i>Chorisia sp</i>	23,23
	Pino		37,93
<b>MADRE DE DIOS</b>			<b>18,81</b>
	Lupuna	<i>Chorisia sp</i>	18,81
<b>LORETO</b>			<b>2 229,12</b>
	Cedro	<i>Cedrela sp</i>	14,60
	Lupuna	<i>Chorisia sp</i>	2 214,52
<b>SAN MARTIN</b>			<b>255,31</b>
	Cedro	<i>Cedrela sp</i>	255,31
<b>UCAYALI</b>			<b>1 365,65</b>
	Aguano cumala	<i>Virola albidiflora</i>	28,00
	Oje	<i>Ficus sp</i>	83,90
	Copaiba	<i>Copaifera sp</i>	7,08
	Cumala	<i>Virola sp, Iryanthera sp</i>	108,41
	Lupuna	<i>Chorisia sp</i>	1 128,40
	Varias		9,86
<b>TOTAL</b>			<b>3 930,05</b>

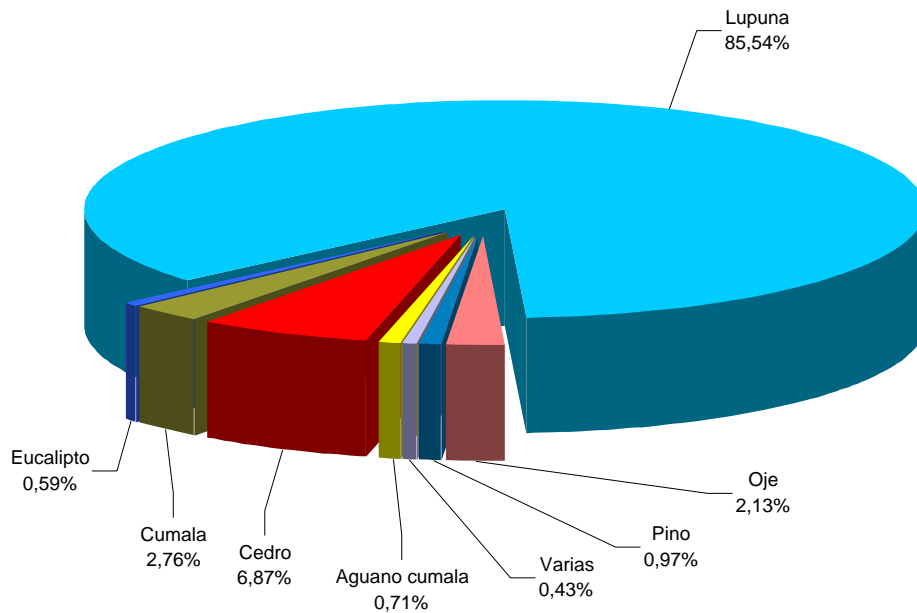
FUENTE : Administraciones Técnicas Forestales y de Fauna Silvestre

ELABORACIÓN : Instituto Nacional de Recursos Naturales - INRENA  
Intendencia Forestal y de Fauna Silvestre-IFFS

**GRÁFICO Nº 6**  
**PRODUCCIÓN DE MADERA LAMINADA Y CHAPAS DECORATIVAS POR DEPARTAMENTO**  
**AÑO 2006**



**GRÁFICO Nº 7**  
**PRODUCCIÓN DE MADERA LAMINADA Y CHAPAS DECORATIVAS POR ESPECIE, AÑO 2006**



ELABORACIÓN : Instituto Nacional de Recursos Naturales - INRENA  
 Intendencia Forestal y de Fauna Silvestre-IFFS

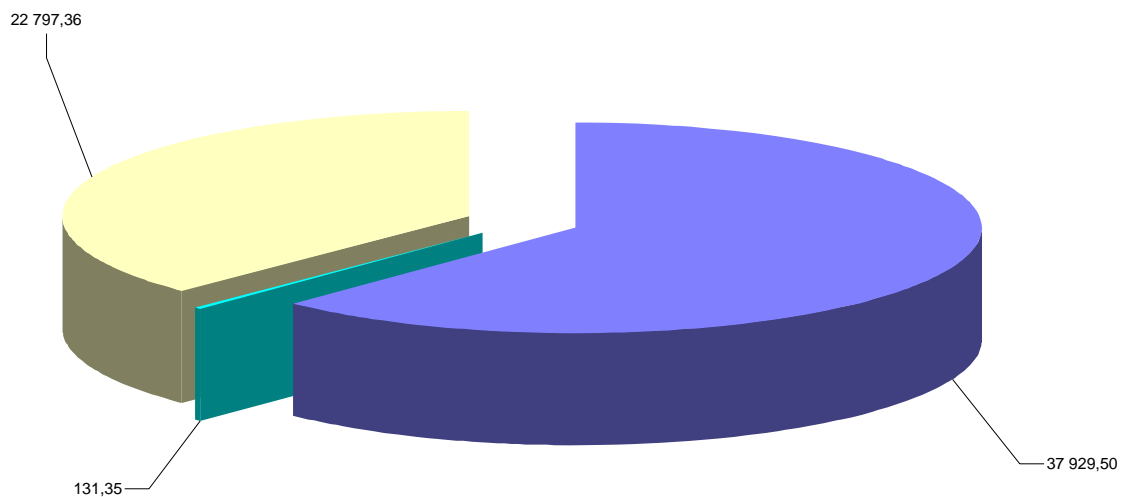
**CUADRO No 12 PERÚ: PRODUCCIÓN DE TRIPLAY POR DEPARTAMENTO Y ESPECIE, AÑO 2006**

DEPARTAMENTO	ESPECIE	NOMBRE CIENTÍFICO	VOLUMEN (m <sup>3</sup> )
<b>LORETO</b>			<b>37 929,50</b>
	Copaiba	<i>Copaifera sp</i>	24,5
	Capinuri	<i>Clarisia biflora</i>	1281,08
	Cumala	<i>Virola sp, Iryanthera sp</i>	2411,465
	Huimba	<i>Ceiba sp</i>	4 932,23
	Lupuna	<i>Chorisia sp</i>	29 172,72
	Marupa	<i>Simarouba amara</i>	15,00
	Varias		92,50
<b>MADRE DE DIOS</b>			<b>131,35</b>
	Lupuna	<i>Chorisia sp</i>	131,35
<b>UCAYALI</b>			<b>22 797,36</b>
	Aguano cumala	<i>Virola albidiflora</i>	28,97
	Capinuri	<i>Clarisia biflora</i>	322,54
	Capirona	<i>Calycophyllum spruceanum</i>	47
	Catahua	<i>Hura crepitans</i>	23
	Copaiba	<i>Copaifera sp</i>	522,41
	Cumala	<i>Virola sp, Iryanthera sp</i>	1 247,93
	Huimba	<i>Ceiba sp</i>	1390,31
	Lupuna	<i>Chorisia sp</i>	19 212,52
	Utucuro	<i>Sepphoteca tesmanii</i>	2,68
<b>TOTAL</b>			<b>60 858,21</b>

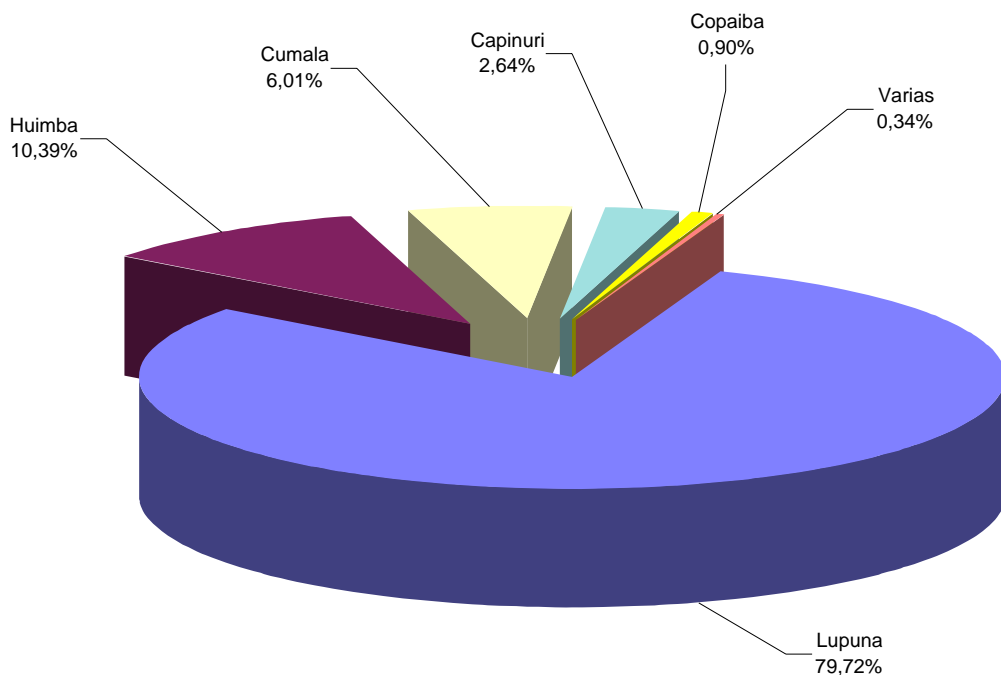
FUENTE : Administraciones Técnicas Forestales y de Fauna Silvestre

ELABORACIÓN : Instituto Nacional de Recursos Naturales - INRENA  
Intendencia Forestal y de Fauna Silvestre-IFFS

**GRÁFICO Nº 8**  
**PRODUCCION DE TRIPLAY POR DEPARTAMENTO (m3), AÑO 2006**



**GRÁFICO Nº 9**  
**PRODUCCIÓN DE TRIPLAY POR ESPECIE, AÑO 2006**



**CUADRO No 13 PERÚ: PRODUCCIÓN DE POSTES POR DEPARTAMENTO Y ESPECIE, AÑO 2006**

DEPARTAMENTO	ESPECIE	NOMBRE CIENTÍFICO	CANTIDAD (m <sup>3</sup> )
<b>APURIMAC</b>			<b>82,60</b>
	Eucalipto	<i>Eucalyptus globulus</i>	82,60
<b>CAJAMARCA</b>			<b>2 831,25</b>
	Eucalipto	<i>Eucalyptus globulus</i>	2427,824
	Pino	<i>Pinus sp</i>	403,428
<b>HUANCAVELICA</b>			<b>44,26</b>
	Eucalipto	<i>Eucalyptus globulus</i>	44,26
<b>HUANUCO</b>			<b>22,07</b>
	Eucalipto	<i>Eucalyptus globulus</i>	22,07
<b>LA LIBERTAD</b>			<b>529,50</b>
	Eucalipto	<i>Eucalyptus globulus</i>	529,50
<b>JUNIN</b>			<b>475,41</b>
	Eucalipto	<i>Eucalyptus globulus</i>	475,41
<b>TOTAL</b>			<b>3 985,09</b>

FUENTE : Administraciones Técnicas Forestales y de Fauna Silvestre

ELABORACIÓN : Instituto Nacional de Recursos Naturales - INRENA

Intendencia Forestal y de Fauna Silvestre-IFFS

**CUADRO No 14 PERÚ: PRODUCCIÓN DE DURMIENTES POR DEPARTAMENTO Y ESPECIE, AÑO 2006**

DEPARTAMENTO	ESPECIE	NOMBRE CIENTÍFICO	CANTIDAD (m <sup>3</sup> )
<b>JUNÍN</b>			<b>2 154,88</b>
	Eucalipto	<i>Eucalyptus globulus</i>	2 139,16
	Varias		15,72
<b>APURIMAC</b>			<b>72,50</b>
	Eucalipto	<i>Eucalyptus globulus</i>	72,50
<b>HUANUCO</b>			<b>4,86</b>
	Eucalipto	<i>Eucalyptus globulus</i>	4,857
<b>PUNO</b>			<b>4,55</b>
	Eucalipto	<i>Eucalyptus globulus</i>	4,55
<b>LA LIBERTAD</b>			<b>277,00</b>
	Eucalipto	<i>Eucalyptus globulus</i>	277,00
<b>UCAYALI</b>			<b>650,72</b>
	Cachimbo		25,26
	Capirona	<i>Calycophyllum spruceanum</i>	78,02
	Copaiba	<i>Copaifera sp</i>	7,73
	Huangana casho		188,63
	Huayruro	<i>Ormosia sp</i>	59,58
	Lagarto caspi	<i>Calophyllum brasiliense</i>	2,26
	Moena		40,71
	Panguana		15,09
	Shihuahuaco	<i>Coumarouna odorata</i>	40,38
	Utucuro		29,19
	Varias		2,98
	Yacushapana	<i>Terminalia oblonga</i>	160,91
<b>TOTAL</b>			<b>3 164,50</b>

FUENTE : Administraciones Técnicas Forestales y de Fauna Silvestre

ELABORACIÓN : Instituto Nacional de Recursos Naturales - INRENA  
Intendencia Forestal y de Fauna Silvestre-IFFS

**CUADRO No 15**

**PERÚ: PRODUCCIÓN DE CARBÓN POR DEPARTAMENTO, AÑO 2006**

DEPARTAMENTO	ESPECIE	PESO NETO (kg)
<b>AMAZONAS</b>		<b>17 245,00</b>
	Algarrobo	17 245,00
<b>ANCASH</b>		<b>173 825,00</b>
	Algarrobo	145 345,00
	Huarango	23 280,00
	Varias	5 200,00
<b>APURIMAC</b>		<b>32 186,00</b>
	Huarango	13 526,00
	Eucalipto	9 660,00
	Hulcacasho	9 000,00
<b>AREQUIPA</b>		<b>291 385,00</b>
	Casuarina	1 950,00
	Eucalipto	15 530,00
	Huarango	141 020,00
	Molle	61 505,00
	Olivo	39 830,00
	Tara	8 800,00
	Sauce	10 850,00
	Varias	11 900,00
<b>AYACUCHO</b>		<b>2 550,00</b>
	Molle	1 350,00
	Vilco	1 200,00
<b>HUANUCO</b>		<b>621 908,20</b>
	Cachimbo	2 303,00
	Capirona	44 164,00
	Huayruro	30 039,00
	Marupa	5 531,00
	Moena	36 207,50
	Quinilla	20 421,00
	Renaco	36 998,00
	Requia	10 237,00
	Shihuahuaco	57 926,30
	Tornillo	4 139,20
	Yacashupana	26 608,00
	varias	347 334,20
<b>HUANCAVELICA</b>		<b>127 740,00</b>
	Eucalipto	127 740,00
<b>ICA</b>		<b>92 038,24</b>
	Huarango	88 288,24
	Eucalipto	3 750,00
<b>San Martin</b>		<b>900 000,00</b>
	Varias	900 000,00

ELABORACIÓN:

Instituto Nacional de Recursos Naturales:  
Intendencia Forestal y de Fauna Silvestre-IFFS

Continúa..



CUADRO No 15

PERÚ: PRODUCCIÓN DE CARBÓN POR  
DEPARTAMENTO, AÑO 2006

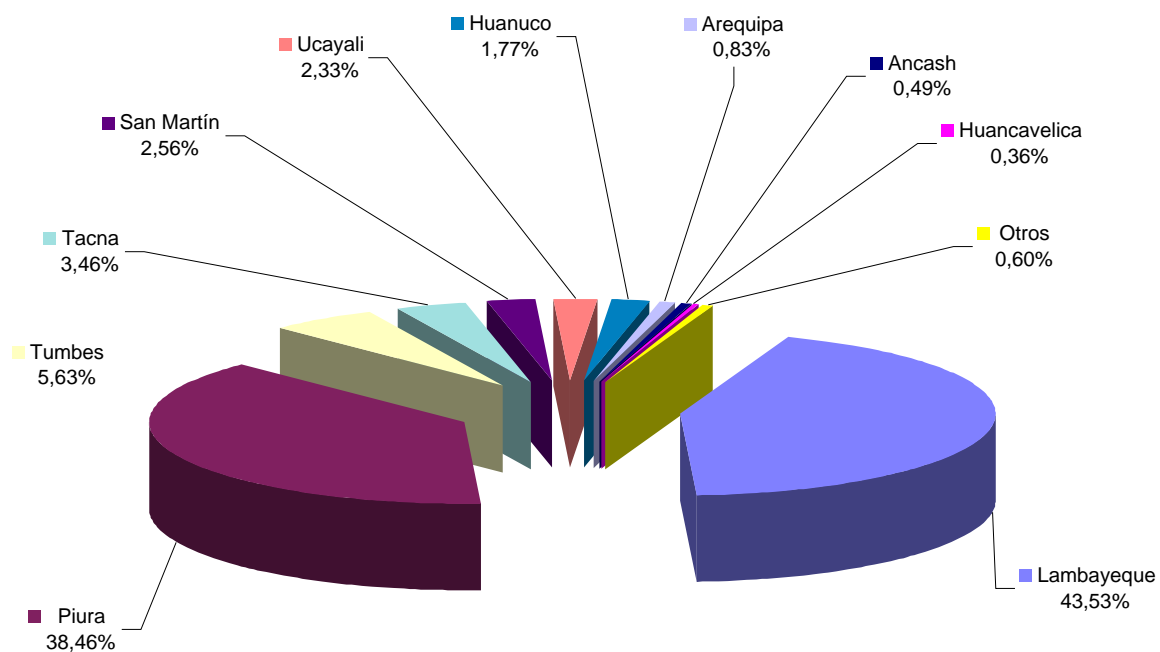
DEPARTAMENTO	ESPECIE	PESO NETO (kg)
<b>LAMBAYEQUE</b>		<b>15 283 677,91</b>
	Algarrobo	15 283 677,91
	Varias	
<b>MADRE DE DIOS</b>		<b>66 883,17</b>
	Estoraque	32 078,60
	Palo ana	9 957,58
	Quinilla	3 152,25
	Shihuahuaco	13 841,03
	Tahuari	3 653,70
	Varias	4 200,00
<b>MOQUEGUA</b>		<b>76 935,00</b>
	Molle	11 075,00
	Sauce	16 360,00
	Chamo	49 500,00
<b>PIURA</b>		<b>13 545 183,50</b>
	Algarrobo	13 545 183,50
<b>TUMBES</b>		<b>1 981 955,00</b>
	Algarrobo	1 981 955,00
<b>TACNA</b>		<b>1 184 990,00</b>
	Chañal	7 045,00
	Eucalipto	18 030,00
	Molle	42 055,00
	Olivo	1 108 245,00
	Varias	9 615,00
<b>UCAYALI</b>		<b>819 000,00</b>
	Shihuahuaco	208 900,00
	Quinilla	118 900,00
	Tahuari	61 400,00
	Pumaquiro	58 500,00
	Manchinga	56 700,00
	Capirona	43 600,00
	Catahua	40 050,00
	Aguano masha	35 500,00
	Panguana	34 900,00
	Moena	27 900,00
	Marupa	21 650,00
	Cachimbo	18 550,00
	Huayruro	16 000,00
	Varias	76 450,00
<b>TOTAL</b>		<b>35 217 502,02</b>

FUENTE : Administraciones Técnicas Forestales y de Fauna Silvestre

ELABORACIÓN : Instituto Nacional de Recursos Naturales - INRENA

Intendencia Forestal y de Fauna Silvestre-IFFS

**GRÁFICO Nº 10**  
**PRODUCCIÓN DE CARBÓN POR DEPARTAMENTO , AÑO 2006**



FUENTE  
 ELABORACIÓN

: Administraciones Técnicas Forestales y de Fauna Silvestre  
 : Instituto Nacional de Recursos Naturales - INRENA  
 Intendencia Forestal y de Fauna Silvestre-IFFS

CUADRO Nº 16

**PERÚ: PRODUCCIÓN DE LEÑA BASADO EN EL  
CONSUMO ESTIMADO, POR DEPARTAMENTO Y  
POBLACIÓN RURAL, AÑO 2006**

DEPARTAMENTO	POBLACIÓN RURAL ESTIMADA 1997	VOLUMEN ESTIMADO (m <sup>3</sup> )	%
Amazonas	229 000,00	297 700,00	4,11
Ancash	420 000,00	462 000,00	6,38
Apurímac	254 000,00	279 400,00	3,86
Arequipa	134 000,00	147 400,00	2,04
Ayacucho	261 000,00	287 100,00	3,96
Cajamarca	967 000,00	1 063 700,00	14,69
Callao	7 000,00	3 500,00	0,05
Cusco	567 000,00	623 700,00	8,61
Huancavelica	291 000,00	320 100,00	4,42
Huánuco	421 000,00	505 200,00	6,97
Ica	95 000,00	47 500,00	0,66
Junín	380 000,00	456 000,00	6,30
La Libertad	408 000,00	391 680,00	5,41
Lambayeque	216 000,00	108 000,00	1,49
Lima	215 000,00	107 500,00	1,48
Loreto	325 000,00	422 500,00	5,83
Madre de Dios	29 000,00	37 700,00	0,52
Moquegua	23 000,00	11 500,00	0,16
Pasco	95 000,00	114 000,00	1,57
Piura	419 000,00	335 200,00	4,63
Puno	670 000,00	737 000,00	10,18
San Martín	234 000,00	304 200,00	4,20
Tacna	24 000,00	12 000,00	0,17
Tumbes	20 000,00	10 000,00	0,14
Ucayali	122 000,00	158 600,00	2,19
<b>TOTAL</b>	<b>6 826 000,00</b>	<b>7 243 180,00</b>	<b>100</b>

## NOTA

: Se estima que la población rural de la Costa registra un consumo anual per cápita de 0,5 m<sup>3</sup> (r), la Sierra 1,1 m<sup>3</sup> (r) y la Selva 1,3 m<sup>3</sup> (r) en los Departamentos con dos o más regiones se utilizó el promedio

## FUENTE

: CUANTO S.A.

## ELABORACIÓN

: Instituto Nacional de Recursos Naturales - INRENA  
Intendencia Forestal y de Fauna Silvestre-IFFS

**CUADRO No 17 PERÚ: PRODUCTOS ELABORADOS Y DE RECUPERACIÓN MADERABLE POR DEPARTAMENTO AÑO 2006**

DEPARTAMENTO	PRODUCTO	UNIDAD DE MEDIDA	CANTIDAD
<b>AMAZONAS</b>	Paquetería (varias)	m <sup>3</sup>	245,44
<b>APURIMAC</b>	Mangos para pico	unid	6 500,00
	Escaleras	unid	441,00
<b>JUNÍN</b>	Cajones de fruta	m <sup>3</sup>	3287,103
	Camas y partes	m <sup>3</sup>	602,21
	Cuñas	m <sup>3</sup>	96,11
	Escaleras	Unid	11 205,00
	Parihuelas	m <sup>3</sup>	483,172
	Tablillas para cajones de frutas	m <sup>3</sup>	1542,982
<b>LA LIBERTAD</b>	Cantoneras	m <sup>3</sup>	351,62
	Escaleras	Unid	1 405,00
	Palos de escoba	Unid	48 320,00
	Sillas de madera (Artesanal)	Unid	5 924,00
<b>LORETO</b>	Tablillas para cajones	m <sup>3</sup>	378,80
	Escobas partes y similares	m <sup>3</sup>	1 602,84
	Machihembrado	m <sup>3</sup>	42,54
	Madera moldurada	m <sup>3</sup>	1 234,98
	Paquetería	m <sup>3</sup>	12 579,45
	Puertas y accesorios	m <sup>3</sup>	1,12
	Ripas	m <sup>3</sup>	1 435,24
	Tablillas cepilladas	m <sup>3</sup>	1 377,06
	Tablero Finger Joint	m <sup>3</sup>	324,75
	Vigas y viguetas	m <sup>3</sup>	21,25
	Otras manufacturas	m <sup>3</sup>	23,74
	Piezas pequeñas de carpintería	m <sup>3</sup>	446,09
<b>MADRE DE DIOS</b>	Paquetería	m <sup>3</sup>	61,08
<b>PIURA</b>	Horquetas	m <sup>3</sup>	234,04
	Tablillas para cajonería	m <sup>3</sup>	184,00
<b>SAN MARTIN</b>	Machihembrado	m <sup>3</sup>	11,752
	tacos	m <sup>3</sup>	11,583
	Paquetería	m <sup>3</sup>	160,385
<b>UCAYALI</b>	Artículos de madera decorados	m <sup>3</sup>	3,64
	Cajones de fruta y similares	m <sup>3</sup>	26,25
	Camas y partes	m <sup>3</sup>	1 402,65
	Escobas partes y similares	m <sup>3</sup>	1 089,56
	Esteras y esterillas	m <sup>3</sup>	277,04
	Machihembrado	m <sup>3</sup>	163,00
	Madera moldurada	m <sup>3</sup>	286,70
	Palitos de dulces y helados	m <sup>3</sup>	4,29
	Paquetería	m <sup>3</sup>	2 852,39
	Parihuelas	m <sup>3</sup>	172,64

**CUADRO No 17 PERÚ: PRODUCTOS ELABORADOS Y DE RECUPERACIÓN  
MADERABLE POR DEPARTAMENTO AÑO 2005**

DEPARTAMENTO	PRODUCTO	UNIDAD MEDIDA	CANTIDAD
	Piezas pequeñas de carpintería	m <sup>3</sup>	9,29
	Puertas y accesorios	m <sup>3</sup>	17,37
	Ripas	m <sup>3</sup>	22,16
	Zocalosy similares	m <sup>3</sup>	8,32
	Tableros finger joint	m <sup>3</sup>	6,43
	Tablillas cepilladas	m <sup>3</sup>	126,36
	Tablillas para cajones	m <sup>3</sup>	38,27
	Tablillas para pisos	m <sup>3</sup>	13,55
	Tarugos	m <sup>3</sup>	94,59
	Vigas y viguetas	m <sup>3</sup>	697,37

---

FUENTE : Administraciones Técnicas Forestales y de Fauna Silvestre Conclusión  
 ELABORACIÓN : Instituto Nacional de Recursos Naturales - INRENA  
 Intendencia Forestal y de Fauna Silvestre-IFFS

**CUADRO No 18 PERÚ: PRODUCCIÓN DE PRODUCTOS FORESTALES  
DIFERENTES A LA MADERA POR DEPARTAMENTO, AÑO 2006**

DEPARTAMENTO	PRODUCTO	UNIDAD MEDIDA	CANTIDAD
<b>AMAZONAS</b>			
	Bambu	Unidades	16 600
	Caña Brava	Unidades	154 100
	Orquídeas	Unidades	265
	Tara en vaina	Kg	513 135
<b>AYACUCHO</b>			
	Barbasco	Kg	1 236 179
	Goma de Tara	Kg	137 467
	Palo de lluvia	Unidades	2 330
	Semilla de molle	Kg	18 000
	Tara en vaina	Kg	4 034 880
	Tara en polvo	Kg	924 500
	Tola	Kg	26 500
<b>ANCASH</b>			
	Agracejo	Kg	450
	Anguarate	Kg	2 500
	Bambu	Unidades	1 150
	Canchalagua	Kg	8 958
	Caña brava	Unidades	192 960
	Eucalipto (ramas)	Kg	13 304
	Carrizo	Unidades	183 690
	Cedrón	Kg	3 242
	Guanarpo	Kg	500
	Culen	Kg	600
	Flor blanca	Kg	250
	Flor de arena	Kg	300
	Hierba santa	Kg	400
	Hierbas medicinales	Kg	13 821
	Junco	Paquete	200
	Huamapinta	Kg	300
	Juan alonso	Kg	400
	Ruda	Kg	2 983
	Manayupa	Kg	1 200
	Matico	Kg	16 131
	Muña	Kg	14 708
	Musgo	Kg	760
	Romero	Kg	600
	Tara en vaina	Kg	1 532 993
	Totora	Paquete	7 443
	Toronjil	Kg	2 924
	Valeriana	Kg	1 570
<b>APURIMAC</b>			
	Carrizo	Unidades	1 965 304
	Maguey	Unidades	620
	Tara en vaina	Kg	1 354 276
	Hongos comestibles	Kg	2 420
	Ichu	Kg	26 353
<b>AREQUIPA</b>			
	Canuja	Kg	51 300
	Carrizo	Unidades	1 850

FUENTE : Administraciones Técnicas Forestales y de Fauna Silvestre  
 ELABORACIÓN : Instituto Nacional de Recursos Naturales - INRENA  
 : Intendencia Forestal y Fauna Silvestre-IFFS

Continúa..

**CUADRO No 18 PERÚ: PRODUCCIÓN DE PRODUCTOS FORESTALES  
DIFERENTES A LA MADERA POR DEPARTAMENTO, AÑO 2006**

DEPARTAMENTO	PRODUCTO	UNIDAD MEDIDA	CANTIDAD
	Junco	Paquete	350
	Tara en vaina	Kg	395 038
	Tola	Kg	1 722 850
<b>ICA</b>			
	Carrizo	unidades	1 775 722
	Tara en vaina	Kg	219 244
<b>CAJAMARCA</b>			
	Bambu	unidades	43 330
	Carrizo	unidades	3 000
	Ratania	Kg	23 000
	Tara en vaina	Kg	9 713 881
	Valeriana	Kg	1 080
<b>CUSCO</b>			
	Bambu	Unidades	22 330
	Pintoc	Unidades	6 000
<b>HUÁNUCO</b>			
	Achiote (hojas)	Kg	2 000
	Anona (hojas)	Kg	2 000
	Bambu	Unidades	5 940
	Canchalagua	Kg	3 350
	Carqueja	Kg	1 900
	Chancapiedra	Kg	12 500
	Chuchuhuasi	Kg	11 700
	Cola de caballo	Kg	1 780
	Copaiba (aceite)	l	2 500
	Culen	Kg	1 000
	Diente de león	Kg	2 000
	Flor de arena	Kg	21 420
	Hercampure	Kg	46 180
	Huamapinta	Kg	1 700
	Guanarpo	Kg	1 300
	Manayupa	Kg	22 700
	Matico	Kg	1 400
	Muña	Kg	20 195
	Musgo	Kg	36 136
	Oje (látex)	l	3 000
	Pasuchaca	Kg	3 890
	Pulmonaria	Kg	1 500
	Ratania	Kg	920
<b>HUÁNUCO</b>			
	Sangre de grado (látex)	l	3 200
	Sen	Kg	800
	Tara en vaina	Kg	2 060 520
	Uña de gato	Kg	94 100
	Uña de gato (hojas)	Kg	3 500
	Valeriana	Kg	1 694
<b>HUANCAVELICA</b>			
	Palo de lluvia	Unidades	13 249
	Tara en polvo	kg	27 000
	Tara en vaina	kg	64 200

FUENTE : Administraciones Técnicas Forestales y de Fauna Silvestre  
ELABORACIÓN : Instituto Nacional de Recursos Naturales - INRENA  
: Intendencia Forestal y Fauna Silvestre-IFFS

Continúa..

**CUADRO No 18 PERÚ: PRODUCCIÓN DE PRODUCTOS FORESTALES  
DIFERENTES A LA MADERA POR DEPARTAMENTO, AÑO 2006**

DEPARTAMENTO	PRODUCTO	UNIDAD MEDIDA	CANTIDAD
<b>JUNIN</b>			
	Bambu	Unidades	3 100
	Musgo	Kg	26 245
	Musgo	M3	52 885
	Oje (látex)	l	2 050
	Carrizo	Unidades	223 120
<b>LAMBAYEQUE</b>			
	Bambu	Unidades	14 380
	Algarroba	Kg	9 900
	Caña brava	Unidades	1 000
	Tara en vaina	Kg	1 384 004
	Flor blanca	Kg	500
<b>LA LIBERTAD</b>			
	Caña guayaquil	unidades	419
	Carrizo	unidades	6 850
	Flor blanca	Kg	2 650
	Goma kanakil	Kg	14 000
	Guanarpo	Kg	350
	Purunrosa	Kg	250
	Flor de arena	Kg	250
	Tara en vaina	Kg	3 075 990
	Marco	Kg	50
	Carqueja	Kg	50
	Ratania	Kg	14 720
	Valeriana	Kg	100
<b>LIMA</b>			
	Anguarate	Kg	100
	Asmachilca	Kg	700
	Caña brava	unidades	173 036
	Carrizo	unidades	348 680
	Cola de caballo	Kg	5 875
	Cuti cuti	Kg	300
	Hercampure	Kg	4 400
	Manayupa	Kg	300
	Junco	Paquete	39 941
	Marco	Kg	1 000
	Muña	Kg	600
	Tara en vaina	Kg	2 600
	Totora	Paquete	1 858
	Totora hinea	Paquete	402 427
	Wiña Wiña	Kg	700
<b>MADRE DE DIOS</b>			
	Castaña en cascara	Kg	505070
	Castaña Pelada	Kg	4123798,79
	Shringa (latex)	Kg	4 824
<b>MOQUEGUA</b>			
	Carrizo	unidades	144 083
	Tola	Kg	326 500

FUENTE : Administraciones Técnicas Forestales y de Fauna Silvestre  
 ELABORACIÓN : Instituto Nacional de Recursos Naturales - INRENA  
 : Intendencia Forestal y Fauna Silvestre-IFFS

Continúa..



**CUADRO No 18 PERÚ: PRODUCCIÓN DE PRODUCTOS FORESTALES  
DIFERENTES A LA MADERA POR DEPARTAMENTO, AÑO 2005**

DEPARTAMENTO	PRODUCTO	UNIDAD MEDIDA	CANTIDAD
<b>PIURA</b>			
	Agracejo	Kg	1 000
	Algarroba	Kg	5 310 475
	Bambu	unidades	157 554
	Caña brava	unidades	18 726
	Carrizo	unidades	100
	Chancapiedra	Kg	1 500
	Cinchona	Kg	5 000
	Condurango	Kg	1 250
	Hercampure	Kg	2 000
	Huamanpinta	Kg	800
	Palo Santo (Sahumerio)	Kg	146 224
	Sorgo escobero	Paquete	28 384
	Tara en vaina	Kg	163 869
	Valeriana	Kg	1 737
	Sen	Kg	7 288
<b>PUNO</b>			
	Ayrampo	Kg	3 300
	Hongo seco	Kg	20
	Tola	Kg	768 860
	Esteras de totora	unidades	3 710
<b>SAN MARTIN</b>			
	Bambu	unidades	42 100
	Pijuayo	kg	18 550
	Helechos	unidades	12 429
<b>TACNA</b>			
	caña guayaquil	unidades	1 105
	Carrizo	unidades	309 834
	Totora	Paquete	442
	Tara en vaina	kg	56 600
<b>UCAYALI</b>			
	Oje (látex)	L	450
	Chuchuhuasi	Kg	3 800
	Uña de gato	Kg	165 161
	Piasaba	Kg	85 143
	Sangre de grado (látex)	L	3 412

FUENTE : Administraciones Técnicas Forestales y de Fauna Silvestre Conclusión.  
 ELABORACIÓN : Instituto Nacional de Recursos Naturales - INRENA  
 : Intendencia Forestal y Fauna Silvestre-IFFS

**CUADRO No 19 PERÚ: PRODUCCIÓN DE PRODUCTOS FORESTALES  
DIFERENTES A LA MADERA POR ESPECIE, AÑO 2006**

PRODUCTO	UNIDAD MEDIDA	CANTIDAD
Aceite de copaiba	L	2 500
Agracejo	Kg	1 450
Achote (hojas)	Kg	2 000
Algarroba	Kg	5 320 375
Anguarate	Kg	2 600
Asmachilca	Kg	700
Ayrampo	Kg	3 300
Bambu	Unidades	308 008
Barbasco	Kg	1 236 179
Anona (hojas)	Kg	2 000
Canchalagua	Kg	12 308
Canuja	Kg	51 300
Caña Brava	unidades	539 822
Carqueja	Kg	1 950
Carrizo	unidades	4 962 233
Castaña en cascara	Kg	505 070
Castaña Pelada	Kg	4 123 799
Cedrón	Kg	3 242
Chancapiedra	Kg	14 000
Chuchuhuasi	Kg	15 500
Cola de caballo	Kg	7 655
Condurango	Kg	1 250
Cuti cuti	Kg	300
Diente de león	Kg	2 000
Eucalipto (Hojas)	Kg	13 304
Flor Blanca	Kg	3 400
Flor de Arena	Kg	21 970
Goma de Tara	Kg	137 467
Goma Kanakil	Kg	14 000
Guanarpo	Kg	2 150
Hercampure	Kg	52 580
Hierba santa	Kg	400
Hierbas medicinales	Kg	13 821
Culen	Kg	1 600
Hongo seco	Kg	2 440
Huamanpinta	Kg	2 800
Cinchona	Kg	5 000
Helechos	unidades	12 429
Junco	Paquete	40 491
Maguey	Kg	620
Manayupa	Kg	24 200
Marcco	Kg	1 050
Matico	Kg	17 531
Molle	Kg	18 000
Muña	Kg	35 503
Musgo	Kg	63 141
Musgo	m3	52 885
Oje (látex)	l	5 500
Orquidea	unidades	265
Palo de Lluvia	unidades	16 379
Palo Santo (Sahumerio)	Kg	146 224
Pasuchaca	Kg	3 890
Piasaba	Kg	85 143
Pintoc	Unidades	6 000
Pijuayo	Kg	18 550

FUENTE : Administraciones Técnicas Forestales y de Fauna Silvestre

ELABORACIÓN : Instituto Nacional de Recursos Naturales - INRENA

: Intendencia Forestal y Fauna Silvestre-IFFS

**CUADRO No 19 PERÚ: PRODUCCIÓN DE PRODUCTOS FORESTALES  
DIFERENTES A LA MADERA POR ESPECIE, AÑO 2006**

PRODUCTO	UNIDAD MEDIDA	CANTIDAD
Pulmonaria	Kg	1 500
Purunrosa	Kg	250
Ratania	Kg	38 640
Romero	Kg	600
Sangre de grado (látex)	L	6 612
Sen	Kg	7 288
Shiringa (caucho)	Kg	4 824
Sorgo Escobero	Paquete	28 384
Tara	Kg	24 571 230
Tara en Polvo	Kg	951 500
Tola	Kg	2 844 710
Juan Alonso	Kg	400
Toronjil	Kg	2 924
Totora	Paquete	9 743
Totora hinea	unidades	402 427
Ruda	Kg	2 983
Uña de gato (corteza)	Kg	259 261
Uña de gato (hojas)	Kg	3 500
Valeriana	Kg	6 181
Wira wira	Kg	700

---

FUENTE : Administraciones Técnicas Forestales y de Fauna Silvestre  
 ELABORACIÓN : Instituto Nacional de Recursos Naturales - INRENA  
 : Intendencia Forestal y Fauna Silvestre-IFFS

**CUADRO No 20**

**PERÚ: PRODUCTOS ELABORADOS Y DE RECUPERACIÓN  
DIFERENTE A LA MADERA POR DEPARTAMENTO , AÑO 2006**

DEPARTAMENTO	PRODUCTO	CANTIDAD (UNIDADES)
<b>AREQUIPA</b>	Esteras de carrizo	780
<b>ANCASH</b>	Estera de carrillo	27433
	Esteras de Carrizo	123096
	Esteras de hinea	5960
	Esteras de Totora	12112
<b>ICA</b>	Esteras de Carrizo	400
<b>LAMBAYEQUE</b>	Canastas de junco	2 400
<b>LA LIBERTAD</b>		890
	Esteras de hinea	1 050
	Esteras de totora	1 127
<b>LIMA</b>	Canastas de caña brava	15 032
	Esteras de carrizo	96 221
	Esteras de totora	884
<b>MOQUEGUA</b>	Esteras de carrizo	2 079
<b>PIURA</b>	Escobas	130 039
	Esteras de carrizo	730
	Esteras de carrillo	16812
<b>PUNO</b>	Esteras de totora	3 710
<b>TACNA</b>	Esteras de carrillo	
	Esteras de carrizo	21 244
	Esteras de Totora	176

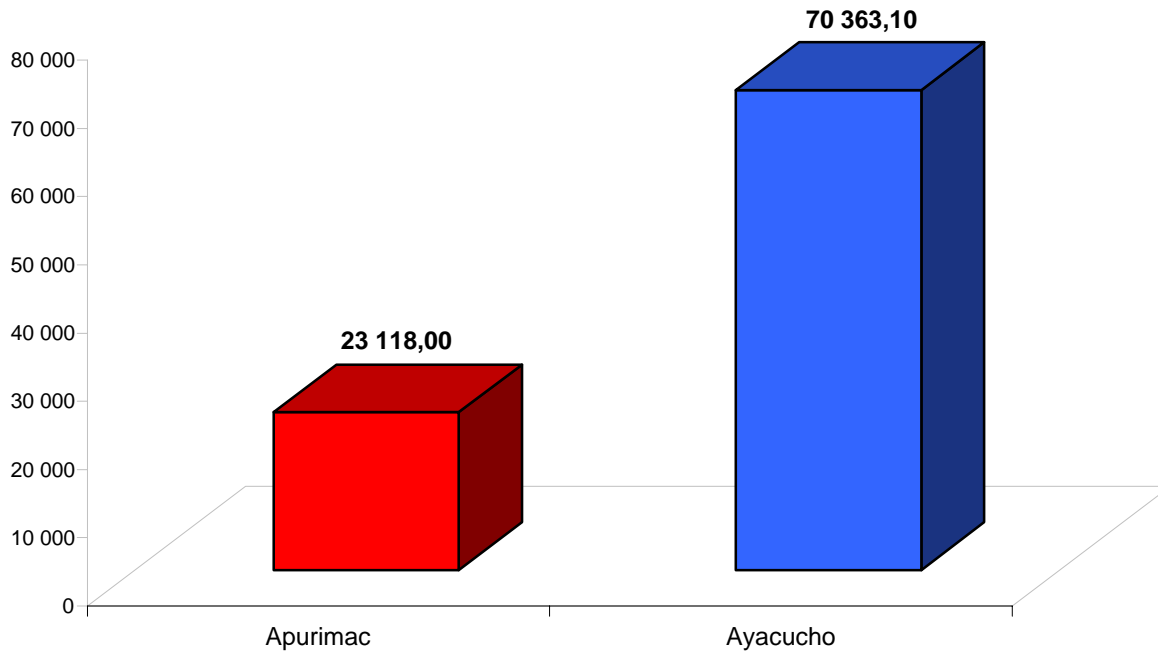
FUENTE : Administraciones Técnicas Forestales y de Fauna Silvestre  
 ELABORACIÓN : Instituto Nacional de Recursos Naturales - INRENA  
 Intendencia Forestal y de Fauna Silvestre-IFFS

**CUADRO No 21 PERÚ: PRODUCCIÓN DE COCHINILLA POR DEPARTAMENTO AÑO 2006**

DEPARTAMENTO	PESO NETO (kg)
Apurímac	23 118,00
Ayacucho	70 363,10
<b>TOTAL</b>	<b>93 481,10</b>

FUENTE : Administraciones Técnicas Forestales y de Fauna Silvestre  
 ELABORACIÓN : Instituto Nacional de Recursos Naturales - INRENA  
 Intendencia Forestal y de Fauna Silvestre-IFFS

**GRÁFICO Nº 11 PRODUCCIÓN DE COCHINILLA, AÑO 2006**



ELABORACIÓN : Instituto Nacional de Recursos Naturales - INRENA  
 Intendencia Forestal y de Fauna Silvestre-IFFS

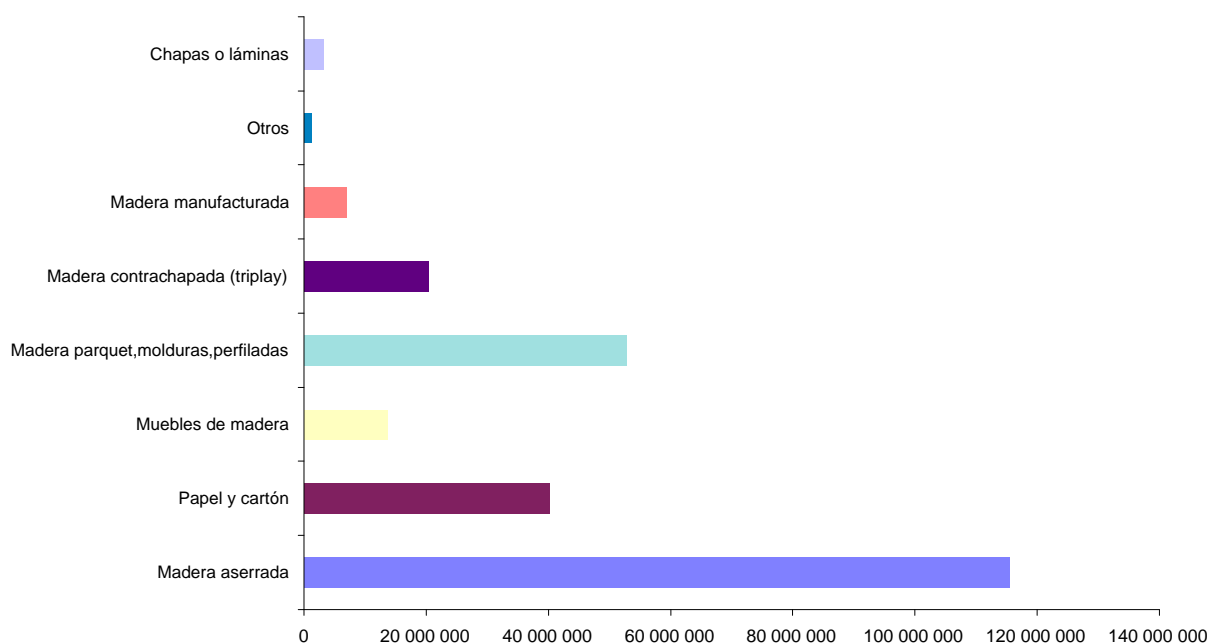
**CUADRO No 22: EXPORTACIÓN DE PRODUCTOS FORESTALES MADERABLES POR PRODUCTOS, AÑO 2006**

DESCRIPCIÓN DE PARTIDA	VALOR FOB (US\$)	PESO NETO (Kg.)
<b>Madera aserrada</b>	<b>115 322 053,27</b>	<b>119 909 250,98</b>
Coníferas	454 374,64	806 869,56
No coníferas, tropicales y demás	114 867 678,63	119 102 381,42
<b>Tableros</b>	<b>292 401,43</b>	<b>394 730,26</b>
Tableros de partículas	13 062,81	47 410,40
Tableros de fibra de madera	277 976,62	333 318,72
Tableros llamados"ORIENTED STRAND BOARD"	1 362,00	14 001,14
<b>Madera para parquet, molduras, perfiladas</b>	<b>52 661 167,13</b>	<b>79 400 121,47</b>
Coníferas	4 740,51	2 602,02
No coníferas	52 656 426,62	79 397 519,45
Pipas y cazoletas	27 479,74	4 840,16
Madera contrachapada (triplay)	20 201 658,21	21 594 622,06
Madera manufacturada	6 901 915,19	2 830 973,04
Chapas o láminas	3 179 221,94	4 623 109,32
Pasta de madera		
Muebles de madera	13 611 766,58	2 189 709,32
Aserrín, flejes, rodrigones, estacas	5 075,64	3 450,16
Madera densificada	12 352,08	66 559,25
Durmientes	305,00	213,00
Carbón vegetal	141,34	107,97
Desperdicios y desechos de papel o cartón	807 857,52	6 515 849,00
Papel y cartón	40 156 203,56	22 355 639,50
<b>TOTAL</b>	<b>253 179 598,63</b>	<b>259 889 175,48</b>

FUENTE: Superintendencia Nacional de Administración Tributarias - SUNAT

ELABORACIÓN : Instituto Nacional de Recursos Naturales - INRENA-IFFS

**GRAFICO Nº 12 EXPORTACIÓN POR PRODUCTOS Y VALOR FOB (\$)**



FUENTE: Superintendencia Nacional de Administración Tributarias - SUNAT

ELABORACIÓN : Instituto Nacional de Recursos Naturales - INRENA-IFFS

CUADRO No 23

PERÚ: EXPORTACION DE PRODUCTOS FORESTALES MADERABLES POR PAÍS AÑO 2006

PARTIDA	DESCRIPCIÓN DE PARTIDA	PAIS DE DESTINO	VALOR FOB (US\$)	PESO NETO(kg)
<b>ASERRIN, FLEJES, DESPERDICIOS</b>			<b>5 075,64</b>	<b>3 450,16</b>
4401300000	ASERRIN, DESPERDICIOS Y DESECHOS, DE MADERA, INCLUSO AGLOMERADOS EN LEÑOS, BRIQUETAS	AGUAS INTERNACIONALES	75,64	150,16
4404200000	FLEJES DE MADERA, RODRIGONES HENDIDOS;ESTACAS DE MADERA DISTINTA DE LA DE CONIFERAS	AGUAS INTERNACIONALES	5 000,00	3 300,00
<b>CARBÓN VEGETAL</b>			<b>141,34</b>	<b>107,97</b>
4402000000	CARBON VEGETAL (COMPENDIDO EL D'CASCARAS O HUESOS (CAROZOS) DE FRUTOS), INCL. AGLOM.	AGUAS INTERNACIONALES	141,34	107,97
<b>DURMIRNTES</b>			<b>305,00</b>	<b>213,00</b>
4406900000	DEMÁS TRAVIESAS (DURMIENTES) DE MADERAS PARA VIAS FERREAS O SIMILARES	VENEZUELA	305,00	213,00
<b>MADERA ASERRADA</b>			<b>115 322 053,27</b>	<b>119 909 250,98</b>
4407109000	DEMÁS MADERA ASERRADA O DESBASTADA LONGITUDINALMENTE DE CONIFERAS, DE ESPESOR >6MM.	TODOS LOS PAISES	14 655,00	31 720,00
4407109000	DEMÁS MADERA ASERRADA O DESBASTADA LONGITUDINALMENTE DE CONIFERAS, DE ESPESOR >6MM.	CHINA	302 407,85	633 108,83
4407109000	DEMÁS MADERA ASERRADA O DESBASTADA LONGITUDINALMENTE DE CONIFERAS, DE ESPESOR >6MM.	ESTADOS UNIDOS	137 311,79	142 040,73
			<b>454 374,64</b>	<b>806 869,56</b>
4407240000	MADERA ASERRADA DE VIOLA, MAHOGANY (SWIETENIA SPP.), IMBUÍA Y Balsa	BRASIL	295 550,02	766 079,50
4407240000	MADERA ASERRADA DE VIOLA, MAHOGANY (SWIETENIA SPP.), IMBUÍA Y Balsa	CANADA	413,09	440,00
4407240000	MADERA ASERRADA DE VIOLA, MAHOGANY (SWIETENIA SPP.), IMBUÍA Y Balsa	ALEMANIA	259 957,05	109 380,00
4407240000	MADERA ASERRADA DE VIOLA, MAHOGANY (SWIETENIA SPP.), IMBUÍA Y Balsa	REPUBLICA DOMINICANA	1 335 895,51	1 876 003,61
4407240000	MADERA ASERRADA DE VIOLA, MAHOGANY (SWIETENIA SPP.), IMBUÍA Y Balsa	ESPAÑA	58 143,96	22 000,00
4407240000	MADERA ASERRADA DE VIOLA, MAHOGANY (SWIETENIA SPP.), IMBUÍA Y Balsa	REINO UNIDO	141 101,79	42 230,00
4407240000	MADERA ASERRADA DE VIOLA, MAHOGANY (SWIETENIA SPP.), IMBUÍA Y Balsa	GUATEMALA	241 713,29	347 180,00
4407240000	MADERA ASERRADA DE VIOLA, MAHOGANY (SWIETENIA SPP.), IMBUÍA Y Balsa	ITALIA	16 088,00	21 270,00
4407240000	MADERA ASERRADA DE VIOLA, MAHOGANY (SWIETENIA SPP.), IMBUÍA Y Balsa	MEXICO	15 354 676,79	32 935 626,73
4407240000	MADERA ASERRADA DE VIOLA, MAHOGANY (SWIETENIA SPP.), IMBUÍA Y Balsa	PANAMA	194 049,15	79 740,00
4407240000	MADERA ASERRADA DE VIOLA, MAHOGANY (SWIETENIA SPP.), IMBUÍA Y Balsa	PUERTO RICO	298 884,20	103 791,22
4407240000	MADERA ASERRADA DE VIOLA, MAHOGANY (SWIETENIA SPP.), IMBUÍA Y Balsa	SUECIA	41 188,67	14 895,13
4407240000	MADERA ASERRADA DE VIOLA, MAHOGANY (SWIETENIA SPP.), IMBUÍA Y Balsa	ESTADOS UNIDOS	34 124 818,60	19 621 870,41
			<b>52 362 480,12</b>	<b>55 940 506,61</b>
4407290000	MADERAS ASERRADAS DE LAS MADERAS TROPICALES DE LA NOTA DE SUBP. 1 DE ESTE CAP.	ANTILLAS HOLANDESAS	250 791,86	143 870,00
4407290000	MADERAS ASERRADAS DE LAS MADERAS TROPICALES DE LA NOTA DE SUBP. 1 DE ESTE CAP.	ARUBA	277 051,80	164 790,00
4407290000	MADERAS ASERRADAS DE LAS MADERAS TROPICALES DE LA NOTA DE SUBP. 1 DE ESTE CAP.	BARBADOS	338 366,26	171 430,00
4407290000	MADERAS ASERRADAS DE LAS MADERAS TROPICALES DE LA NOTA DE SUBP. 1 DE ESTE CAP.	CANADA	86 921,51	44 890,00
4407290000	MADERAS ASERRADAS DE LAS MADERAS TROPICALES DE LA NOTA DE SUBP. 1 DE ESTE CAP.	CHILE	232 682,62	224 103,36
4407290000	MADERAS ASERRADAS DE LAS MADERAS TROPICALES DE LA NOTA DE SUBP. 1 DE ESTE CAP.	CHINA	1 411 793,04	2 645 842,95
4407290000	MADERAS ASERRADAS DE LAS MADERAS TROPICALES DE LA NOTA DE SUBP. 1 DE ESTE CAP.	ALEMANIA	57 693,05	24 950,00
4407290000	MADERAS ASERRADAS DE LAS MADERAS TROPICALES DE LA NOTA DE SUBP. 1 DE ESTE CAP.	REPUBLICA DOMINICANA	1 570 207,26	1 541 482,83

ELABORACIÓN : Instituto Nacional de Recursos Naturales - INRENA-IFFS

Continúa...

CUADRO No 23

## PERÚ: EXPORTACION DE PRODUCTOS FORESTALES MADERABLES POR PAÍS AÑO 2006

PARTIDA	DESCRIPCIÓN DE PARTIDA	PAIS DE DESTINO	VALOR FOB (US\$)	PESO NETO(kg)
4407290000	MADERAS ASERRADAS DE LAS MADERAS TROPICALES DE LA NOTA DE SUBP. 1 DE ESTE CAP.	ESPAÑA	133 790,88	97 210,00
4407290000	MADERAS ASERRADAS DE LAS MADERAS TROPICALES DE LA NOTA DE SUBP. 1 DE ESTE CAP.	REINO UNIDO	30 097,80	20 170,00
4407290000	MADERAS ASERRADAS DE LAS MADERAS TROPICALES DE LA NOTA DE SUBP. 1 DE ESTE CAP.	HONG KONG	107 733,21	71 520,00
4407290000	MADERAS ASERRADAS DE LAS MADERAS TROPICALES DE LA NOTA DE SUBP. 1 DE ESTE CAP.	JAMAICA	44 878,57	22 660,00
4407290000	MADERAS ASERRADAS DE LAS MADERAS TROPICALES DE LA NOTA DE SUBP. 1 DE ESTE CAP.	LIBANO	132 678,97	80 430,00
4407290000	MADERAS ASERRADAS DE LAS MADERAS TROPICALES DE LA NOTA DE SUBP. 1 DE ESTE CAP.	MEXICO	16 782 986,65	14 006 356,46
4407290000	MADERAS ASERRADAS DE LAS MADERAS TROPICALES DE LA NOTA DE SUBP. 1 DE ESTE CAP.	POLONIA	101 539,69	191 360,00
4407290000	MADERAS ASERRADAS DE LAS MADERAS TROPICALES DE LA NOTA DE SUBP. 1 DE ESTE CAP.	PUERTO RICO	1 212 062,61	623 063,15
4407290000	MADERAS ASERRADAS DE LAS MADERAS TROPICALES DE LA NOTA DE SUBP. 1 DE ESTE CAP.	SUECIA	202 949,99	111 250,00
4407290000	MADERAS ASERRADAS DE LAS MADERAS TROPICALES DE LA NOTA DE SUBP. 1 DE ESTE CAP.	TAIWAN (FORMOSA)	82 165,54	70 800,00
4407290000	MADERAS ASERRADAS DE LAS MADERAS TROPICALES DE LA NOTA DE SUBP. 1 DE ESTE CAP.	ESTADOS UNIDOS	22 688 752,35	15 871 346,05
			<b>45 745 143,66</b>	<b>36 127 524,80</b>
4407990000	DEMÁS MADERAS ASERRADAS O DESBASTADA LONGITUDINALMENTE, CORTADA O DESENRROLLADA	AGUAS INTERNACIONALES	14 396,40	22 205,00
4407990000	DEMÁS MADERAS ASERRADAS O DESBASTADA LONGITUDINALMENTE, CORTADA O DESENRROLLADA	TODOS LOS PAISES	39 444,60	30 130,00
4407990000	DEMÁS MADERAS ASERRADAS O DESBASTADA LONGITUDINALMENTE, CORTADA O DESENRROLLADA	AUSTRALIA	373 141,60	779 290,00
4407990000	DEMÁS MADERAS ASERRADAS O DESBASTADA LONGITUDINALMENTE, CORTADA O DESENRROLLADA	BOLIVIA	95 495,60	179 000,00
4407990000	DEMÁS MADERAS ASERRADAS O DESBASTADA LONGITUDINALMENTE, CORTADA O DESENRROLLADA	BRASIL	1 907,43	4 342,50
4407990000	DEMÁS MADERAS ASERRADAS O DESBASTADA LONGITUDINALMENTE, CORTADA O DESENRROLLADA	CANADA	39 109,18	36 760,00
4407990000	DEMÁS MADERAS ASERRADAS O DESBASTADA LONGITUDINALMENTE, CORTADA O DESENRROLLADA	CHILE	65 488,04	84 872,64
4407990000	DEMÁS MADERAS ASERRADAS O DESBASTADA LONGITUDINALMENTE, CORTADA O DESENRROLLADA	CHINA	6 898 104,90	10 837 560,37
4407990000	DEMÁS MADERAS ASERRADAS O DESBASTADA LONGITUDINALMENTE, CORTADA O DESENRROLLADA	REPUBLICA DOMINICANA	441 757,36	578 188,56
4407990000	DEMÁS MADERAS ASERRADAS O DESBASTADA LONGITUDINALMENTE, CORTADA O DESENRROLLADA	ESPAÑA	93 401,08	156 750,00
4407990000	DEMÁS MADERAS ASERRADAS O DESBASTADA LONGITUDINALMENTE, CORTADA O DESENRROLLADA	GUATEMALA	10 857,02	24 770,00
4407990000	DEMÁS MADERAS ASERRADAS O DESBASTADA LONGITUDINALMENTE, CORTADA O DESENRROLLADA	HONG KONG	687 257,92	1 890 916,12
4407990000	DEMÁS MADERAS ASERRADAS O DESBASTADA LONGITUDINALMENTE, CORTADA O DESENRROLLADA	INDONESIA	216 119,53	299 640,00
4407990000	DEMÁS MADERAS ASERRADAS O DESBASTADA LONGITUDINALMENTE, CORTADA O DESENRROLLADA	MEXICO	3 441 742,04	6 292 637,42
4407990000	DEMÁS MADERAS ASERRADAS O DESBASTADA LONGITUDINALMENTE, CORTADA O DESENRROLLADA	PAISES BAJOS	307 546,21	361 470,00
4407990000	DEMÁS MADERAS ASERRADAS O DESBASTADA LONGITUDINALMENTE, CORTADA O DESENRROLLADA	NUEVA ZELANDA	370 279,00	949 630,00
4407990000	DEMÁS MADERAS ASERRADAS O DESBASTADA LONGITUDINALMENTE, CORTADA O DESENRROLLADA	FILIPINAS	33 454,29	45 415,00
4407990000	DEMÁS MADERAS ASERRADAS O DESBASTADA LONGITUDINALMENTE, CORTADA O DESENRROLLADA	PUERTO RICO	252 449,10	198 965,63
4407990000	DEMÁS MADERAS ASERRADAS O DESBASTADA LONGITUDINALMENTE, CORTADA O DESENRROLLADA	SUECIA	20 158,56	14 431,58
4407990000	DEMÁS MADERAS ASERRADAS O DESBASTADA LONGITUDINALMENTE, CORTADA O DESENRROLLADA	TAIWAN (FORMOSA)	112 974,22	178 023,08
4407990000	DEMÁS MADERAS ASERRADAS O DESBASTADA LONGITUDINALMENTE, CORTADA O DESENRROLLADA	ESTADOS UNIDOS	3 244 970,77	4 069 352,10
			<b>16 760 054,85</b>	<b>27 034 350,01</b>
	<b>CHAPAS DE MADERA</b>		<b>3 179 221,94</b>	<b>4 623 109,32</b>
4408900000	DEMÁS HOJAS P' CHAPADO O CONTRACHAPADO Y DEMÁS MADERAS SERRADAS LONG. ESPESOR <=6 MM.	COLOMBIA	11 345,00	16 080,00
4408900000	DEMÁS HOJAS P' CHAPADO O CONTRACHAPADO Y DEMÁS MADERAS SERRADAS LONG. ESPESOR <=6 MM.	INDONESIA	92 414,92	33 310,00

ELABORACIÓN : Instituto Nacional de Recursos Naturales - INRENA-IFFS

Continúa...



CUADRO No 23

## PERÚ: EXPORTACION DE PRODUCTOS FORESTALES MADERABLES POR PAÍS AÑO 2006

PARTIDA	DESCRIPCIÓN DE PARTIDA	PAIS DE DESTINO	VALOR FOB (US\$)	PESO NETO(kg)
4408900000	DEMÁS HOJAS P' CHAPADO O CONTRACHAPADO Y DEMÁS MADERAS SERRADAS LONG. ESPESOR <=6 MM.	MEXICO	2 766 339,44	3 864 785,71
4408900000	DEMÁS HOJAS P' CHAPADO O CONTRACHAPADO Y DEMÁS MADERAS SERRADAS LONG. ESPESOR <=6 MM.	ESTADOS UNIDOS	309 122,58	708 933,61
<b>MADERA MOLDURADA, TABLILLAS Y FRISOS PARA PARQUET, PERFILADAS</b>			<b>52 661 167,13</b>	<b>79 400 121,47</b>
4409102000	MADERA MOLDURADA, DE CONIFERAS	REPUBLICA DOMINICANA	92,00	71,43
4409102000	MADERA MOLDURADA, DE CONIFERAS	PANAMA	2 068,51	1 985,79
4409102000	MADERA MOLDURADA, DE CONIFERAS	ESTADOS UNIDOS	2 580,00	544,80
			<b>4 740,51</b>	<b>2 602,02</b>
4409201000	TABLILLAS Y FRISOS PARA PARQUES, SIN ENSAMBLAR, DISTINTA DE LAS CONIFERAS	EMIRATOS ARABES UNIDC	11 077,50	15 500,00
4409201000	TABLILLAS Y FRISOS PARA PARQUES, SIN ENSAMBLAR, DISTINTA DE LAS CONIFERAS	AUSTRALIA	24 529,00	27 330,00
4409201000	TABLILLAS Y FRISOS PARA PARQUES, SIN ENSAMBLAR, DISTINTA DE LAS CONIFERAS	BELGICA	73 017,84	155 800,00
4409201000	TABLILLAS Y FRISOS PARA PARQUES, SIN ENSAMBLAR, DISTINTA DE LAS CONIFERAS	CANADA	153 597,21	256 001,56
4409201000	TABLILLAS Y FRISOS PARA PARQUES, SIN ENSAMBLAR, DISTINTA DE LAS CONIFERAS	CHINA	36 011 381,35	59 858 141,05
4409201000	TABLILLAS Y FRISOS PARA PARQUES, SIN ENSAMBLAR, DISTINTA DE LAS CONIFERAS	COSTA RICA	209 614,60	315 620,00
4409201000	TABLILLAS Y FRISOS PARA PARQUES, SIN ENSAMBLAR, DISTINTA DE LAS CONIFERAS	SUIZA	15 958,40	19 240,00
4409201000	TABLILLAS Y FRISOS PARA PARQUES, SIN ENSAMBLAR, DISTINTA DE LAS CONIFERAS	REPUBLICA DOMINICANA	51 748,41	79 320,00
4409201000	TABLILLAS Y FRISOS PARA PARQUES, SIN ENSAMBLAR, DISTINTA DE LAS CONIFERAS	ECUADOR	139 829,13	243 304,19
4409201000	TABLILLAS Y FRISOS PARA PARQUES, SIN ENSAMBLAR, DISTINTA DE LAS CONIFERAS	ESPAÑA	43 115,81	64 323,82
4409201000	TABLILLAS Y FRISOS PARA PARQUES, SIN ENSAMBLAR, DISTINTA DE LAS CONIFERAS	REINO UNIDO	15 060,00	10 700,00
4409201000	TABLILLAS Y FRISOS PARA PARQUES, SIN ENSAMBLAR, DISTINTA DE LAS CONIFERAS	GRECIA	21 210,75	14 500,00
4409201000	TABLILLAS Y FRISOS PARA PARQUES, SIN ENSAMBLAR, DISTINTA DE LAS CONIFERAS	GUATEMALA	23 281,12	42 590,00
4409201000	TABLILLAS Y FRISOS PARA PARQUES, SIN ENSAMBLAR, DISTINTA DE LAS CONIFERAS	HONG KONG	6 307 540,62	10 680 577,88
4409201000	TABLILLAS Y FRISOS PARA PARQUES, SIN ENSAMBLAR, DISTINTA DE LAS CONIFERAS	ITALIA	718 246,25	781 688,27
4409201000	TABLILLAS Y FRISOS PARA PARQUES, SIN ENSAMBLAR, DISTINTA DE LAS CONIFERAS	MEXICO	120 626,26	132 774,78
4409201000	TABLILLAS Y FRISOS PARA PARQUES, SIN ENSAMBLAR, DISTINTA DE LAS CONIFERAS	PAISES BAJOS	35 755,20	38 620,00
4409201000	TABLILLAS Y FRISOS PARA PARQUES, SIN ENSAMBLAR, DISTINTA DE LAS CONIFERAS	SUECIA	50 722,00	68 394,00
4409201000	TABLILLAS Y FRISOS PARA PARQUES, SIN ENSAMBLAR, DISTINTA DE LAS CONIFERAS	TAIWAN (FORMOSA)	137 526,69	147 933,00
4409201000	TABLILLAS Y FRISOS PARA PARQUES, SIN ENSAMBLAR, DISTINTA DE LAS CONIFERAS	ESTADOS UNIDOS	131 228,91	106 163,80
			<b>44 295 067,05</b>	<b>73 058 702,35</b>
4409202000	MADERA MOLDURADA DEISTINTA DE LA DE CONIFERAS	CANADA	183 259,57	129 672,78
4409202000	MADERA MOLDURADA DEISTINTA DE LA DE CONIFERAS	CHILE	2 512,93	2 130,62
4409202000	MADERA MOLDURADA DEISTINTA DE LA DE CONIFERAS	CUBA	2,00	1,06
4409202000	MADERA MOLDURADA DEISTINTA DE LA DE CONIFERAS	ESPAÑA	4 909,99	3 509,92
4409202000	MADERA MOLDURADA DEISTINTA DE LA DE CONIFERAS	FRANCIA	530,40	482,60
4409202000	MADERA MOLDURADA DEISTINTA DE LA DE CONIFERAS	GUATEMALA	11 789,03	21 830,00
4409202000	MADERA MOLDURADA DEISTINTA DE LA DE CONIFERAS	CROACIA	23 332,21	29 116,79
4409202000	MADERA MOLDURADA DEISTINTA DE LA DE CONIFERAS	ITALIA	34 365,01	34 458,73

ELABORACIÓN : Instituto Nacional de Recursos Naturales - INRENA-IFFS

Continúa...

## CUADRO No 23

## PERÚ: EXPORTACION DE PRODUCTOS FORESTALES MADERABLES POR PAÍS AÑO 2006

PARTIDA	DESCRIPCIÓN DE PARTIDA	PAIS DE DESTINO	VALOR FOB (US\$)	PESO NETO(kg)
4409202000	MADERA MOLDURADA DEISTINTA DE LA DE CONIFERAS	MEXICO	180 287,24	153 034,18
4409202000	MADERA MOLDURADA DEISTINTA DE LA DE CONIFERAS	PANAMA	25 837,61	19 230,00
4409202000	MADERA MOLDURADA DEISTINTA DE LA DE CONIFERAS	SUECIA	1,60	0,64
4409202000	MADERA MOLDURADA DEISTINTA DE LA DE CONIFERAS	ESTADOS UNIDOS	5 684 706,64	3 445 916,75
			<b>6 151 534,23</b>	<b>3 839 384,07</b>
4409209000	DEMÁS MADERAS PERFILADAS LONGITUDINALMENTE DISTINTA DE CONIFERAS	CHILE	223 494,50	226 924,96
4409209000	DEMÁS MADERAS PERFILADAS LONGITUDINALMENTE DISTINTA DE CONIFERAS	CHINA	201 253,73	497 380,00
4409209000	DEMÁS MADERAS PERFILADAS LONGITUDINALMENTE DISTINTA DE CONIFERAS	ALEMANIA	19 606,67	20 420,00
4409209000	DEMÁS MADERAS PERFILADAS LONGITUDINALMENTE DISTINTA DE CONIFERAS	DINAMARCA	113 124,55	117 558,00
4409209000	DEMÁS MADERAS PERFILADAS LONGITUDINALMENTE DISTINTA DE CONIFERAS	ECUADOR	55 076,92	55 649,81
4409209000	DEMÁS MADERAS PERFILADAS LONGITUDINALMENTE DISTINTA DE CONIFERAS	ESPAÑA	84 259,70	73 002,00
4409209000	DEMÁS MADERAS PERFILADAS LONGITUDINALMENTE DISTINTA DE CONIFERAS	GRECIA	1 864,66	4 800,00
4409209000	DEMÁS MADERAS PERFILADAS LONGITUDINALMENTE DISTINTA DE CONIFERAS	GUYANA	3 559,80	87,77
4409209000	DEMÁS MADERAS PERFILADAS LONGITUDINALMENTE DISTINTA DE CONIFERAS	CROACIA	135 543,74	93 373,21
4409209000	DEMÁS MADERAS PERFILADAS LONGITUDINALMENTE DISTINTA DE CONIFERAS	IRLANDA (EIRE)	17 115,00	26 780,00
4409209000	DEMÁS MADERAS PERFILADAS LONGITUDINALMENTE DISTINTA DE CONIFERAS	JAPON	45 216,99	42 997,72
4409209000	DEMÁS MADERAS PERFILADAS LONGITUDINALMENTE DISTINTA DE CONIFERAS	MEXICO	102 861,91	114 380,27
4409209000	DEMÁS MADERAS PERFILADAS LONGITUDINALMENTE DISTINTA DE CONIFERAS	PANAMA	1 152,00	497,93
4409209000	DEMÁS MADERAS PERFILADAS LONGITUDINALMENTE DISTINTA DE CONIFERAS	SUECIA	359 897,53	379 728,29
4409209000	DEMÁS MADERAS PERFILADAS LONGITUDINALMENTE DISTINTA DE CONIFERAS	ESTADOS UNIDOS	845 797,64	845 853,09
			<b>2 209 825,34</b>	<b>2 499 433,03</b>
	<b>TABLEROS</b>		<b>292 401,43</b>	<b>394 730,26</b>
4410210000	TABLEROS LLAMADOS "ORIENTED STRAND BOARD" Y "WAFERBOARD" DE MADERA: EN BRUTO O SIMPLEMENTE	ESTADOS UNIDOS	13,00	1,14
4410290000	LOS DEMÁS TABLEROS LLAMADOS "ORIENTED STRAND BOARD" Y "WAFERBOARD" DE MADERA	BOLIVIA	1 349,00	14 000,00
			<b>1 362,00</b>	<b>14 001,14</b>
4410310000	LOS DEMÁS TABLEROS DE PARTICULAS Y TABLEROS SIMILARES DE MADERA: EN BRUTO O SIMPLEMENTE LIJA	ECUADOR	8 501,35	31 410,00
4410900000	DEMÁS TABLEROS DE PARTICULAS Y TABLEROS SIMILARES DE LAS DEMAS MATERIAS LEÑOSAS	BOLIVIA	4 559,46	16 000,00
4410900000	DEMÁS TABLEROS DE PARTICULAS Y TABLEROS SIMILARES DE LAS DEMAS MATERIAS LEÑOSAS	FRANCIA	2,00	0,40
			<b>13 062,81</b>	<b>47 410,40</b>
4411110000	TABLEROS D'FIBRA DE MASA VOLUMICA >0, 8 G/CM3 S/TRABAJO MECANICO NI RECUBR. DE SUPERF.	BOLIVIA	3 301,35	15 000,00
4411190000	DEMÁS TABLEROS D'FIBRA DE MASA VOLUMICA >0, 8 G/CM3 SIN TRABAJO MECANICO	ECUADOR	273 784,00	317 000,00
4411190000	DEMÁS TABLEROS D'FIBRA DE MASA VOLUMICA >0, 8 G/CM3 SIN TRABAJO MECANICO	FRANCIA	400,50	767,20
4411990000	DEMÁS TABLEROS DE FIBRA DE MADERA U OTRAS MAT. LEÑOSAS, INCL. AGLOMERADAS C/RESINAS	CHILE	30,00	3,07
4411990000	DEMÁS TABLEROS DE FIBRA DE MADERA U OTRAS MAT. LEÑOSAS, INCL. AGLOMERADAS C/RESINAS	COLOMBIA	3,00	0,19
4411990000	DEMÁS TABLEROS DE FIBRA DE MADERA U OTRAS MAT. LEÑOSAS, INCL. AGLOMERADAS C/RESINAS	ECUADOR	367,77	520,50
4411990000	DEMÁS TABLEROS DE FIBRA DE MADERA U OTRAS MAT. LEÑOSAS, INCL. AGLOMERADAS C/RESINAS	ESPAÑA	90,00	27,77
			<b>277 976,62</b>	<b>333 318,72</b>

PARTIDA	DESCRIPCIÓN DE PARTIDA	PAIS DE DESTINO	VALOR FOB (US\$)	PESO NETO(kg)
ELABORACIÓN : Instituto Nacional de Recursos Naturales - INRENA-IFFS				Continúa...
<b>MADERA CONTRACHAPADA (TRIPLAY)</b>			<b>20 201 658,21</b>	<b>21 594 622,06</b>
4412130000	MADERA CONTRACHAPADA Q'TENGA POR LO MENOS UNA HOJA EXTERNA DE MADERAS TROPICALES	REPUBLICA DOMINICANA	31 521,00	17 820,00
4412130000	MADERA CONTRACHAPADA Q'TENGA POR LO MENOS UNA HOJA EXTERNA DE MADERAS TROPICALES	MEXICO	2 651 970,28	2 165 738,24
4412140000	DEMÁS MADERAS CONTRACHAP. Q'TENGAN POR LO MENOS, UNA HOJA EXTERNA DISTINTA D'CONIFERAS	CHILE	97 043,78	119 501,00
4412140000	DEMÁS MADERAS CONTRACHAP. Q'TENGAN POR LO MENOS, UNA HOJA EXTERNA DISTINTA D'CONIFERAS	COLOMBIA	153 238,12	188 010,00
4412140000	DEMÁS MADERAS CONTRACHAP. Q'TENGAN POR LO MENOS, UNA HOJA EXTERNA DISTINTA D'CONIFERAS	CUBA	67 210,26	80 660,00
4412140000	DEMÁS MADERAS CONTRACHAP. Q'TENGAN POR LO MENOS, UNA HOJA EXTERNA DISTINTA D'CONIFERAS	REPUBLICA DOMINICANA	70 793,69	88 780,00
4412140000	DEMÁS MADERAS CONTRACHAP. Q'TENGAN POR LO MENOS, UNA HOJA EXTERNA DISTINTA D'CONIFERAS	ECUADOR	102 444,72	129 048,00
4412140000	DEMÁS MADERAS CONTRACHAP. Q'TENGAN POR LO MENOS, UNA HOJA EXTERNA DISTINTA D'CONIFERAS	GUATEMALA	889 790,13	1 093 706,50
4412140000	DEMÁS MADERAS CONTRACHAP. Q'TENGAN POR LO MENOS, UNA HOJA EXTERNA DISTINTA D'CONIFERAS	MEXICO	8 158 292,65	9 635 129,33
4412140000	DEMÁS MADERAS CONTRACHAP. Q'TENGAN POR LO MENOS, UNA HOJA EXTERNA DISTINTA D'CONIFERAS	NICARAGUA	78 199,81	93 070,00
4412140000	DEMÁS MADERAS CONTRACHAP. Q'TENGAN POR LO MENOS, UNA HOJA EXTERNA DISTINTA D'CONIFERAS	EL SALVADOR	463 489,30	551 453,00
4412140000	DEMÁS MADERAS CONTRACHAP. Q'TENGAN POR LO MENOS, UNA HOJA EXTERNA DISTINTA D'CONIFERAS	VENEZUELA	981 331,13	1 218 591,00
4412190000	DEMÁS MADERAS CONTRACHAPADAS CONSTITUIDA POR HOJAS DE MADERA DE ESPESOR UNIT.<=6MM.	AGUAS INTERNACIONALES	288,00	107,20
4412190000	DEMÁS MADERAS CONTRACHAPADAS CONSTITUIDA POR HOJAS DE MADERA DE ESPESOR UNIT.<=6MM.	TODOS LOS PAISES	88,50	75,00
4412190000	DEMÁS MADERAS CONTRACHAPADAS CONSTITUIDA POR HOJAS DE MADERA DE ESPESOR UNIT.<=6MM.	CHILE	358,00	650,00
4412190000	DEMÁS MADERAS CONTRACHAPADAS CONSTITUIDA POR HOJAS DE MADERA DE ESPESOR UNIT.<=6MM.	COLOMBIA	19 610,73	24 160,00
4412190000	DEMÁS MADERAS CONTRACHAPADAS CONSTITUIDA POR HOJAS DE MADERA DE ESPESOR UNIT.<=6MM.	GUATEMALA	150 650,68	172 730,00
4412190000	DEMÁS MADERAS CONTRACHAPADAS CONSTITUIDA POR HOJAS DE MADERA DE ESPESOR UNIT.<=6MM.	MEXICO	3 943 725,99	4 026 838,98
4412190000	DEMÁS MADERAS CONTRACHAPADAS CONSTITUIDA POR HOJAS DE MADERA DE ESPESOR UNIT.<=6MM.	ESTADOS UNIDOS	176,87	33,66
4412220000	MADERA CHAPADA QUE TENGA POR LO MENOS UNA HOJA DE LAS MADERAS TROPICALES	BRASIL	14 384,96	4 500,00
4412290000	DEMÁS MADERAS CHAPADAS Q'CONT. POR LO MENOS UNA HOJA EXT. DE MADERA DIST. D'CONIFERA	CHILE	461,00	31 145,76
4412290000	DEMÁS MADERAS CHAPADAS Q'CONT. POR LO MENOS UNA HOJA EXT. DE MADERA DIST. D'CONIFERA	MEXICO	310 231,40	388 930,23
4412290000	DEMÁS MADERAS CHAPADAS Q'CONT. POR LO MENOS UNA HOJA EXT. DE MADERA DIST. D'CONIFERA	ESTADOS UNIDOS	1 716,48	1 150,00
4412920000	MADERA ESTRATIFICADA SIMIL. Q'CONTENGA POR LO MENOS UNA HOJA D'LAS MADERAS TROPICALES	MEXICO	44 342,40	47 900,00
4412990000	DEMÁS MADERA ESTRATIFICADA SIMILAR	AGUAS INTERNACIONALES	90,00	90,00
4412990000	DEMÁS MADERA ESTRATIFICADA SIMILAR	BRASIL	8,00	20,59
4412990000	DEMÁS MADERA ESTRATIFICADA SIMILAR	MEXICO	1 970 200,33	1 514 783,58
<b>MADERA DENSIFICADA</b>			<b>12 352,08</b>	<b>66 559,25</b>
4413000000	MADERA DENSIFICADA EN BLOQUES, TABLAS, TIRAS O PERFILES.	AGUAS INTERNACIONALES	686,00	470,00
4413000000	MADERA DENSIFICADA EN BLOQUES, TABLAS, TIRAS O PERFILES.	CHILE	421,48	23 274,54
4413000000	MADERA DENSIFICADA EN BLOQUES, TABLAS, TIRAS O PERFILES.	CHINA	11 192,40	42 810,00
4413000000	MADERA DENSIFICADA EN BLOQUES, TABLAS, TIRAS O PERFILES.	ESTADOS UNIDOS	52,20	4,71
<b>MADERA MANUFACTURADA</b>			<b>6 901 915,19</b>	<b>2 830 973,04</b>
4414000000	MARCOS DE MADERA PARA CUADROS, FOTOGRAFIAS, ESPEJOS U OBJETOS SIMILARES	ARGENTINA	214,00	94,62
4414000000	MARCOS DE MADERA PARA CUADROS, FOTOGRAFIAS, ESPEJOS U OBJETOS SIMILARES	AUSTRIA	62,40	4,24
ELABORACIÓN : Instituto Nacional de Recursos Naturales - INRENA-IFFS				Continúa...

CUADRO No 23

PERÚ: EXPORTACION DE PRODUCTOS FORESTALES MADERABLES POR PAÍS AÑO 2006

PARTIDA	DESCRIPCIÓN DE PARTIDA	PAIS DE DESTINO	VALOR FOB (US\$)	PESO NETO(kg)
4414000000	MARCOS DE MADERA PARA CUADROS, FOTOGRAFÍAS, ESPEJOS U OBJETOS SIMILARES	AUSTRALIA	270,80	24,08
4414000000	MARCOS DE MADERA PARA CUADROS, FOTOGRAFÍAS, ESPEJOS U OBJETOS SIMILARES	ARUBA	17,90	0,89
4414000000	MARCOS DE MADERA PARA CUADROS, FOTOGRAFÍAS, ESPEJOS U OBJETOS SIMILARES	BARBADOS	30,00	6,63
4414000000	MARCOS DE MADERA PARA CUADROS, FOTOGRAFÍAS, ESPEJOS U OBJETOS SIMILARES	CANADA	586,80	46,03
4414000000	MARCOS DE MADERA PARA CUADROS, FOTOGRAFÍAS, ESPEJOS U OBJETOS SIMILARES	CHILE	1 647,63	411,60
4414000000	MARCOS DE MADERA PARA CUADROS, FOTOGRAFÍAS, ESPEJOS U OBJETOS SIMILARES	COLOMBIA	1 558,14	504,08
4414000000	MARCOS DE MADERA PARA CUADROS, FOTOGRAFÍAS, ESPEJOS U OBJETOS SIMILARES	COSTA RICA	278,10	273,55
4414000000	MARCOS DE MADERA PARA CUADROS, FOTOGRAFÍAS, ESPEJOS U OBJETOS SIMILARES	ALEMANIA	1 072,00	262,90
4414000000	MARCOS DE MADERA PARA CUADROS, FOTOGRAFÍAS, ESPEJOS U OBJETOS SIMILARES	REPUBLICA DOMINICANA	247,64	82,47
4414000000	MARCOS DE MADERA PARA CUADROS, FOTOGRAFÍAS, ESPEJOS U OBJETOS SIMILARES	ECUADOR	3 952,53	2 390,23
4414000000	MARCOS DE MADERA PARA CUADROS, FOTOGRAFÍAS, ESPEJOS U OBJETOS SIMILARES	ESPAÑA	5 083,41	1 327,45
4414000000	MARCOS DE MADERA PARA CUADROS, FOTOGRAFÍAS, ESPEJOS U OBJETOS SIMILARES	FRANCIA	718,00	98,61
4414000000	MARCOS DE MADERA PARA CUADROS, FOTOGRAFÍAS, ESPEJOS U OBJETOS SIMILARES	REINO UNIDO	287,14	79,08
4414000000	MARCOS DE MADERA PARA CUADROS, FOTOGRAFÍAS, ESPEJOS U OBJETOS SIMILARES	GUATEMALA	3 173,33	304,03
4414000000	MARCOS DE MADERA PARA CUADROS, FOTOGRAFÍAS, ESPEJOS U OBJETOS SIMILARES	GUYANA	2 373,20	146,16
4414000000	MARCOS DE MADERA PARA CUADROS, FOTOGRAFÍAS, ESPEJOS U OBJETOS SIMILARES	HONDURAS	18,00	1,38
4414000000	MARCOS DE MADERA PARA CUADROS, FOTOGRAFÍAS, ESPEJOS U OBJETOS SIMILARES	ITALIA	24 420,55	3 024,11
4414000000	MARCOS DE MADERA PARA CUADROS, FOTOGRAFÍAS, ESPEJOS U OBJETOS SIMILARES	JAPON	2 017,40	421,21
4414000000	MARCOS DE MADERA PARA CUADROS, FOTOGRAFÍAS, ESPEJOS U OBJETOS SIMILARES	SANTA LUCIA	109,50	37,39
4414000000	MARCOS DE MADERA PARA CUADROS, FOTOGRAFÍAS, ESPEJOS U OBJETOS SIMILARES	MEXICO	7 528,00	1 007,52
4414000000	MARCOS DE MADERA PARA CUADROS, FOTOGRAFÍAS, ESPEJOS U OBJETOS SIMILARES	NICARAGUA	1 570,00	314,21
4414000000	MARCOS DE MADERA PARA CUADROS, FOTOGRAFÍAS, ESPEJOS U OBJETOS SIMILARES	PAISES BAJOS	514,80	28,82
4414000000	MARCOS DE MADERA PARA CUADROS, FOTOGRAFÍAS, ESPEJOS U OBJETOS SIMILARES	PANAMA	4 379,00	2 635,88
4414000000	MARCOS DE MADERA PARA CUADROS, FOTOGRAFÍAS, ESPEJOS U OBJETOS SIMILARES	PUERTO RICO	657,05	203,68
4414000000	MARCOS DE MADERA PARA CUADROS, FOTOGRAFÍAS, ESPEJOS U OBJETOS SIMILARES	RUSIA	7,20	0,63
4414000000	MARCOS DE MADERA PARA CUADROS, FOTOGRAFÍAS, ESPEJOS U OBJETOS SIMILARES	EL SALVADOR	242,00	124,51
4414000000	MARCOS DE MADERA PARA CUADROS, FOTOGRAFÍAS, ESPEJOS U OBJETOS SIMILARES	TURQUIA	4 908,00	409,24
4414000000	MARCOS DE MADERA PARA CUADROS, FOTOGRAFÍAS, ESPEJOS U OBJETOS SIMILARES	TRINIDAD Y TOBAGO	112,00	14,47
4414000000	MARCOS DE MADERA PARA CUADROS, FOTOGRAFÍAS, ESPEJOS U OBJETOS SIMILARES	ESTADOS UNIDOS	878 389,60	56 176,74
4414000000	MARCOS DE MADERA PARA CUADROS, FOTOGRAFÍAS, ESPEJOS U OBJETOS SIMILARES	VENEZUELA	2 193,40	414,60
4415100000	CAJONES, CAJAS, JAULAS, TAMBORES Y ENVASES SIMIL.; CARRETES PARA CABLES, DE MADERA	AGUAS INTERNACIONALES	1,00	0,50
4415100000	CAJONES, CAJAS, JAULAS, TAMBORES Y ENVASES SIMIL.; CARRETES PARA CABLES, DE MADERA	SUIZA	20,00	1,38
4415100000	CAJONES, CAJAS, JAULAS, TAMBORES Y ENVASES SIMIL.; CARRETES PARA CABLES, DE MADERA	ALEMANIA	45,00	2,54
4415100000	CAJONES, CAJAS, JAULAS, TAMBORES Y ENVASES SIMIL.; CARRETES PARA CABLES, DE MADERA	ECUADOR	126,00	175,48
4415100000	CAJONES, CAJAS, JAULAS, TAMBORES Y ENVASES SIMIL.; CARRETES PARA CABLES, DE MADERA	ESPAÑA	9,00	5,65
4415100000	CAJONES, CAJAS, JAULAS, TAMBORES Y ENVASES SIMIL.; CARRETES PARA CABLES, DE MADERA	FRANCIA	1 012,70	182,84
4415100000	CAJONES, CAJAS, JAULAS, TAMBORES Y ENVASES SIMIL.; CARRETES PARA CABLES, DE MADERA	REINO UNIDO	10,00	1,54
4415100000	CAJONES, CAJAS, JAULAS, TAMBORES Y ENVASES SIMIL.; CARRETES PARA CABLES, DE MADERA	JAPON	2,40	0,34
4415100000	CAJONES, CAJAS, JAULAS, TAMBORES Y ENVASES SIMIL.; CARRETES PARA CABLES, DE MADERA	MOZAMBIQUE	225,00	207,67

ELABORACIÓN : Instituto Nacional de Recursos Naturales - INRENA-IFFS

Continúa...

CUADRO No 23

## PERÚ: EXPORTACION DE PRODUCTOS FORESTALES MADERABLES POR PAÍS AÑO 2006

PARTIDA	DESCRIPCIÓN DE PARTIDA	PAIS DE DESTINO	VALOR FOB (US\$)	PESO NETO(kg)
4415100000	CAJONES, CAJAS, JAULAS, TAMBORES Y ENVASES SIMIL.; CARRETES PARA CABLES, DE MADERA	PAISES BAJOS	475,20	26,60
4415100000	CAJONES, CAJAS, JAULAS, TAMBORES Y ENVASES SIMIL.; CARRETES PARA CABLES, DE MADERA	PANAMA	741,00	108,30
4415100000	CAJONES, CAJAS, JAULAS, TAMBORES Y ENVASES SIMIL.; CARRETES PARA CABLES, DE MADERA	EL SALVADOR	192,00	48,93
4415100000	CAJONES, CAJAS, JAULAS, TAMBORES Y ENVASES SIMIL.; CARRETES PARA CABLES, DE MADERA	ESTADOS UNIDOS	377,46	88,52
4415200000	PALETAS, PALETAS CAJA Y DEMAS PLATAFORMAS P'CARGA; COLLARINES P'PALETAS DE MADERA	TODOS LOS PAISES	557,00	2 580,00
4415200000	PALETAS, PALETAS CAJA Y DEMAS PLATAFORMAS P'CARGA; COLLARINES P'PALETAS DE MADERA	ARGENTINA	270,00	396,00
4415200000	PALETAS, PALETAS CAJA Y DEMAS PLATAFORMAS P'CARGA; COLLARINES P'PALETAS DE MADERA	CHILE	8 614,30	87 999,38
4415200000	PALETAS, PALETAS CAJA Y DEMAS PLATAFORMAS P'CARGA; COLLARINES P'PALETAS DE MADERA	ECUADOR	2 949,56	10 000,00
4415200000	PALETAS, PALETAS CAJA Y DEMAS PLATAFORMAS P'CARGA; COLLARINES P'PALETAS DE MADERA	MEXICO	23,30	0,32
4415200000	PALETAS, PALETAS CAJA Y DEMAS PLATAFORMAS P'CARGA; COLLARINES P'PALETAS DE MADERA	ESTADOS UNIDOS	1 874,00	2 382,39
4417001000	HERRAMIENTAS DE MADERA	ECUADOR	311,16	22,33
4417001000	HERRAMIENTAS DE MADERA	ESTADOS UNIDOS	2,00	0,18
4417009000	DEMÁS MONTURAS Y MANGOS DE HERRAMIENTAS, MONT. Y MANGOS DE CEPILLOS, DE MADERA	AGUAS INTERNACIONALES	13,20	1,61
4417009000	DEMÁS MONTURAS Y MANGOS DE HERRAMIENTAS, MONT. Y MANGOS DE CEPILLOS, DE MADERA	ECUADOR	700,00	206,60
4417009000	DEMÁS MONTURAS Y MANGOS DE HERRAMIENTAS, MONT. Y MANGOS DE CEPILLOS, DE MADERA	ESPAÑA	6,00	0,50
4417009000	DEMÁS MONTURAS Y MANGOS DE HERRAMIENTAS, MONT. Y MANGOS DE CEPILLOS, DE MADERA	MEXICO	14 044,82	20 945,08
4417009000	DEMÁS MONTURAS Y MANGOS DE HERRAMIENTAS, MONT. Y MANGOS DE CEPILLOS, DE MADERA	ESTADOS UNIDOS	1,21	0,06
4418100000	VENTANAS, CONTRAVENTANAS, Y SUS MARCOS Y CONTRAMARCOS, DE MADERA	CANADA	570,00	230,00
4418100000	VENTANAS, CONTRAVENTANAS, Y SUS MARCOS Y CONTRAMARCOS, DE MADERA	CHILE	302,59	175,31
4418100000	VENTANAS, CONTRAVENTANAS, Y SUS MARCOS Y CONTRAMARCOS, DE MADERA	GUYANA	7 831,56	482,31
4418100000	VENTANAS, CONTRAVENTANAS, Y SUS MARCOS Y CONTRAMARCOS, DE MADERA	ITALIA	300,00	30,00
4418100000	VENTANAS, CONTRAVENTANAS, Y SUS MARCOS Y CONTRAMARCOS, DE MADERA	ESTADOS UNIDOS	53 402,18	13 033,60
4418200000	PUERTAS Y SUS MARCOS, CONTRAMARCOS Y UMBRALES, DE MADERA	CHILE	449 983,47	182 003,51
4418200000	PUERTAS Y SUS MARCOS, CONTRAMARCOS Y UMBRALES, DE MADERA	ECUADOR	60,60	43,73
4418200000	PUERTAS Y SUS MARCOS, CONTRAMARCOS Y UMBRALES, DE MADERA	ESPAÑA	28 332,34	21 562,16
4418200000	PUERTAS Y SUS MARCOS, CONTRAMARCOS Y UMBRALES, DE MADERA	GUYANA	23 771,42	1 463,98
4418200000	PUERTAS Y SUS MARCOS, CONTRAMARCOS Y UMBRALES, DE MADERA	HONG KONG	30,00	29,56
4418200000	PUERTAS Y SUS MARCOS, CONTRAMARCOS Y UMBRALES, DE MADERA	ITALIA	15 075,00	710,00
4418200000	PUERTAS Y SUS MARCOS, CONTRAMARCOS Y UMBRALES, DE MADERA	MEXICO	2 877,60	1 580,00
4418200000	PUERTAS Y SUS MARCOS, CONTRAMARCOS Y UMBRALES, DE MADERA	ESTADOS UNIDOS	784 432,44	146 764,96
4418200000	PUERTAS Y SUS MARCOS, CONTRAMARCOS Y UMBRALES, DE MADERA	VENEZUELA	5 340,00	120,00
4418300000	TABLEROS PARA PARQUES, DE MADERA	CHILE	2 778,52	8 219,48
4418300000	TABLEROS PARA PARQUES, DE MADERA	SUECIA	153 809,60	122 803,02
4418300000	TABLEROS PARA PARQUES, DE MADERA	ESTADOS UNIDOS	307 067,36	191 839,53
4418400000	ENCOFRADOS PARA HORMIGON, DE MADERA	ECUADOR	1 180,00	1 603,28
4418400000	ENCOFRADOS PARA HORMIGON, DE MADERA	MOZAMBIQUE	1 144,07	1 055,95
4418901000	TABLEROS CELULARES, DE MADERA	ESTADOS UNIDOS	4 675,00	599,85
4418909000	DEMÁS OBRAS Y PIEZAS DE CARPINTERIA PARA CONSTRUCCIONES, DE MADERA	CHILE	2 962,88	3 916,61
4418909000	DEMÁS OBRAS Y PIEZAS DE CARPINTERIA PARA CONSTRUCCIONES, DE MADERA	ECUADOR	604,03	386,00

ELABORACIÓN : Instituto Nacional de Recursos Naturales - INRENA-IFFS

Continúa...

CUADRO No 23

## PERÚ: EXPORTACION DE PRODUCTOS FORESTALES MADERABLES POR PAÍS AÑO 2006

PARTIDA	DESCRIPCIÓN DE PARTIDA	PAIS DE DESTINO	VALOR FOB (US\$)	PESO NETO(kg)
4418909000	DEMÁS OBRAS Y PIEZAS DE CARPINTERÍA PARA CONSTRUCCIONES, DE MADERA	ESPAÑA	41 452,62	33 030,91
4418909000	DEMÁS OBRAS Y PIEZAS DE CARPINTERÍA PARA CONSTRUCCIONES, DE MADERA	GRECIA	21 178,80	19 503,50
4418909000	DEMÁS OBRAS Y PIEZAS DE CARPINTERÍA PARA CONSTRUCCIONES, DE MADERA	GUYANA	74 514,36	4 589,03
4418909000	DEMÁS OBRAS Y PIEZAS DE CARPINTERÍA PARA CONSTRUCCIONES, DE MADERA	JAPON	12 745,29	32 202,29
4418909000	DEMÁS OBRAS Y PIEZAS DE CARPINTERÍA PARA CONSTRUCCIONES, DE MADERA	MEXICO	3 693,09	3 756,79
4418909000	DEMÁS OBRAS Y PIEZAS DE CARPINTERÍA PARA CONSTRUCCIONES, DE MADERA	PUERTO RICO	2,40	8,27
4418909000	DEMÁS OBRAS Y PIEZAS DE CARPINTERÍA PARA CONSTRUCCIONES, DE MADERA	SUECIA	71 820,00	75 642,50
4418909000	DEMÁS OBRAS Y PIEZAS DE CARPINTERÍA PARA CONSTRUCCIONES, DE MADERA	ESTADOS UNIDOS	800 085,08	1 089 073,63
4419000000	ARTICULOS DE MESA O DE COCINA, DE MADERA	AGUAS INTERNACIONALES	5,43	1,29
4419000000	ARTICULOS DE MESA O DE COCINA, DE MADERA	EMIRATOS ARABES UNIDC	1 079,00	140,46
4419000000	ARTICULOS DE MESA O DE COCINA, DE MADERA	ANTILLAS HOLANDESAS	176,20	58,46
4419000000	ARTICULOS DE MESA O DE COCINA, DE MADERA	ARGENTINA	31,60	15,49
4419000000	ARTICULOS DE MESA O DE COCINA, DE MADERA	AUSTRIA	18,00	0,90
4419000000	ARTICULOS DE MESA O DE COCINA, DE MADERA	AUSTRALIA	1 194,50	166,30
4419000000	ARTICULOS DE MESA O DE COCINA, DE MADERA	ARUBA	509,32	88,68
4419000000	ARTICULOS DE MESA O DE COCINA, DE MADERA	BARBADOS	325,35	134,42
4419000000	ARTICULOS DE MESA O DE COCINA, DE MADERA	BELGICA	30,00	4,40
4419000000	ARTICULOS DE MESA O DE COCINA, DE MADERA	BRASIL	764,60	297,46
4419000000	ARTICULOS DE MESA O DE COCINA, DE MADERA	CANADA	4 099,08	404,21
4419000000	ARTICULOS DE MESA O DE COCINA, DE MADERA	CHILE	6 445,48	1 322,34
4419000000	ARTICULOS DE MESA O DE COCINA, DE MADERA	SUIZA	9,50	1,54
4419000000	ARTICULOS DE MESA O DE COCINA, DE MADERA	ALEMANIA	10 405,07	631,57
4419000000	ARTICULOS DE MESA O DE COCINA, DE MADERA	REPUBLICA DOMINICANA	108,75	194,14
4419000000	ARTICULOS DE MESA O DE COCINA, DE MADERA	ECUADOR	2 593,70	1 024,36
4419000000	ARTICULOS DE MESA O DE COCINA, DE MADERA	ESPAÑA	2 444,09	411,00
4419000000	ARTICULOS DE MESA O DE COCINA, DE MADERA	FINLANDIA	8,00	2,19
4419000000	ARTICULOS DE MESA O DE COCINA, DE MADERA	FRANCIA	3 605,47	568,81
4419000000	ARTICULOS DE MESA O DE COCINA, DE MADERA	REINO UNIDO	20,40	1,33
4419000000	ARTICULOS DE MESA O DE COCINA, DE MADERA	GUATEMALA	469,00	42,94
4419000000	ARTICULOS DE MESA O DE COCINA, DE MADERA	HAITI	50,17	4,29
4419000000	ARTICULOS DE MESA O DE COCINA, DE MADERA	ITALIA	6 339,53	603,55
4419000000	ARTICULOS DE MESA O DE COCINA, DE MADERA	JAPON	580,10	79,84
4419000000	ARTICULOS DE MESA O DE COCINA, DE MADERA	KUWAIT	48 716,00	5 247,79
4419000000	ARTICULOS DE MESA O DE COCINA, DE MADERA	CAIMAN, ISLAS	49,13	2,11
4419000000	ARTICULOS DE MESA O DE COCINA, DE MADERA	SANTA LUCIA	311,40	118,56
4419000000	ARTICULOS DE MESA O DE COCINA, DE MADERA	LUXEMBURGO	9,84	0,87
4419000000	ARTICULOS DE MESA O DE COCINA, DE MADERA	MEXICO	5 293,00	237,62
4419000000	ARTICULOS DE MESA O DE COCINA, DE MADERA	NICARAGUA	100,00	20,01
4419000000	ARTICULOS DE MESA O DE COCINA, DE MADERA	PAISES BAJOS	6 451,43	730,11

ELABORACIÓN : Instituto Nacional de Recursos Naturales - INRENA-IFFS

Continúa...

CUADRO No 23

## PERÚ: EXPORTACION DE PRODUCTOS FORESTALES MADERABLES POR PAÍS AÑO 2006

PARTIDA	DESCRIPCIÓN DE PARTIDA	PAIS DE DESTINO	VALOR FOB (US\$)	PESO NETO(kg)
4419000000	ARTICULOS DE MESA O DE COCINA, DE MADERA	PANAMA	250,00	66,85
4419000000	ARTICULOS DE MESA O DE COCINA, DE MADERA	PUERTO RICO	4 456,30	376,65
4419000000	ARTICULOS DE MESA O DE COCINA, DE MADERA	SUECIA	2,20	0,29
4419000000	ARTICULOS DE MESA O DE COCINA, DE MADERA	EL SALVADOR	90,00	2,15
4419000000	ARTICULOS DE MESA O DE COCINA, DE MADERA	TURQUIA	35 930,00	2 983,11
4419000000	ARTICULOS DE MESA O DE COCINA, DE MADERA	ESTADOS UNIDOS	671 245,78	62 326,58
4419000000	ARTICULOS DE MESA O DE COCINA, DE MADERA	VENEZUELA	17 531,04	1 880,35
4419000000	ARTICULOS DE MESA O DE COCINA, DE MADERA	SUDAFRICA, REPUBLICA D	1 013,40	166,00
4420100000	ESTATUILLAS Y DEMAS OBJETOS DE ADORNO, DE MADERA	EMIRATOS ARABES UNIDC	15,00	2,27
4420100000	ESTATUILLAS Y DEMAS OBJETOS DE ADORNO, DE MADERA	ANTIGUA Y BARBUDA	12,00	4,00
4420100000	ESTATUILLAS Y DEMAS OBJETOS DE ADORNO, DE MADERA	ANTILLAS HOLANDESAS	153,00	52,79
4420100000	ESTATUILLAS Y DEMAS OBJETOS DE ADORNO, DE MADERA	ARGENTINA	6 976,30	385,72
4420100000	ESTATUILLAS Y DEMAS OBJETOS DE ADORNO, DE MADERA	AUSTRIA	3 088,03	240,18
4420100000	ESTATUILLAS Y DEMAS OBJETOS DE ADORNO, DE MADERA	AUSTRALIA	4 346,20	215,45
4420100000	ESTATUILLAS Y DEMAS OBJETOS DE ADORNO, DE MADERA	ARUBA	2 257,15	501,89
4420100000	ESTATUILLAS Y DEMAS OBJETOS DE ADORNO, DE MADERA	BARBADOS	194,40	55,52
4420100000	ESTATUILLAS Y DEMAS OBJETOS DE ADORNO, DE MADERA	BELGICA	1 102,00	119,73
4420100000	ESTATUILLAS Y DEMAS OBJETOS DE ADORNO, DE MADERA	BRASIL	728,80	87,86
4420100000	ESTATUILLAS Y DEMAS OBJETOS DE ADORNO, DE MADERA	CANADA	2 863,07	287,87
4420100000	ESTATUILLAS Y DEMAS OBJETOS DE ADORNO, DE MADERA	CHILE	1 874,86	3 643,45
4420100000	ESTATUILLAS Y DEMAS OBJETOS DE ADORNO, DE MADERA	CHINA	306,00	62,94
4420100000	ESTATUILLAS Y DEMAS OBJETOS DE ADORNO, DE MADERA	COLOMBIA	473,70	142,57
4420100000	ESTATUILLAS Y DEMAS OBJETOS DE ADORNO, DE MADERA	REPUBLICA CHECA	1,00	3,00
4420100000	ESTATUILLAS Y DEMAS OBJETOS DE ADORNO, DE MADERA	SUIZA	639,70	21,56
4420100000	ESTATUILLAS Y DEMAS OBJETOS DE ADORNO, DE MADERA	ALEMANIA	9 660,02	634,60
4420100000	ESTATUILLAS Y DEMAS OBJETOS DE ADORNO, DE MADERA	ECUADOR	10 262,71	958,96
4420100000	ESTATUILLAS Y DEMAS OBJETOS DE ADORNO, DE MADERA	ESPAÑA	14 919,19	1 810,13
4420100000	ESTATUILLAS Y DEMAS OBJETOS DE ADORNO, DE MADERA	FINLANDIA	286,00	78,13
4420100000	ESTATUILLAS Y DEMAS OBJETOS DE ADORNO, DE MADERA	FRANCIA	4 408,24	634,66
4420100000	ESTATUILLAS Y DEMAS OBJETOS DE ADORNO, DE MADERA	REINO UNIDO	1 706,15	191,57
4420100000	ESTATUILLAS Y DEMAS OBJETOS DE ADORNO, DE MADERA	GRECIA	1 250,00	112,60
4420100000	ESTATUILLAS Y DEMAS OBJETOS DE ADORNO, DE MADERA	GUATEMALA	79,90	7,32
4420100000	ESTATUILLAS Y DEMAS OBJETOS DE ADORNO, DE MADERA	HONDURAS	68,00	5,19
4420100000	ESTATUILLAS Y DEMAS OBJETOS DE ADORNO, DE MADERA	ISLANDIA	150,00	3,46
4420100000	ESTATUILLAS Y DEMAS OBJETOS DE ADORNO, DE MADERA	ITALIA	59 794,99	5 141,03
4420100000	ESTATUILLAS Y DEMAS OBJETOS DE ADORNO, DE MADERA	JAPON	4 704,58	439,75
4420100000	ESTATUILLAS Y DEMAS OBJETOS DE ADORNO, DE MADERA	CAIMAN,ISLAS	122,00	5,24
4420100000	ESTATUILLAS Y DEMAS OBJETOS DE ADORNO, DE MADERA	LUXEMBURGO	155,34	13,75
4420100000	ESTATUILLAS Y DEMAS OBJETOS DE ADORNO, DE MADERA	MEXICO	147,04	31,67

ELABORACIÓN : Instituto Nacional de Recursos Naturales - INRENA-IFFS

Continúa...

CUADRO No 23

## PERÚ: EXPORTACION DE PRODUCTOS FORESTALES MADERABLES POR PAÍS AÑO 2006

PARTIDA	DESCRIPCIÓN DE PARTIDA	PAIS DE DESTINO	VALOR FOB (US\$)	PESO NETO(kg)
4420100000	ESTATUILLAS Y DEMAS OBJETOS DE ADORNO, DE MADERA	NICARAGUA	143,00	28,62
4420100000	ESTATUILLAS Y DEMAS OBJETOS DE ADORNO, DE MADERA	PAISES BAJOS	18 161,33	1 398,28
4420100000	ESTATUILLAS Y DEMAS OBJETOS DE ADORNO, DE MADERA	NUEVA ZELANDA	1 764,00	68,79
4420100000	ESTATUILLAS Y DEMAS OBJETOS DE ADORNO, DE MADERA	PANAMA	398,00	97,24
4420100000	ESTATUILLAS Y DEMAS OBJETOS DE ADORNO, DE MADERA	PUERTO RICO	5 965,48	1 436,50
4420100000	ESTATUILLAS Y DEMAS OBJETOS DE ADORNO, DE MADERA	RUMANIA	145,30	11,93
4420100000	ESTATUILLAS Y DEMAS OBJETOS DE ADORNO, DE MADERA	RUSIA	334,00	46,04
4420100000	ESTATUILLAS Y DEMAS OBJETOS DE ADORNO, DE MADERA	SUECIA	120,61	15,73
4420100000	ESTATUILLAS Y DEMAS OBJETOS DE ADORNO, DE MADERA	EL SALVADOR	777,00	49,16
4420100000	ESTATUILLAS Y DEMAS OBJETOS DE ADORNO, DE MADERA	SAWSILANDIA	118,40	38,23
4420100000	ESTATUILLAS Y DEMAS OBJETOS DE ADORNO, DE MADERA	TURQUIA	10 440,00	869,01
4420100000	ESTATUILLAS Y DEMAS OBJETOS DE ADORNO, DE MADERA	TRINIDAD Y TOBAGO	25,00	3,23
4420100000	ESTATUILLAS Y DEMAS OBJETOS DE ADORNO, DE MADERA	UCRANIA	81,53	27,62
4420100000	ESTATUILLAS Y DEMAS OBJETOS DE ADORNO, DE MADERA	ESTADOS UNIDOS	466 393,90	56 057,75
4420100000	ESTATUILLAS Y DEMAS OBJETOS DE ADORNO, DE MADERA	VENEZUELA	12 843,27	1 197,12
4420100000	ESTATUILLAS Y DEMAS OBJETOS DE ADORNO, DE MADERA	SUDAFRICA, REPUBLICA D	693,80	315,60
4420900000	DEMAS MARQUETERIA, COFRECILLOS O ESTUCHES P'JOYERIA U ORFEBR. Y MANUF. SIMIL.D'MADERA	AGUAS INTERNACIONALES	1,00	0,20
4420900000	DEMAS MARQUETERIA, COFRECILLOS O ESTUCHES P'JOYERIA U ORFEBR. Y MANUF. SIMIL.D'MADERA	EMIRATOS ARABES UNIDC	1 982,00	224,89
4420900000	DEMAS MARQUETERIA, COFRECILLOS O ESTUCHES P'JOYERIA U ORFEBR. Y MANUF. SIMIL.D'MADERA	ARGENTINA	428,30	90,54
4420900000	DEMAS MARQUETERIA, COFRECILLOS O ESTUCHES P'JOYERIA U ORFEBR. Y MANUF. SIMIL.D'MADERA	AUSTRIA	148,20	42,03
4420900000	DEMAS MARQUETERIA, COFRECILLOS O ESTUCHES P'JOYERIA U ORFEBR. Y MANUF. SIMIL.D'MADERA	AUSTRALIA	178,00	14,27
4420900000	DEMAS MARQUETERIA, COFRECILLOS O ESTUCHES P'JOYERIA U ORFEBR. Y MANUF. SIMIL.D'MADERA	ARUBA	620,11	62,61
4420900000	DEMAS MARQUETERIA, COFRECILLOS O ESTUCHES P'JOYERIA U ORFEBR. Y MANUF. SIMIL.D'MADERA	BARBADOS	45,90	16,44
4420900000	DEMAS MARQUETERIA, COFRECILLOS O ESTUCHES P'JOYERIA U ORFEBR. Y MANUF. SIMIL.D'MADERA	BELGICA	4 067,35	312,98
4420900000	DEMAS MARQUETERIA, COFRECILLOS O ESTUCHES P'JOYERIA U ORFEBR. Y MANUF. SIMIL.D'MADERA	BRASIL	127,10	78,71
4420900000	DEMAS MARQUETERIA, COFRECILLOS O ESTUCHES P'JOYERIA U ORFEBR. Y MANUF. SIMIL.D'MADERA	CANADA	2 330,09	122,31
4420900000	DEMAS MARQUETERIA, COFRECILLOS O ESTUCHES P'JOYERIA U ORFEBR. Y MANUF. SIMIL.D'MADERA	CHILE	12 356,81	3 417,24
4420900000	DEMAS MARQUETERIA, COFRECILLOS O ESTUCHES P'JOYERIA U ORFEBR. Y MANUF. SIMIL.D'MADERA	CHINA	5,00	3,45
4420900000	DEMAS MARQUETERIA, COFRECILLOS O ESTUCHES P'JOYERIA U ORFEBR. Y MANUF. SIMIL.D'MADERA	COLOMBIA	128,50	41,62
4420900000	DEMAS MARQUETERIA, COFRECILLOS O ESTUCHES P'JOYERIA U ORFEBR. Y MANUF. SIMIL.D'MADERA	COSTA RICA	675,71	129,83
4420900000	DEMAS MARQUETERIA, COFRECILLOS O ESTUCHES P'JOYERIA U ORFEBR. Y MANUF. SIMIL.D'MADERA	CUBA	4 802,10	1 133,00
4420900000	DEMAS MARQUETERIA, COFRECILLOS O ESTUCHES P'JOYERIA U ORFEBR. Y MANUF. SIMIL.D'MADERA	SUIZA	15,50	4,21
4420900000	DEMAS MARQUETERIA, COFRECILLOS O ESTUCHES P'JOYERIA U ORFEBR. Y MANUF. SIMIL.D'MADERA	ALEMANIA	11 624,90	792,44
4420900000	DEMAS MARQUETERIA, COFRECILLOS O ESTUCHES P'JOYERIA U ORFEBR. Y MANUF. SIMIL.D'MADERA	REPUBLICA DOMINICANA	50,00	28,57
4420900000	DEMAS MARQUETERIA, COFRECILLOS O ESTUCHES P'JOYERIA U ORFEBR. Y MANUF. SIMIL.D'MADERA	ECUADOR	3 935,33	960,28
4420900000	DEMAS MARQUETERIA, COFRECILLOS O ESTUCHES P'JOYERIA U ORFEBR. Y MANUF. SIMIL.D'MADERA	ESPAÑA	16 962,31	1 468,15
4420900000	DEMAS MARQUETERIA, COFRECILLOS O ESTUCHES P'JOYERIA U ORFEBR. Y MANUF. SIMIL.D'MADERA	FRANCIA	7 765,74	944,28
4420900000	DEMAS MARQUETERIA, COFRECILLOS O ESTUCHES P'JOYERIA U ORFEBR. Y MANUF. SIMIL.D'MADERA	REINO UNIDO	2 485,54	213,95
4420900000	DEMAS MARQUETERIA, COFRECILLOS O ESTUCHES P'JOYERIA U ORFEBR. Y MANUF. SIMIL.D'MADERA	GUATEMALA	962,04	55,65

ELABORACIÓN : Instituto Nacional de Recursos Naturales - INRENA-IFFS

Continúa...



CUADRO No 23

PERÚ: EXPORTACION DE PRODUCTOS FORESTALES MADERABLES POR PAÍS AÑO 2006

PARTIDA	DESCRIPCIÓN DE PARTIDA	PAIS DE DESTINO	VALOR FOB (US\$)	PESO NETO(kg)
4420900000	DEMÁS MARQUETERIA, COFRECILLOS O ESTUCHES P'JOYERIA U ORFEBR. Y MANUF. SIMIL.D'MADERA	HONDURAS	108,00	8,84
4420900000	DEMÁS MARQUETERIA, COFRECILLOS O ESTUCHES P'JOYERIA U ORFEBR. Y MANUF. SIMIL.D'MADERA	ISRAEL	230,00	18,06
4420900000	DEMÁS MARQUETERIA, COFRECILLOS O ESTUCHES P'JOYERIA U ORFEBR. Y MANUF. SIMIL.D'MADERA	ITALIA	14 176,66	3 556,48
4420900000	DEMÁS MARQUETERIA, COFRECILLOS O ESTUCHES P'JOYERIA U ORFEBR. Y MANUF. SIMIL.D'MADERA	JAPON	10 243,40	2 033,24
4420900000	DEMÁS MARQUETERIA, COFRECILLOS O ESTUCHES P'JOYERIA U ORFEBR. Y MANUF. SIMIL.D'MADERA	KUWAIT	906,00	106,94
4420900000	DEMÁS MARQUETERIA, COFRECILLOS O ESTUCHES P'JOYERIA U ORFEBR. Y MANUF. SIMIL.D'MADERA	CAIMAN,ISLAS	73,26	3,15
4420900000	DEMÁS MARQUETERIA, COFRECILLOS O ESTUCHES P'JOYERIA U ORFEBR. Y MANUF. SIMIL.D'MADERA	MEXICO	660,50	293,14
4420900000	DEMÁS MARQUETERIA, COFRECILLOS O ESTUCHES P'JOYERIA U ORFEBR. Y MANUF. SIMIL.D'MADERA	NICARAGUA	84,00	16,81
4420900000	DEMÁS MARQUETERIA, COFRECILLOS O ESTUCHES P'JOYERIA U ORFEBR. Y MANUF. SIMIL.D'MADERA	PAISES BAJOS	656,70	60,96
4420900000	DEMÁS MARQUETERIA, COFRECILLOS O ESTUCHES P'JOYERIA U ORFEBR. Y MANUF. SIMIL.D'MADERA	PANAMA	1 218,20	115,44
4420900000	DEMÁS MARQUETERIA, COFRECILLOS O ESTUCHES P'JOYERIA U ORFEBR. Y MANUF. SIMIL.D'MADERA	PUERTO RICO	5 086,60	939,14
4420900000	DEMÁS MARQUETERIA, COFRECILLOS O ESTUCHES P'JOYERIA U ORFEBR. Y MANUF. SIMIL.D'MADERA	PORTUGAL	343,20	22,56
4420900000	DEMÁS MARQUETERIA, COFRECILLOS O ESTUCHES P'JOYERIA U ORFEBR. Y MANUF. SIMIL.D'MADERA	RUMANIA	18,60	1,49
4420900000	DEMÁS MARQUETERIA, COFRECILLOS O ESTUCHES P'JOYERIA U ORFEBR. Y MANUF. SIMIL.D'MADERA	SUECIA	165,25	21,55
4420900000	DEMÁS MARQUETERIA, COFRECILLOS O ESTUCHES P'JOYERIA U ORFEBR. Y MANUF. SIMIL.D'MADERA	EL SALVADOR	317,00	7,53
4420900000	DEMÁS MARQUETERIA, COFRECILLOS O ESTUCHES P'JOYERIA U ORFEBR. Y MANUF. SIMIL.D'MADERA	SAWSILANDIA	7,80	2,52
4420900000	DEMÁS MARQUETERIA, COFRECILLOS O ESTUCHES P'JOYERIA U ORFEBR. Y MANUF. SIMIL.D'MADERA	TURQUIA	13 800,00	1 073,55
4420900000	DEMÁS MARQUETERIA, COFRECILLOS O ESTUCHES P'JOYERIA U ORFEBR. Y MANUF. SIMIL.D'MADERA	TRINIDAD Y TOBAGO	78,54	6,15
4420900000	DEMÁS MARQUETERIA, COFRECILLOS O ESTUCHES P'JOYERIA U ORFEBR. Y MANUF. SIMIL.D'MADERA	ESTADOS UNIDOS	549 491,05	49 951,82
4420900000	DEMÁS MARQUETERIA, COFRECILLOS O ESTUCHES P'JOYERIA U ORFEBR. Y MANUF. SIMIL.D'MADERA	VENEZUELA	14 712,81	579,26
4420900000	DEMÁS MARQUETERIA, COFRECILLOS O ESTUCHES P'JOYERIA U ORFEBR. Y MANUF. SIMIL.D'MADERA	SUDAFRICA, REPUBLICA D	652,80	207,38
4421100000	PERCHAS PARA PRENDAS DE VESTIR, DE MADERA	ARGENTINA	18,00	6,30
4421100000	PERCHAS PARA PRENDAS DE VESTIR, DE MADERA	CANADA	9,83	1,56
4421100000	PERCHAS PARA PRENDAS DE VESTIR, DE MADERA	CHILE	684,17	71,96
4421100000	PERCHAS PARA PRENDAS DE VESTIR, DE MADERA	ECUADOR	2 774,45	967,41
4421100000	PERCHAS PARA PRENDAS DE VESTIR, DE MADERA	PUERTO RICO	7,00	9,67
4421100000	PERCHAS PARA PRENDAS DE VESTIR, DE MADERA	ESTADOS UNIDOS	1 858,51	204,03
4421901000	CANILLAS, CARRETES, P'HILATURA O TEJIDO Y P' HILO DE COSER, Y ART. SIMIL. DE MADERA	ARGENTINA	5 640,00	13 320,00
4421901000	CANILLAS, CARRETES, P'HILATURA O TEJIDO Y P' HILO DE COSER, Y ART. SIMIL. DE MADERA	ESPAÑA	50,00	25,30
4421901000	CANILLAS, CARRETES, P'HILATURA O TEJIDO Y P' HILO DE COSER, Y ART. SIMIL. DE MADERA	ESTADOS UNIDOS	257,14	65,00
4421902000	PALILLOS DE DIENTE, DE MADERA	AGUAS INTERNACIONALES	28,19	1,52
4421902000	PALILLOS DE DIENTE, DE MADERA	CHILE	2,04	4,65
4421902000	PALILLOS DE DIENTE, DE MADERA	ECUADOR	62,98	31,25
4421902000	PALILLOS DE DIENTE, DE MADERA	HAITI	12,56	0,92
4421902000	PALILLOS DE DIENTE, DE MADERA	PANAMA	13,50	5,27
4421902000	PALILLOS DE DIENTE, DE MADERA	VENEZUELA	0,30	0,02
4421903000	PALITOS Y CUCHARITAS PARA DULCES Y HELADOS, DE MADERA	PANAMA	9,00	3,83
4421909000	DEMÁS MANUFACTURA DE MADERA	AGUAS INTERNACIONALES	1,00	0,50
4421909000	DEMÁS MANUFACTURA DE MADERA	EMIRATOS ARABES UNID	295,00	44,67

ELABORACIÓN : Instituto Nacional de Recursos Naturales - INRENA-IFFS

Continúa...

CUADRO No 23

## PERÚ: EXPORTACION DE PRODUCTOS FORESTALES MADERABLES POR PAÍS AÑO 2006

PARTIDA	DESCRIPCIÓN DE PARTIDA	PAIS DE DESTINO	VALOR FOB (US\$)	PESO NETO(kg)
4421909000	DEMÁS MANUFACTURA DE MADERA	ANTILLAS HOLANDESES	101,60	24,10
4421909000	DEMÁS MANUFACTURA DE MADERA	ARGENTINA	6,90	3,02
4421909000	DEMÁS MANUFACTURA DE MADERA	AUSTRALIA	280,00	75,93
4421909000	DEMÁS MANUFACTURA DE MADERA	ARUBA	380,00	65,85
4421909000	DEMÁS MANUFACTURA DE MADERA	BOLIVIA	1 276,35	151,44
4421909000	DEMÁS MANUFACTURA DE MADERA	BRASIL	70,00	65,00
4421909000	DEMÁS MANUFACTURA DE MADERA	BAHAMAS	200,00	250,00
4421909000	DEMÁS MANUFACTURA DE MADERA	CANADA	39,62	3,90
4421909000	DEMÁS MANUFACTURA DE MADERA	CHILE	6 471,97	3 572,49
4421909000	DEMÁS MANUFACTURA DE MADERA	COLOMBIA	16 552,74	6 476,00
4421909000	DEMÁS MANUFACTURA DE MADERA	COSTA RICA	11 339,10	1 285,39
4421909000	DEMÁS MANUFACTURA DE MADERA	CUBA	14,00	8,12
4421909000	DEMÁS MANUFACTURA DE MADERA	ALEMANIA	128,50	28,10
4421909000	DEMÁS MANUFACTURA DE MADERA	REPUBLICA DOMINICANA	539,00	396,50
4421909000	DEMÁS MANUFACTURA DE MADERA	ECUADOR	1 127,39	486,14
4421909000	DEMÁS MANUFACTURA DE MADERA	ESPAÑA	2 080,14	370,25
4421909000	DEMÁS MANUFACTURA DE MADERA	FRANCIA	21,91	2,55
4421909000	DEMÁS MANUFACTURA DE MADERA	REINO UNIDO	410,00	20,90
4421909000	DEMÁS MANUFACTURA DE MADERA	HAITI	37,03	2,71
4421909000	DEMÁS MANUFACTURA DE MADERA	ITALIA	682 879,88	382 055,82
4421909000	DEMÁS MANUFACTURA DE MADERA	JAPON	330,26	13,68
4421909000	DEMÁS MANUFACTURA DE MADERA	MEXICO	6 710,47	3 426,75
4421909000	DEMÁS MANUFACTURA DE MADERA	MOZAMBIQUE	0,75	0,69
4421909000	DEMÁS MANUFACTURA DE MADERA	NICARAGUA	116,00	7,91
4421909000	DEMÁS MANUFACTURA DE MADERA	PAISES BAJOS	5,00	0,20
4421909000	DEMÁS MANUFACTURA DE MADERA	NUEVA ZELANDA	11 403,00	9 740,00
4421909000	DEMÁS MANUFACTURA DE MADERA	PANAMA	914,60	1 732,97
4421909000	DEMÁS MANUFACTURA DE MADERA	PUERTO RICO	93,58	6,69
4421909000	DEMÁS MANUFACTURA DE MADERA	EL SALVADOR	20,00	72,10
4421909000	DEMÁS MANUFACTURA DE MADERA	ESTADOS UNIDOS	123 336,62	25 605,41
4421909000	DEMÁS MANUFACTURA DE MADERA	URUGUAY	142,14	6,13
4421909000	DEMÁS MANUFACTURA DE MADERA	VENEZUELA	1 258,09	438,67
	<b>MUEBLES</b>		<b>13 611 766,58</b>	<b>2 189 709,32</b>
9403300000	MUEBLES DE MADERA DEL TIPO DE LOS UTILIZADOS EN OFICINAS	ARGENTINA	50,00	17,49
9403300000	MUEBLES DE MADERA DEL TIPO DE LOS UTILIZADOS EN OFICINAS	BRASIL	200,00	260,00
9403300000	MUEBLES DE MADERA DEL TIPO DE LOS UTILIZADOS EN OFICINAS	CANADA	410,00	169,44
9403300000	MUEBLES DE MADERA DEL TIPO DE LOS UTILIZADOS EN OFICINAS	CHILE	121,00	88,84
9403300000	MUEBLES DE MADERA DEL TIPO DE LOS UTILIZADOS EN OFICINAS	SUIZA	2 501,63	202,67

ELABORACIÓN : Instituto Nacional de Recursos Naturales - INRENA-IFFS

Continúa...

PARTIDA	DESCRIPCIÓN DE PARTIDA	PAIS DE DESTINO	VALOR FOB (US\$)	PESO NETO(kg)
9403300000	MUEBLES DE MADERA DEL TIPO DE LOS UTILIZADOS EN OFICINAS	ECUADOR	2 640,32	716,83
9403300000	MUEBLES DE MADERA DEL TIPO DE LOS UTILIZADOS EN OFICINAS	ESPAÑA	6 719,09	2 450,32
9403300000	MUEBLES DE MADERA DEL TIPO DE LOS UTILIZADOS EN OFICINAS	ITALIA	2 580,00	470,00
9403300000	MUEBLES DE MADERA DEL TIPO DE LOS UTILIZADOS EN OFICINAS	MEXICO	668,00	132,49
9403300000	MUEBLES DE MADERA DEL TIPO DE LOS UTILIZADOS EN OFICINAS	PANAMA	3 290,00	441,18
9403300000	MUEBLES DE MADERA DEL TIPO DE LOS UTILIZADOS EN OFICINAS	PUERTO RICO	2 700,00	170,00
9403300000	MUEBLES DE MADERA DEL TIPO DE LOS UTILIZADOS EN OFICINAS	EL SALVADOR	270,11	14,43
9403300000	MUEBLES DE MADERA DEL TIPO DE LOS UTILIZADOS EN OFICINAS	ESTADOS UNIDOS	818 493,61	112 554,60
9403300000	MUEBLES DE MADERA DEL TIPO DE LOS UTILIZADOS EN OFICINAS	VENEZUELA	1 973,00	50,06
9403400000	MUEBLES DE MADERA DEL TIPO DE LOS UTILIZADOS EN COCINAS	CHILE	2 543,45	829,94
9403400000	MUEBLES DE MADERA DEL TIPO DE LOS UTILIZADOS EN COCINAS	COSTA RICA	3 100,00	34,02
9403400000	MUEBLES DE MADERA DEL TIPO DE LOS UTILIZADOS EN COCINAS	ECUADOR	36,36	26,24
9403400000	MUEBLES DE MADERA DEL TIPO DE LOS UTILIZADOS EN COCINAS	ESPAÑA	4 254,68	987,31
9403400000	MUEBLES DE MADERA DEL TIPO DE LOS UTILIZADOS EN COCINAS	GUYANA	3 138,75	87,77
9403400000	MUEBLES DE MADERA DEL TIPO DE LOS UTILIZADOS EN COCINAS	HONDURAS	32,00	2,44
9403400000	MUEBLES DE MADERA DEL TIPO DE LOS UTILIZADOS EN COCINAS	MEXICO	1 387,00	275,09
9403400000	MUEBLES DE MADERA DEL TIPO DE LOS UTILIZADOS EN COCINAS	PANAMA	9 080,00	1 442,51
9403400000	MUEBLES DE MADERA DEL TIPO DE LOS UTILIZADOS EN COCINAS	ESTADOS UNIDOS	221 272,07	42 446,91
9403400000	MUEBLES DE MADERA DEL TIPO DE LOS UTILIZADOS EN COCINAS	VENEZUELA	1 245,00	15,00
9403500000	MUEBLES DE MADERA DEL TIPO DE LOS UTILIZADOS EN DORMITORIOS	ARGENTINA	600,00	115,39
9403500000	MUEBLES DE MADERA DEL TIPO DE LOS UTILIZADOS EN DORMITORIOS	AUSTRALIA	458,00	170,66
9403500000	MUEBLES DE MADERA DEL TIPO DE LOS UTILIZADOS EN DORMITORIOS	ARUBA	562,11	47,32
9403500000	MUEBLES DE MADERA DEL TIPO DE LOS UTILIZADOS EN DORMITORIOS	BRASIL	160,00	30,00
9403500000	MUEBLES DE MADERA DEL TIPO DE LOS UTILIZADOS EN DORMITORIOS	CANADA	700,00	78,14
9403500000	MUEBLES DE MADERA DEL TIPO DE LOS UTILIZADOS EN DORMITORIOS	CHILE	6 046,37	3 124,67
9403500000	MUEBLES DE MADERA DEL TIPO DE LOS UTILIZADOS EN DORMITORIOS	COLOMBIA	274,50	68,88
9403500000	MUEBLES DE MADERA DEL TIPO DE LOS UTILIZADOS EN DORMITORIOS	COSTA RICA	8 771,22	154,02
9403500000	MUEBLES DE MADERA DEL TIPO DE LOS UTILIZADOS EN DORMITORIOS	REPUBLICA CHECA	550,00	54,95
9403500000	MUEBLES DE MADERA DEL TIPO DE LOS UTILIZADOS EN DORMITORIOS	SUIZA	635,00	51,44
9403500000	MUEBLES DE MADERA DEL TIPO DE LOS UTILIZADOS EN DORMITORIOS	REPUBLICA DOMINICANA	211,00	109,23
9403500000	MUEBLES DE MADERA DEL TIPO DE LOS UTILIZADOS EN DORMITORIOS	ECUADOR	2 303,66	1 187,37
9403500000	MUEBLES DE MADERA DEL TIPO DE LOS UTILIZADOS EN DORMITORIOS	ESPAÑA	55 164,82	17 464,09
9403500000	MUEBLES DE MADERA DEL TIPO DE LOS UTILIZADOS EN DORMITORIOS	FRANCIA	742,06	124,73
9403500000	MUEBLES DE MADERA DEL TIPO DE LOS UTILIZADOS EN DORMITORIOS	REINO UNIDO	250,00	79,17
9403500000	MUEBLES DE MADERA DEL TIPO DE LOS UTILIZADOS EN DORMITORIOS	ITALIA	595 468,00	50 974,90
9403500000	MUEBLES DE MADERA DEL TIPO DE LOS UTILIZADOS EN DORMITORIOS	MEXICO	11 420,13	2 824,70
9403500000	MUEBLES DE MADERA DEL TIPO DE LOS UTILIZADOS EN DORMITORIOS	NICARAGUA	3 651,00	668,35
9403500000	MUEBLES DE MADERA DEL TIPO DE LOS UTILIZADOS EN DORMITORIOS	PANAMA	3 110,00	576,66
9403500000	MUEBLES DE MADERA DEL TIPO DE LOS UTILIZADOS EN DORMITORIOS	PUERTO RICO	28 748,00	5 865,94

ELABORACIÓN : Instituto Nacional de Recursos Naturales - INRENA-IFFS

Continúa...

CUADRO No 23

## PERÚ: EXPORTACION DE PRODUCTOS FORESTALES MADERABLES POR PAÍS AÑO 2006

PARTIDA	DESCRIPCIÓN DE PARTIDA	PAIS DE DESTINO	VALOR FOB (US\$)	PESO NETO(kg)
9403500000	MUEBLES DE MADERA DEL TIPO DE LOS UTILIZADOS EN DORMITORIOS	ESTADOS UNIDOS	2 813 593,63	563 358,69
9403500000	MUEBLES DE MADERA DEL TIPO DE LOS UTILIZADOS EN DORMITORIOS	VENEZUELA	5 083,00	586,96
9403600000	LOS DEMAS MUEBLES DE MADERA	ARGENTINA	63 259,07	4 748,59
9403600000	LOS DEMAS MUEBLES DE MADERA	AUSTRALIA	1 260,00	337,64
9403600000	LOS DEMAS MUEBLES DE MADERA	BARBADOS	32,00	12,14
9403600000	LOS DEMAS MUEBLES DE MADERA	BOLIVIA	20 521,12	2 183,00
9403600000	LOS DEMAS MUEBLES DE MADERA	BRASIL	513,04	129,42
9403600000	LOS DEMAS MUEBLES DE MADERA	CANADA	2 308,19	584,25
9403600000	LOS DEMAS MUEBLES DE MADERA	CHILE	93 049,85	45 112,48
9403600000	LOS DEMAS MUEBLES DE MADERA	COLOMBIA	10 815,00	3 206,60
9403600000	LOS DEMAS MUEBLES DE MADERA	COSTA RICA	5 838,32	293,49
9403600000	LOS DEMAS MUEBLES DE MADERA	CUBA	461,10	36,81
9403600000	LOS DEMAS MUEBLES DE MADERA	SUIZA	5 805,30	511,31
9403600000	LOS DEMAS MUEBLES DE MADERA	ALEMANIA	5 585,78	608,42
9403600000	LOS DEMAS MUEBLES DE MADERA	REPUBLICA DOMINICANA	1 477,00	556,44
9403600000	LOS DEMAS MUEBLES DE MADERA	ECUADOR	76 914,43	12 190,93
9403600000	LOS DEMAS MUEBLES DE MADERA	ESPAÑA	123 823,67	32 553,05
9403600000	LOS DEMAS MUEBLES DE MADERA	FRANCIA	19 047,67	2 248,37
9403600000	LOS DEMAS MUEBLES DE MADERA	REINO UNIDO	2 502,12	491,23
9403600000	LOS DEMAS MUEBLES DE MADERA	GRECIA	80,00	21,42
9403600000	LOS DEMAS MUEBLES DE MADERA	GUATEMALA	576,00	52,73
9403600000	LOS DEMAS MUEBLES DE MADERA	GUYANA	32 815,44	2 020,84
9403600000	LOS DEMAS MUEBLES DE MADERA	HONDURAS	11,25	0,38
9403600000	LOS DEMAS MUEBLES DE MADERA	HUNGRIA	49,50	6,29
9403600000	LOS DEMAS MUEBLES DE MADERA	ITALIA	945 875,64	71 745,13
9403600000	LOS DEMAS MUEBLES DE MADERA	JAPON	4 035,05	844,67
9403600000	LOS DEMAS MUEBLES DE MADERA	MEXICO	18 075,81	6 499,89
9403600000	LOS DEMAS MUEBLES DE MADERA	MOZAMBIQUE	100,00	33,77
9403600000	LOS DEMAS MUEBLES DE MADERA	NICARAGUA	12 733,00	2 333,44
9403600000	LOS DEMAS MUEBLES DE MADERA	PAISES BAJOS	10,00	0,39
9403600000	LOS DEMAS MUEBLES DE MADERA	PANAMA	6 676,00	1 495,55
9403600000	LOS DEMAS MUEBLES DE MADERA	PUERTO RICO	103 175,11	13 860,17
9403600000	LOS DEMAS MUEBLES DE MADERA	SUECIA	906,00	58,09
9403600000	LOS DEMAS MUEBLES DE MADERA	TRINIDAD Y TOBAGO	6 275,50	1 023,71
9403600000	LOS DEMAS MUEBLES DE MADERA	ESTADOS UNIDOS	7 396 460,56	1 170 041,30
9403600000	LOS DEMAS MUEBLES DE MADERA	VENEZUELA	23 239,49	2 191,07
9403600000	LOS DEMAS MUEBLES DE MADERA	SUDAFRICA, REPUBLICA D	250,00	74,48

ELABORACIÓN : Instituto Nacional de Recursos Naturales - INRENA-IFFS

Continúa...

CUADRO No 23

## PERÚ: EXPORTACION DE PRODUCTOS FORESTALES MADERABLES POR PAÍS AÑO 2006

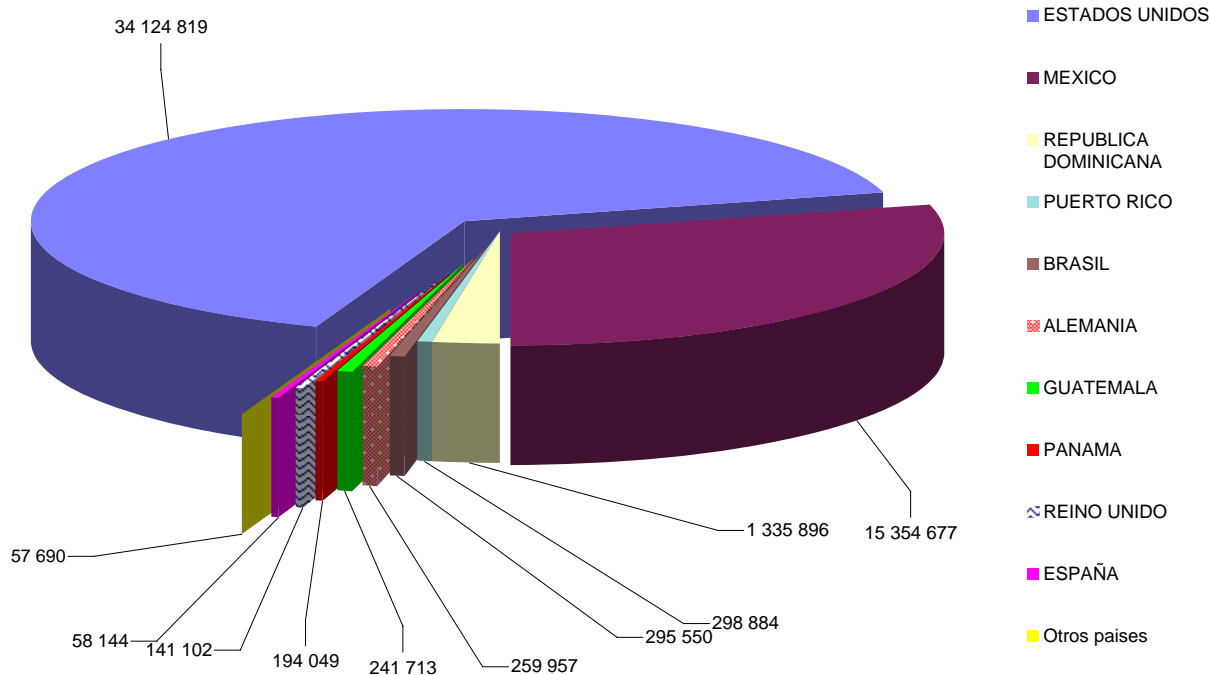
PARTIDA	DESCRIPCIÓN DE PARTIDA	PAIS DE DESTINO	VALOR FOB (US\$)	PESO NETO(kg)
	<b>PIPAS Y CAZOLETAS</b>		<b>27 479,74</b>	<b>4 840,16</b>
9614200000	PIPAS Y CAZOLETAS	EMIRATOS ARABES UNIDO	668,00	102,50
9614200000	PIPAS Y CAZOLETAS	ANTILLAS HOLANDESAS	633,00	262,07
9614200000	PIPAS Y CAZOLETAS	ARGENTINA	952,00	36,88
9614200000	PIPAS Y CAZOLETAS	AUSTRALIA	12,00	1,36
9614200000	PIPAS Y CAZOLETAS	ARUBA	243,00	182,33
9614200000	PIPAS Y CAZOLETAS	BARBADOS	10,28	5,04
9614200000	PIPAS Y CAZOLETAS	BULGARIA	2,88	0,25
9614200000	PIPAS Y CAZOLETAS	CANADA	95,10	38,94
9614200000	PIPAS Y CAZOLETAS	CHILE	2 524,80	602,47
9614200000	PIPAS Y CAZOLETAS	COLOMBIA	3 663,40	729,85
9614200000	PIPAS Y CAZOLETAS	COSTA RICA	1 765,35	566,96
9614200000	PIPAS Y CAZOLETAS	REPUBLICA CHECA	197,80	8,75
9614200000	PIPAS Y CAZOLETAS	SUIZA	10,80	0,62
9614200000	PIPAS Y CAZOLETAS	ALEMANIA	138,40	17,02
9614200000	PIPAS Y CAZOLETAS	REPUBLICA DOMINICANA	467,30	199,99
9614200000	PIPAS Y CAZOLETAS	ESPAÑA	929,80	168,70
9614200000	PIPAS Y CAZOLETAS	FRANCIA	3 111,04	393,86
9614200000	PIPAS Y CAZOLETAS	REINO UNIDO	52,00	2,83
9614200000	PIPAS Y CAZOLETAS	GRECIA	61,80	9,25
9614200000	PIPAS Y CAZOLETAS	HUNGRIA	608,60	56,22
9614200000	PIPAS Y CAZOLETAS	ITALIA	3 579,58	309,28
9614200000	PIPAS Y CAZOLETAS	JAPON	32,56	1,18
9614200000	PIPAS Y CAZOLETAS	MEXICO	490,19	249,15
9614200000	PIPAS Y CAZOLETAS	PAISES BAJOS	84,50	82,87
9614200000	PIPAS Y CAZOLETAS	PANAMA	660,00	39,77
9614200000	PIPAS Y CAZOLETAS	RUMANIA	334,80	39,55
9614200000	PIPAS Y CAZOLETAS	RUSIA	948,00	81,12
9614200000	PIPAS Y CAZOLETAS	EL SALVADOR	363,00	18,92
9614200000	PIPAS Y CAZOLETAS	UCRANIA	88,40	20,31
9614200000	PIPAS Y CAZOLETAS	ESTADOS UNIDOS	267,66	62,85
9614200000	PIPAS Y CAZOLETAS	VENEZUELA	4 483,70	549,27
<b>TOTAL</b>			<b>212 215 537,55</b>	<b>231 017 686,98</b>

FUENTE : Superintendencia Nacional de Administración Tributarias - SUNAT

ELABORACIÓN : Instituto Nacional de Recursos Naturales - INRENA-IFFS

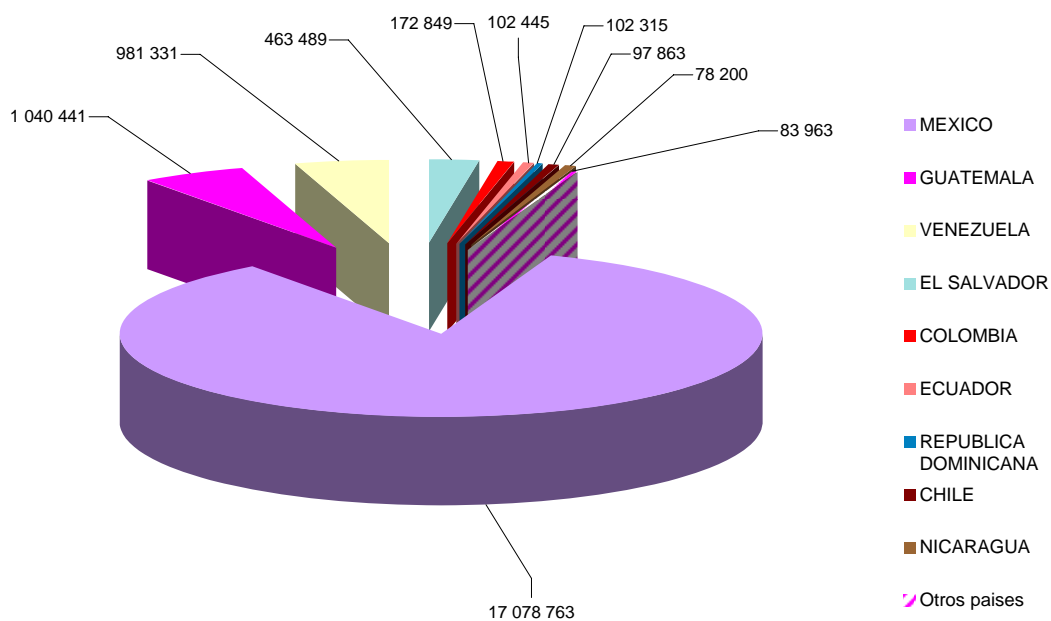
Conclusión.

**GRÁFICO No 13**  
**EXPORTACIÓN DE MADERA ASERRADA: CUMALA Virola sp,**  
**CAOBA Swietenia sp, VALOR FOB POR PAÍS 2006**



FUENTE : Superintendencia Nacional de Administración Tributarias - SUNAT  
 ELABORACIÓN : Instituto Nacional de Recursos Naturales - INRENA-IFFS

**GRÁFICO No 14**  
**EXPORTACIÓN DE MADERA CONTRACHAPADA (TRIPLAY), VALOR FOB POR PAÍS 2006**



FUENTE : Superintendencia Nacional de Administración Tributarias - SUNAT  
 ELABORACIÓN : Instituto Nacional de Recursos Naturales - INRENA-IFFS

CUADRO No 24 PERÚ: EXPORTACION DE PAPEL Y CARTON, DESECHOS DE PAPEL Y CARTON, POR PAÍS AÑO 2006

PARTIDA	DESCRIPCIÓN DE PARTIDA	PAIS DE DESTINO	VALOR FOB (US\$)	PESO NETO(kg)
<b>DESPERDICIOS O DESECHOS DE PAPEL Y CARTON</b>			<b>807 857,52</b>	<b>6 515 849,00</b>
4707100000	DESPERDICIOS O DESECHOS DE PAPEL O CARTON KRAFT CRUDOS O D'PAPEL O CARTON CORRUGADO	CHILE	5 086,55	60 165,00
4707100000	DESPERDICIOS O DESECHOS DE PAPEL O CARTON KRAFT CRUDOS O D'PAPEL O CARTON CORRUGADO	ECUADOR	302 042,65	3 120 486,00
4707200000	DESPERDICIOS O DESECHOS DE OTROS PAPELES O CARTONES OBTEN.PRINCIPAL. D'PASTA QUIMICA	BOLIVIA	18 603,42	65 066,40
4707300000	DESPERDICIOS O DESECHOS DE PAPEL O CARTON OBTEN. PRINCIPAL. A PARTIR D'PASTA MECANICA	BOLIVIA	378 686,23	2 007 149,10
4707300000	DESPERDICIOS O DESECHOS DE PAPEL O CARTON OBTEN. PRINCIPAL. A PARTIR D'PASTA MECANICA	CHILE	12 636,76	169 059,00
4707300000	DESPERDICIOS O DESECHOS DE PAPEL O CARTON OBTEN. PRINCIPAL. A PARTIR D'PASTA MECANICA	ECUADOR	7 864,00	98 300,00
4707900000	DEMÁS DESPERDICIOS Y DESECHOS DE PAPEL O CARTON SIN CLASIFICAR	BOLIVIA	6 329,95	38 024,00
4707900000	DEMÁS DESPERDICIOS Y DESECHOS DE PAPEL O CARTON SIN CLASIFICAR	CHILE	52 576,80	657 210,00
4707900000	DEMÁS DESPERDICIOS Y DESECHOS DE PAPEL O CARTON SIN CLASIFICAR	ECUADOR	24 031,16	300 389,50
<b>PAPEL Y CARETON</b>			<b>40 156 203,56</b>	<b>22 355 639,50</b>
4802100000	PAPEL Y CARTON HECHOS A MANO (HOJA A HOJA)	ALEMANIA	48,78	2,39
4802200090	LOS DEMÁS PAPEL Y CARTON SOPORTE PARA PAPEL O CARTON FOTOSENSIBLES TERMOSENSIBLES O ELECTROSENSIBLES	ESTADOS UNIDOS	75,00	2,83
4802540000	LOS DEMÁS PAPELES Y CARTONES, SIN FIBRAS OBTENIDAS POR PROCEDIMIENTO MECANICO O QUIMICO MECANICO O CON UN	COLOMBIA	2 580,47	2 059,00
4802550090	LOS DEMÁS PAPELES DE SEGURIDAD DE PESO SUPERIOR O IGUAL A 40g/m2 PERO INFERIOR O IGUAL A 150g/M2, EN BOBINA	COLOMBIA	275 868,82	279 414,00
4802550090	LOS DEMÁS PAPELES DE SEGURIDAD DE PESO SUPERIOR O IGUAL A 40g/m2 PERO INFERIOR O IGUAL A 150g/M2, EN BOBINA	ECUADOR	15 740,53	8 659,00
4802550090	LOS DEMÁS PAPELES DE SEGURIDAD DE PESO SUPERIOR O IGUAL A 40g/m2 PERO INFERIOR O IGUAL A 150g/M2, EN BOBINA	PUERTO RICO	178,00	116,45
4802550090	LOS DEMÁS PAPELES DE SEGURIDAD DE PESO SUPERIOR O IGUAL A 40g/m2 PERO INFERIOR O IGUAL A 150g/M2, EN BOBINA	ESTADOS UNIDOS	372,75	355,00
4802550090	LOS DEMÁS PAPELES DE SEGURIDAD DE PESO SUPERIOR O IGUAL A 40g/m2 PERO INFERIOR O IGUAL A 150g/M2, EN BOBINA	VENEZUELA	29 068,08	25 435,00
4802560090	LOS DEMÁS PAPELES DE SEGURIDAD EXCEPTO EL ANTERIOR	A. INTERNACIONALES	105,25	9,99
4802560090	LOS DEMÁS PAPELES DE SEGURIDAD EXCEPTO EL ANTERIOR	AUSTRALIA	100,00	5,76
4802560090	LOS DEMÁS PAPELES DE SEGURIDAD EXCEPTO EL ANTERIOR	COLOMBIA	2 232,44	3 167,00
4802560090	LOS DEMÁS PAPELES DE SEGURIDAD EXCEPTO EL ANTERIOR	ECUADOR	20 113,62	20 635,00
4802560090	LOS DEMÁS PAPELES DE SEGURIDAD EXCEPTO EL ANTERIOR	HAITI	247,19	21,14
4802560090	LOS DEMÁS PAPELES DE SEGURIDAD EXCEPTO EL ANTERIOR	PANAMA	80,43	2,43
4802560090	LOS DEMÁS PAPELES DE SEGURIDAD EXCEPTO EL ANTERIOR	ESTADOS UNIDOS	120,00	13,33
4802560090	LOS DEMÁS PAPELES DE SEGURIDAD EXCEPTO EL ANTERIOR	VENEZUELA	14 760,00	16 829,00
4802570090	LOS DEMÁS PAPEL DE SEGURIDAD PARA BILLETES, DE PESO SUPERIOR O IGUAL A 40 g/m2 PERO INFERIOR O IGUAL 150g/m2	BELGICA	2 188,95	4 377,90
4802570090	LOS DEMÁS PAPEL DE SEGURIDAD PARA BILLETES, DE PESO SUPERIOR O IGUAL A 40 g/m2 PERO INFERIOR O IGUAL 150g/m2	COLOMBIA	104 498,18	107 691,50
4802570090	LOS DEMÁS PAPEL DE SEGURIDAD PARA BILLETES, DE PESO SUPERIOR O IGUAL A 40 g/m2 PERO INFERIOR O IGUAL 150g/m2	ECUADOR	8 241,73	9 083,00
4802570090	LOS DEMÁS PAPEL DE SEGURIDAD PARA BILLETES, DE PESO SUPERIOR O IGUAL A 40 g/m2 PERO INFERIOR O IGUAL 150g/m2	ESPAÑA	111,30	85,00
4802570090	LOS DEMÁS PAPEL DE SEGURIDAD PARA BILLETES, DE PESO SUPERIOR O IGUAL A 40 g/m2 PERO INFERIOR O IGUAL 150g/m2	NICARAGUA	27 046,65	27 992,00
4802570090	LOS DEMÁS PAPEL DE SEGURIDAD PARA BILLETES, DE PESO SUPERIOR O IGUAL A 40 g/m2 PERO INFERIOR O IGUAL 150g/m2	PANAMA	42,00	14,00
4802570090	LOS DEMÁS PAPEL DE SEGURIDAD PARA BILLETES, DE PESO SUPERIOR O IGUAL A 40 g/m2 PERO INFERIOR O IGUAL 150g/m2	ESTADOS UNIDOS	15,00	7,56
4802570090	LOS DEMÁS PAPEL DE SEGURIDAD PARA BILLETES, DE PESO SUPERIOR O IGUAL A 40 g/m2 PERO INFERIOR O IGUAL 150g/m2	VENEZUELA	175 019,50	152 349,00
4802580010	PAPEL DE PASTA SEMI-QUIMICA DE PESO SUPERIOR O IGUAL A 225 G/M2, EN TIRAS O BOBINAS (ROLLOS) DE ANCHURA SUPERIOR	HAITI	6,62	0,50
4802580090	LOS DEMÁS DE LOS DEMÁS PAPELES Y CARTONES, SIN FIBRAS OBTENIDAS POR PROCEDIENDO MECANICO O QUIMICO-MECANICO O CO	BELGICA	2 437,05	4 874,10
4802690010	LOS DEMÁS DE LOS DEMÁS PAPELES Y CARTONES: CON UN CONTENIDO TOTAL DE FIBRAS OBTENIDAS POR PROCEDIMIENTO MECANICO	COSTA RICA	3 917,38	10 587,00
4802690090	LOS DEMÁS DE LOS DEMÁS DE LOS DEMÁS PAPELES Y CARTONES, CON UN CONTENIDO TOTAL DE FIBRAS OBTENIDAS POR PROCEDIMIENTO MECANICO	BOLIVIA	1 302,62	4 000,00

ELABORACIÓN: Instituto Nacional de Recursos Naturales - INRENA-IFFS

Continúa...

CUADRO No 24 PERÚ: EXPORTACION DE PAPEL Y CARTON, DESECHOS DE PAPEL Y CARTON, POR PAÍS AÑO 2006

PARTIDA	DESCRIPCIÓN DE PARTIDA	PAIS DE DESTINO	VALOR FOB (US\$)	PESO NETO(kg)
4802690090	LOS DEMÁS DE LOS DEMAS DE LOS DEMAS PAPELES Y CARTONES, CON UN CONTENIDO TOTAL DE FIBRAS OBTENIDAS POR PRO CUBA		3,50	1,86
4802690090	LOS DEMÁS DE LOS DEMAS DE LOS DEMAS PAPELES Y CARTONES, CON UN CONTENIDO TOTAL DE FIBRAS OBTENIDAS POR PRO Rep. DOMINICANA		210,00	554,52
4802690090	LOS DEMÁS DE LOS DEMAS DE LOS DEMAS PAPELES Y CARTONES, CON UN CONTENIDO TOTAL DE FIBRAS OBTENIDAS POR PRO ECUADOR		314,21	22,56
4802690090	LOS DEMÁS DE LOS DEMAS DE LOS DEMAS PAPELES Y CARTONES, CON UN CONTENIDO TOTAL DE FIBRAS OBTENIDAS POR PRO ESTADOS UNIDOS		500,00	126,00
4803001000	GUATA DE CELULOSA Y NAPA DE FIBRAS DE CELULOSA	ESTADOS UNIDOS	195,00	4,29
4803009000	DEMÁS PAPEL DEL UTILIZ. P' PAPEL HIGIENICO, TOALLITAS P'DESMAQUILLAR, TOALLAS, ETC.	A. INTERNACIONALES	190,80	5,00
4803009000	DEMÁS PAPEL DEL UTILIZ. P' PAPEL HIGIENICO, TOALLITAS P'DESMAQUILLAR, TOALLAS, ETC.	BOLIVIA	114 959,68	114 526,00
4803009000	DEMÁS PAPEL DEL UTILIZ. P' PAPEL HIGIENICO, TOALLITAS P'DESMAQUILLAR, TOALLAS, ETC.	CANADA	10,50	0,40
4803009000	DEMÁS PAPEL DEL UTILIZ. P' PAPEL HIGIENICO, TOALLITAS P'DESMAQUILLAR, TOALLAS, ETC.	ECUADOR	77 215,93	40 699,25
4803009000	DEMÁS PAPEL DEL UTILIZ. P' PAPEL HIGIENICO, TOALLITAS P'DESMAQUILLAR, TOALLAS, ETC.	TRINIDAD Y TOBAGO	1 056 030,26	1 059 450,00
4804190000	DEMÁS PAPEL Y CARTON PARA CARAS (CUBIERTAS) ("KRAFTLINER")	BOLIVIA	5 082,00	14 000,00
4804190000	DEMÁS PAPEL Y CARTON PARA CARAS (CUBIERTAS) ("KRAFTLINER")	COLOMBIA	38 449,43	91 996,00
4804190000	DEMÁS PAPEL Y CARTON PARA CARAS (CUBIERTAS) ("KRAFTLINER")	ECUADOR	30 638,42	96 764,00
4804190000	DEMÁS PAPEL Y CARTON PARA CARAS (CUBIERTAS) ("KRAFTLINER")	GUATEMALA	19 742,52	51 954,00
4804190000	DEMÁS PAPEL Y CARTON PARA CARAS (CUBIERTAS) ("KRAFTLINER")	HAITI	3,09	0,23
4804210000	PAPEL KRAFT CRUDO PARA SACOS (BOLSAS)	BOLIVIA	81,00	24,00
4805190010	LOS DEMÁS PAPEL PARA ACANALAR: DE PASTA OBTENIDA POR PROCEDIMIENTO QU=MICO-MEC <sup>L</sup> NICO Y PESO SUPERIOR O IGU. BOLIVIA		9 500,00	25 705,00
4805190090	LOS DEMÁS PAPEL PARA ACANALAR EXCEPTO LOS DE PASTA OBTENIDA POR PROCEDIMIENTO QUIMICO-MECANICO Y PESO SUP BOLIVIA		14 094,00	42 218,00
4805190090	LOS DEMÁS PAPEL PARA ACANALAR EXCEPTO LOS DE PASTA OBTENIDA POR PROCEDIMIENTO QUIMICO-MECANICO Y PESO SUP ECUADOR		265 647,48	630 039,00
4805300000	PAPEL SULFITO PARA ENVOLVER, SIN ESTUCAR NI RECUBRIR	BOLIVIA	87 007,40	43 709,00
4805300000	PAPEL SULFITO PARA ENVOLVER, SIN ESTUCAR NI RECUBRIR	ECUADOR	10 629,80	9 952,50
4805911000	LOS DEMÁS PAPELES Y CARTONES, DE PESO INFERIOR O IGUAL A 150 G/M2, ABSORBENTES, DE LOS TIPOS UTILIZADOS PARA L ECUADOR		5 500,00	532,00
4805929000	LOS DEMÁS PAPELES Y CARTONES. DE PESO SUPERIOR A 150 G/M2 PERO INFERIOR A 225 G/M2	BOLIVIA	204 143,72	463 963,00
4805939000	LOS DEMÁS PAPELES Y CARTONES DE PESO SUPERIOR O IGUAL A 225 G/M2 , EXCEPTO PARA AISLAMIENTO ELECTRICO Y CAR A. INTERNACIONALES		66,50	4,50
4805939000	LOS DEMÁS PAPELES Y CARTONES DE PESO SUPERIOR O IGUAL A 225 G/M2 , EXCEPTO PARA AISLAMIENTO ELECTRICO Y CAR PUERTO RICO		329,40	215,50
4806200000	PAPEL RESISTENTE A LAS GRASAS ("GREASEPROOF")	PUERTO RICO	200,00	25,75
4806300000	PAPEL VEGETAL (PAPEL CALCO)	CHILE	121,00	20,99
4806300000	PAPEL VEGETAL (PAPEL CALCO)	HAITI	16,67	1,22
4806400000	PAPEL CRISTAL Y DEMÁS PAPELES CALANDRADOS TRANSPARENTES O TRASLUCIDOS	ITALIA	60,00	4,36
4806400000	PAPEL CRISTAL Y DEMÁS PAPELES CALANDRADOS TRANSPARENTES O TRASLUCIDOS	JAPON	0,11	0,00
4806400000	PAPEL CRISTAL Y DEMÁS PAPELES CALANDRADOS TRANSPARENTES O TRASLUCIDOS	ESTADOS UNIDOS	100,00	1,97
4808100000	PAPEL Y CARTON CORRUGADOS, INCLUSO PERFORADOS	BOLIVIA	125,00	370,00
4808100000	PAPEL Y CARTON CORRUGADOS, INCLUSO PERFORADOS	CHILE	6 265,50	20 860,00
4808100000	PAPEL Y CARTON CORRUGADOS, INCLUSO PERFORADOS	COLOMBIA	17 592,22	3 970,48
4808100000	PAPEL Y CARTON CORRUGADOS, INCLUSO PERFORADOS	GUATEMALA	375,00	500,00
4808200000	PAPEL KRAFT PARA SACOS (BOLSAS), RIZADO ("CREPE") O PLISADO, INCLUSO GOFRADO, ESTAMPA	ITALIA	54,00	0,36
4808900000	DEMÁS PAPEL Y CARTON CORRUGADOS, RIZADOS, PLIZADOS, GOFRADOS, ESTAMPADOS O PERFORADOS	COLOMBIA	2,20	4,95
4808900000	DEMÁS PAPEL Y CARTON CORRUGADOS, RIZADOS, PLIZADOS, GOFRADOS, ESTAMPADOS O PERFORADOS	COSTA RICA	2,00	0,98
4808900000	DEMÁS PAPEL Y CARTON CORRUGADOS, RIZADOS, PLIZADOS, GOFRADOS, ESTAMPADOS O PERFORADOS	VENEZUELA	2,00	9,70
4809900090	DEMÁS PAPEL CARBON, AUTOCOPIA Y DEMÁS PAPELES P'COPIAR O TRANSFERIR, EN BOBINAS/HOJAS	CHILE	25,60	4,44

ELABORACIÓN: Instituto Nacional de Recursos Naturales - INRENA-IFFS

Continúa...



CUADRO No 24 PERÚ: EXPORTACION DE PAPEL Y CARTON, DESECHOS DE PAPEL Y CARTON, POR PAÍS AÑO 2006

PARTIDA	DESCRIPCIÓN DE PARTIDA	PAIS DE DESTINO	VALOR FOB (US\$)	PESO NETO(kg)
4809900090	DEMÁS PAPEL CARBON, AUTOCOPIA Y DEMÁS PAPELES P'COPIAR O TRANSFERIR, EN BOBINAS/HOJAS	ESTADOS UNIDOS	40,95	15,62
4810131100	PAPEL Y CARTON PARA ESCRIBIR, IMPRIMIR, U OTROS FINES GRAFICOS, SIN FIBRAS O CON UN CONTENIDO DE ESTAS FIBRAS	ECUADOR	38,03	2,71
4810131900	LOS DEMÁS PAPEL Y CARTON PARA ESCRIBIR, IMPRIMIR, U OTROS FINES GRAFICOS, SIN FIBRAS O CON UN CONTENIDO EN PE	ESTADOS UNIDOS	2 079,60	544,50
4810132000	PAPEL Y CARTON PARA ESCRIBIR, IMPRIMIR, U OTROS FINES GRAFICOS, SIN FIBRAS O CON UN CONTENIDO TOTAL EN PESO IN CHILE		6,00	4,80
4810132000	PAPEL Y CARTON PARA ESCRIBIR, IMPRIMIR, U OTROS FINES GRAFICOS, SIN FIBRAS O CON UN CONTENIDO TOTAL EN PESO IN ESTADOS UNIDOS		3 397,50	1 075,50
4810190000	LOS DEMÁS PAPEL Y CARTON PARA ESCRIBIR, IMPRIMIR, U OTROS FINES GRAFICOS SIN FIBRAS O CON UN CONTENIDO TOTAL I	FRANCIA	120,00	24,00
4810190000	LOS DEMÁS PAPEL Y CARTON PARA ESCRIBIR, IMPRIMIR, U OTROS FINES GRAFICOS SIN FIBRAS O CON UN CONTENIDO TOTAL I	ESTADOS UNIDOS	75,12	5,03
4810220000	PAPEL Y CARTON DE LOS TIPOS UTILIZADOS PARA ESCRIBIR, IMPRIMIR U OTROS FINES GRAFICOS CON UN CONTENIDO TOTAL I	ECUADOR	26 398,96	22 300,00
4810990000	DEMÁS PAPELES Y CARTONES	COLOMBIA	150,00	36,81
4810990000	DEMÁS PAPELES Y CARTONES	ECUADOR	514,41	79,64
4810990000	DEMÁS PAPELES Y CARTONES	ESTADOS UNIDOS	294,00	29,28
4811101010	PAPEL Y CARTON ALQUITRANADOS EN LA MASA, CON PESO ESPECIFICO> A 1 INCLUSO SATINADOS, BARNIZADOS O GOFRADOS	ESTADOS UNIDOS	350,00	30,00
4811101010	PAPEL Y CARTON ALQUITRANADOS EN LA MASA, CON PESO ESPECIFICO> A 1 INCLUSO SATINADOS, BARNIZADOS O GOFRADOS	VENEZUELA	2,48	0,50
4811109000	DEMÁS PAPEL Y CARTON ALQUITRANADOS, EMBETUNADOS O ASFALTADOS	CHILE	56,00	8,29
4811109000	DEMÁS PAPEL Y CARTON ALQUITRANADOS, EMBETUNADOS O ASFALTADOS	COLOMBIA	540,00	55,00
4811109000	DEMÁS PAPEL Y CARTON ALQUITRANADOS, EMBETUNADOS O ASFALTADOS	ECUADOR	20,18	18,81
4811410000	PAPEL Y CARTON ENGOMADOS O ADHESIVOS: AUTOADHESIVOS	ZONAS FRANCAS DEL	171,68	42,00
4811410000	PAPEL Y CARTON ENGOMADOS O ADHESIVOS: AUTOADHESIVOS	CHILE	52,70	3,40
4811410000	PAPEL Y CARTON ENGOMADOS O ADHESIVOS: AUTOADHESIVOS	ECUADOR	20,00	3,19
4811410000	PAPEL Y CARTON ENGOMADOS O ADHESIVOS: AUTOADHESIVOS	ESPAÑA	2,00	1,50
4811410000	PAPEL Y CARTON ENGOMADOS O ADHESIVOS: AUTOADHESIVOS	EL SALVADOR	218,50	28,00
4811410000	PAPEL Y CARTON ENGOMADOS O ADHESIVOS: AUTOADHESIVOS	ESTADOS UNIDOS	421,84	10,66
4811490000	LOS DEMÁS PAPEL Y CARTON ENGOMADOS O ADHESIVOS EXCEPTO LOS AUTOADHESIVOS	BOLIVIA	11 650,17	3 899,70
4811519000	LOS DEMÁS BLANQUEADOS DE PESO > A 150 G/M2: EXCEPTO CON LAMINA INTERMEDIA DE ALUMINIO , DE LOS TIPOS UTILIZADO	TODOS LOS PAISES	12,00	2,50
4811592000	LOS DEMÁS PAPEL Y CARTON RECUBIERTOS NO BLANQUEADOS CON LÁMINA INTERMEDIA DE ALUMINIO, DE LOS TIPOS UTILIZAI	ECUADOR	0,15	0,21
4811592000	LOS DEMÁS PAPEL Y CARTON RECUBIERTOS NO BLANQUEADOS CON LÁMINA INTERMEDIA DE ALUMINIO, DE LOS TIPOS UTILIZAI	PANAMA	17,20	2,00
4811599000	LOS DEMÁS PAPEL Y CARTON RECUBIERTOS, IMPREGNADOS O REVESTIDOS DE PLASTICO (EXCEPTO LOS ADHESIVOS)	BOLIVIA	6 975,19	2 058,00
4811599000	LOS DEMÁS PAPEL Y CARTON RECUBIERTOS, IMPREGNADOS O REVESTIDOS DE PLASTICO (EXCEPTO LOS ADHESIVOS)	COLOMBIA	180 285,65	49 408,52
4811599000	LOS DEMÁS PAPEL Y CARTON RECUBIERTOS, IMPREGNADOS O REVESTIDOS DE PLASTICO (EXCEPTO LOS ADHESIVOS)	GUATEMALA	11 716,68	4 559,03
4811599000	LOS DEMÁS PAPEL Y CARTON RECUBIERTOS, IMPREGNADOS O REVESTIDOS DE PLASTICO (EXCEPTO LOS ADHESIVOS)	ESTADOS UNIDOS	3 964,79	624,36
4811902010	LOS DEMÁS PAPELES, CARTONES, GUATA DE CELULOSA, Y NAPA DE FIBRAS DE CELULOSA:PARA JUNTAS O EMPAQUETADURA:	COSTA RICA	136,42	2,91
4811902010	LOS DEMÁS PAPELES, CARTONES, GUATA DE CELULOSA, Y NAPA DE FIBRAS DE CELULOSA:PARA JUNTAS O EMPAQUETADURA:	ECUADOR	6 110,04	13,32
4811902090	LOS DEMÁS PAPELES, CARTONES, GUATA DE CELULOSA Y NAPA DE FIBRAS DE CELULOSA PARA JUNTAS O EMPAQUETADURAS	BOLIVIA	3 563,60	4 527,54
4811909000	DEMÁS PAPELES, CARTONES, GUATA DE CELULOSA Y NAPA DE FIBRA DE CELULOSA	BOLIVIA	3 751,77	1 503,14
4811909000	DEMÁS PAPELES, CARTONES, GUATA DE CELULOSA Y NAPA DE FIBRA DE CELULOSA	CHILE	892,40	85,00
4811909000	DEMÁS PAPELES, CARTONES, GUATA DE CELULOSA Y NAPA DE FIBRA DE CELULOSA	COLOMBIA	3 030,00	600,00
4811909000	DEMÁS PAPELES, CARTONES, GUATA DE CELULOSA Y NAPA DE FIBRA DE CELULOSA	ALEMANIA	923,15	490,00
4811909000	DEMÁS PAPELES, CARTONES, GUATA DE CELULOSA Y NAPA DE FIBRA DE CELULOSA	ECUADOR	542,02	69,53
4811909000	DEMÁS PAPELES, CARTONES, GUATA DE CELULOSA Y NAPA DE FIBRA DE CELULOSA	ESPAÑA	13,00	5,51
4811909000	DEMÁS PAPELES, CARTONES, GUATA DE CELULOSA Y NAPA DE FIBRA DE CELULOSA	MEXICO	54 712,70	14 689,50

ELABORACIÓN: Instituto Nacional de Recursos Naturales - INRENA-IFFS

Continúa...

CUADRO No 24 PERÚ: EXPORTACION DE PAPEL Y CARTON, DESECHOS DE PAPEL Y CARTON, POR PAÍS AÑO 2006

PARTIDA	DESCRIPCIÓN DE PARTIDA	PAIS DE DESTINO	VALOR FOB (US\$)	PESO NETO(kg)
4811909000	DEMÁS PAPELES, CARTONES, GUATA DE CELULOSA Y NAPA DE FIBRA DE CELULOSA	PANAMA	26,08	2,00
4811909000	DEMÁS PAPELES, CARTONES, GUATA DE CELULOSA Y NAPA DE FIBRA DE CELULOSA	VENEZUELA	150,00	2,37
4812000000	BLOQUES Y PLACAS, FILTRANTES, DE PASTA DE PAPEL	A. INTERNACIONALES	129,52	0,50
4812000000	BLOQUES Y PLACAS, FILTRANTES, DE PASTA DE PAPEL	COLOMBIA	408,30	44,70
4812000000	BLOQUES Y PLACAS, FILTRANTES, DE PASTA DE PAPEL	ECUADOR	3 875,92	223,50
4814900000	DEMÁS PAPEL PARA DECORAR Y REVESTIMIENTOS SIMILARES DE PAREDES; PAPEL PARA VIDRIERAS	A. INTERNACIONALES	19,80	0,50
4814900000	DEMÁS PAPEL PARA DECORAR Y REVESTIMIENTOS SIMILARES DE PAREDES; PAPEL PARA VIDRIERAS	CHILE	44,00	66,64
4816200000	PAPEL AUTOCOPIA	HAITI	141,98	10,37
4816900000	DEMÁS PAPEL CARBON, AUTOCOPIA (EXC. DE LA P. 48.09), "STENCILS", INCL. ACONDIC. EN CAJAS	COLOMBIA	338,03	19,40
4817100000	SOBRES DE PAPEL O CARTON	A. INTERNACIONALES	3,30	0,31
4817100000	SOBRES DE PAPEL O CARTON	BOLIVIA	1 285,43	152,18
4817100000	SOBRES DE PAPEL O CARTON	CANADA	1 250,00	150,00
4817100000	SOBRES DE PAPEL O CARTON	CHILE	161,90	36,82
4817100000	SOBRES DE PAPEL O CARTON	COLOMBIA	4 511,91	2 240,29
4817100000	SOBRES DE PAPEL O CARTON	COSTA RICA	20 646,40	9 904,66
4817100000	SOBRES DE PAPEL O CARTON	Rep. CHECA	2,50	0,13
4817100000	SOBRES DE PAPEL O CARTON	ALEMANIA	50,00	1,79
4817100000	SOBRES DE PAPEL O CARTON	ECUADOR	46 387,06	30 079,90
4817100000	SOBRES DE PAPEL O CARTON	FRANCIA	20,00	17,03
4817100000	SOBRES DE PAPEL O CARTON	REINO UNIDO	17,50	0,70
4817100000	SOBRES DE PAPEL O CARTON	GUATEMALA	27,00	1,00
4817100000	SOBRES DE PAPEL O CARTON	HAITI	13,08	1,12
4817100000	SOBRES DE PAPEL O CARTON	ITALIA	159,60	5,61
4817100000	SOBRES DE PAPEL O CARTON	MEXICO	50,00	1,46
4817100000	SOBRES DE PAPEL O CARTON	PANAMA	9,00	1,40
4817100000	SOBRES DE PAPEL O CARTON	PUERTO RICO	261,22	28,46
4817100000	SOBRES DE PAPEL O CARTON	SURINAM	1 846,15	439,40
4817100000	SOBRES DE PAPEL O CARTON	ESTADOS UNIDOS	1 204,26	192,94
4817100000	SOBRES DE PAPEL O CARTON	VENEZUELA	133 288,04	68 902,86
4817200000	SOBRES CARTA, TARJETAS POSTALES SIN ILUSTRAR Y TARJETAS P'CORRESPONDENCIA	HAITI	32,41	2,37
4817200000	SOBRES CARTA, TARJETAS POSTALES SIN ILUSTRAR Y TARJETAS P'CORRESPONDENCIA	ITALIA	310,00	10,89
4817200000	SOBRES CARTA, TARJETAS POSTALES SIN ILUSTRAR Y TARJETAS P'CORRESPONDENCIA	ESTADOS UNIDOS	1 232,56	134,33
4817300000	CAJAS, BOLSAS, PRESENTAC. SIMIL. D'PAPEL/CARTON, C/SURTIDO D'ARTIC. D'CORRESPONDENCIA	CHILE	59,12	46,93
4817300000	CAJAS, BOLSAS, PRESENTAC. SIMIL. D'PAPEL/CARTON, C/SURTIDO D'ARTIC. D'CORRESPONDENCIA	ITALIA	68,16	2,40
4817300000	CAJAS, BOLSAS, PRESENTAC. SIMIL. D'PAPEL/CARTON, C/SURTIDO D'ARTIC. D'CORRESPONDENCIA	PAISES BAJOS	330,00	18,48
4817300000	CAJAS, BOLSAS, PRESENTAC. SIMIL. D'PAPEL/CARTON, C/SURTIDO D'ARTIC. D'CORRESPONDENCIA	ESTADOS UNIDOS	1 484,40	134,64
4817300000	CAJAS, BOLSAS, PRESENTAC. SIMIL. D'PAPEL/CARTON, C/SURTIDO D'ARTIC. D'CORRESPONDENCIA	URUGUAY	100,00	3,69
4818100000	PAPEL HIGIENICO, EN BOBINAS DE UNA ANCHURA <=36 CM	A. INTERNACIONALES	1 195,94	290,88
4818100000	PAPEL HIGIENICO, EN BOBINAS DE UNA ANCHURA <=36 CM	TODOS LOS PAISES	162,50	62,50
4818100000	PAPEL HIGIENICO, EN BOBINAS DE UNA ANCHURA <=36 CM	ARGENTINA	69 395,60	27 393,50

ELABORACIÓN: Instituto Nacional de Recursos Naturales - INRENA-IFFS

Continúa...

CUADRO No 24 PERÚ: EXPORTACION DE PAPEL Y CARTON, DESECHOS DE PAPEL Y CARTON, POR PAÍS AÑO 2006

PARTIDA	DESCRIPCIÓN DE PARTIDA	PAIS DE DESTINO	VALOR FOB (US\$)	PESO NETO(kg)
4818100000	PAPEL HIGIENICO, EN BOBINAS DE UNA ANCHURA <=36 CM	BOLIVIA	2 093 251,77	2 039 035,75
4818100000	PAPEL HIGIENICO, EN BOBINAS DE UNA ANCHURA <=36 CM	BRASIL	54 744,30	24 172,59
4818100000	PAPEL HIGIENICO, EN BOBINAS DE UNA ANCHURA <=36 CM	CHILE	1 580 192,79	1 308 518,73
4818100000	PAPEL HIGIENICO, EN BOBINAS DE UNA ANCHURA <=36 CM	COLOMBIA	2 860,00	1 150,00
4818100000	PAPEL HIGIENICO, EN BOBINAS DE UNA ANCHURA <=36 CM	ECUADOR	2 167 396,50	1 500 639,61
4818100000	PAPEL HIGIENICO, EN BOBINAS DE UNA ANCHURA <=36 CM	HAITI	216,05	15,78
4818100000	PAPEL HIGIENICO, EN BOBINAS DE UNA ANCHURA <=36 CM	VENEZUELA	60 870,00	27 185,00
4818200000	PAÑUELOS, TOALLITAS DE DESMAQUILLAR Y TOALLAS	A. INTERNACIONALES	287,68	43,60
4818200000	PAÑUELOS, TOALLITAS DE DESMAQUILLAR Y TOALLAS	BELGICA	0,15	0,16
4818200000	PAÑUELOS, TOALLITAS DE DESMAQUILLAR Y TOALLAS	BOLIVIA	229 290,10	165 504,42
4818200000	PAÑUELOS, TOALLITAS DE DESMAQUILLAR Y TOALLAS	BRASIL	10 322,00	4 557,56
4818200000	PAÑUELOS, TOALLITAS DE DESMAQUILLAR Y TOALLAS	CANADA	71,00	0,58
4818200000	PAÑUELOS, TOALLITAS DE DESMAQUILLAR Y TOALLAS	CHILE	382 880,85	230 978,47
4818200000	PAÑUELOS, TOALLITAS DE DESMAQUILLAR Y TOALLAS	COSTA RICA	79,20	2,74
4818200000	PAÑUELOS, TOALLITAS DE DESMAQUILLAR Y TOALLAS	ECUADOR	204 598,15	116 404,94
4818200000	PAÑUELOS, TOALLITAS DE DESMAQUILLAR Y TOALLAS	FRANCIA	2,00	0,40
4818200000	PAÑUELOS, TOALLITAS DE DESMAQUILLAR Y TOALLAS	ITALIA	28,50	15,00
4818300000	MANTELES Y SERVILLETAS DE GUATA DE CELULOSA O NAPA DE FIBRAS DE CELULOSA	A. INTERNACIONALES	225,94	28,76
4818300000	MANTELES Y SERVILLETAS DE GUATA DE CELULOSA O NAPA DE FIBRAS DE CELULOSA	ARGENTINA	10,00	2,51
4818300000	MANTELES Y SERVILLETAS DE GUATA DE CELULOSA O NAPA DE FIBRAS DE CELULOSA	ARUBA	10,40	0,56
4818300000	MANTELES Y SERVILLETAS DE GUATA DE CELULOSA O NAPA DE FIBRAS DE CELULOSA	BELGICA	480,00	68,50
4818300000	MANTELES Y SERVILLETAS DE GUATA DE CELULOSA O NAPA DE FIBRAS DE CELULOSA	BOLIVIA	27 580,30	14 550,85
4818300000	MANTELES Y SERVILLETAS DE GUATA DE CELULOSA O NAPA DE FIBRAS DE CELULOSA	BRASIL	187,00	19,35
4818300000	MANTELES Y SERVILLETAS DE GUATA DE CELULOSA O NAPA DE FIBRAS DE CELULOSA	CANADA	10,00	0,78
4818300000	MANTELES Y SERVILLETAS DE GUATA DE CELULOSA O NAPA DE FIBRAS DE CELULOSA	CHILE	22 445,41	16 682,02
4818300000	MANTELES Y SERVILLETAS DE GUATA DE CELULOSA O NAPA DE FIBRAS DE CELULOSA	CHINA	45,00	8,57
4818300000	MANTELES Y SERVILLETAS DE GUATA DE CELULOSA O NAPA DE FIBRAS DE CELULOSA	COLOMBIA	50,00	5,81
4818300000	MANTELES Y SERVILLETAS DE GUATA DE CELULOSA O NAPA DE FIBRAS DE CELULOSA	SUIZA	15,00	2,09
4818300000	MANTELES Y SERVILLETAS DE GUATA DE CELULOSA O NAPA DE FIBRAS DE CELULOSA	ALEMANIA	1 013,00	92,01
4818300000	MANTELES Y SERVILLETAS DE GUATA DE CELULOSA O NAPA DE FIBRAS DE CELULOSA	ECUADOR	56 074,50	30 357,13
4818300000	MANTELES Y SERVILLETAS DE GUATA DE CELULOSA O NAPA DE FIBRAS DE CELULOSA	ESPAÑA	152,01	14,40
4818300000	MANTELES Y SERVILLETAS DE GUATA DE CELULOSA O NAPA DE FIBRAS DE CELULOSA	FRANCIA	133,00	21,27
4818300000	MANTELES Y SERVILLETAS DE GUATA DE CELULOSA O NAPA DE FIBRAS DE CELULOSA	REINO UNIDO	125,00	29,97
4818300000	MANTELES Y SERVILLETAS DE GUATA DE CELULOSA O NAPA DE FIBRAS DE CELULOSA	HONG KONG	7,50	0,63
4818300000	MANTELES Y SERVILLETAS DE GUATA DE CELULOSA O NAPA DE FIBRAS DE CELULOSA	HAITI	121,37	8,88
4818300000	MANTELES Y SERVILLETAS DE GUATA DE CELULOSA O NAPA DE FIBRAS DE CELULOSA	ITALIA	262,10	33,73
4818300000	MANTELES Y SERVILLETAS DE GUATA DE CELULOSA O NAPA DE FIBRAS DE CELULOSA	JAPON	22,50	2,12
4818300000	MANTELES Y SERVILLETAS DE GUATA DE CELULOSA O NAPA DE FIBRAS DE CELULOSA	PAISES BAJOS	38,00	6,36
4818300000	MANTELES Y SERVILLETAS DE GUATA DE CELULOSA O NAPA DE FIBRAS DE CELULOSA	RUSIA	16,50	1,75
4818300000	MANTELES Y SERVILLETAS DE GUATA DE CELULOSA O NAPA DE FIBRAS DE CELULOSA	ESTADOS UNIDOS	19,00	2,79

ELABORACIÓN: Instituto Nacional de Recursos Naturales - INRENA-IFFS

Continúa...

CUADRO No 24 PERÚ: EXPORTACION DE PAPEL Y CARTON, DESECHOS DE PAPEL Y CARTON, POR PAÍS AÑO 2006

PARTIDA	DESCRIPCIÓN DE PARTIDA	PAIS DE DESTINO	VALOR FOB (US\$)	PESO NETO(kg)
4818300000	MANTELES Y SERVILLETAS DE GUATA DE CELULOSA O NAPA DE FIBRAS DE CELULOSA	VENEZUELA	7 922,47	1 715,78
4818400000	COMPRESAS Y TAMPONES HIGIENICOS, PAÑALES PARA BEBES Y ART. HIGIENICOS SIMILARES	BOLIVIA	12 117 781,82	4 385 361,69
4818400000	COMPRESAS Y TAMPONES HIGIENICOS, PAÑALES PARA BEBES Y ART. HIGIENICOS SIMILARES	BRASIL	667 025,55	165 526,00
4818400000	COMPRESAS Y TAMPONES HIGIENICOS, PAÑALES PARA BEBES Y ART. HIGIENICOS SIMILARES	CHILE	193 466,75	78 865,18
4818400000	COMPRESAS Y TAMPONES HIGIENICOS, PAÑALES PARA BEBES Y ART. HIGIENICOS SIMILARES	COLOMBIA	3 124 734,18	1 469 762,35
4818400000	COMPRESAS Y TAMPONES HIGIENICOS, PAÑALES PARA BEBES Y ART. HIGIENICOS SIMILARES	COSTA RICA	1 576 584,72	710 670,15
4818400000	COMPRESAS Y TAMPONES HIGIENICOS, PAÑALES PARA BEBES Y ART. HIGIENICOS SIMILARES	Rep. DOMINICANA	62 380,10	28 160,50
4818400000	COMPRESAS Y TAMPONES HIGIENICOS, PAÑALES PARA BEBES Y ART. HIGIENICOS SIMILARES	ECUADOR	4 390 884,08	1 605 961,89
4818400000	COMPRESAS Y TAMPONES HIGIENICOS, PAÑALES PARA BEBES Y ART. HIGIENICOS SIMILARES	MEXICO	60 267,33	31 811,70
4818400000	COMPRESAS Y TAMPONES HIGIENICOS, PAÑALES PARA BEBES Y ART. HIGIENICOS SIMILARES	PANAMA	5 405,96	502,97
4818400000	COMPRESAS Y TAMPONES HIGIENICOS, PAÑALES PARA BEBES Y ART. HIGIENICOS SIMILARES	EL SALVADOR	49 675,50	21 419,60
4818400000	COMPRESAS Y TAMPONES HIGIENICOS, PAÑALES PARA BEBES Y ART. HIGIENICOS SIMILARES	VENEZUELA	559 555,09	268 915,07
4818900000	DEMÁS PAPEL DEL TIPO DE LOS UTILIZ. PARA FINES DOMESTICOS O SANITARIOS	A. INTERNACIONALES	14,00	5,21
4818900000	DEMÁS PAPEL DEL TIPO DE LOS UTILIZ. PARA FINES DOMESTICOS O SANITARIOS	TODOS LOS PAISES	26,00	1,50
4818900000	DEMÁS PAPEL DEL TIPO DE LOS UTILIZ. PARA FINES DOMESTICOS O SANITARIOS	BRASIL	15 970,18	4 900,80
4818900000	DEMÁS PAPEL DEL TIPO DE LOS UTILIZ. PARA FINES DOMESTICOS O SANITARIOS	CHILE	92 075,26	47 241,82
4818900000	DEMÁS PAPEL DEL TIPO DE LOS UTILIZ. PARA FINES DOMESTICOS O SANITARIOS	COLOMBIA	7 120,00	640,00
4818900000	DEMÁS PAPEL DEL TIPO DE LOS UTILIZ. PARA FINES DOMESTICOS O SANITARIOS	COSTA RICA	54 813,33	28 326,28
4818900000	DEMÁS PAPEL DEL TIPO DE LOS UTILIZ. PARA FINES DOMESTICOS O SANITARIOS	ECUADOR	20 748,11	6 644,00
4818900000	DEMÁS PAPEL DEL TIPO DE LOS UTILIZ. PARA FINES DOMESTICOS O SANITARIOS	ESPAÑA	19 713,50	19 440,00
4818900000	DEMÁS PAPEL DEL TIPO DE LOS UTILIZ. PARA FINES DOMESTICOS O SANITARIOS	FRANCIA	1,00	0,02
4818900000	DEMÁS PAPEL DEL TIPO DE LOS UTILIZ. PARA FINES DOMESTICOS O SANITARIOS	MEXICO	333 621,23	175 333,45
4818900000	DEMÁS PAPEL DEL TIPO DE LOS UTILIZ. PARA FINES DOMESTICOS O SANITARIOS	PANAMA	49 083,30	25 996,95
4818900000	DEMÁS PAPEL DEL TIPO DE LOS UTILIZ. PARA FINES DOMESTICOS O SANITARIOS	VENEZUELA	43 356,80	22 882,36
4819100000	CAJAS DE PAPEL O CARTON CORRUGADOS	ZONAS FRANCAS DEL	98 890,40	73 101,24
4819100000	CAJAS DE PAPEL O CARTON CORRUGADOS	BOLIVIA	50 583,71	27 271,90
4819100000	CAJAS DE PAPEL O CARTON CORRUGADOS	BAHAMAS	27,25	111,00
4819100000	CAJAS DE PAPEL O CARTON CORRUGADOS	CANADA	40,00	41,80
4819100000	CAJAS DE PAPEL O CARTON CORRUGADOS	CHILE	8 410,85	6 447,74
4819100000	CAJAS DE PAPEL O CARTON CORRUGADOS	COLOMBIA	162 359,64	29 547,53
4819100000	CAJAS DE PAPEL O CARTON CORRUGADOS	COSTA RICA	323,60	49,03
4819100000	CAJAS DE PAPEL O CARTON CORRUGADOS	ALEMANIA	383,53	441,57
4819100000	CAJAS DE PAPEL O CARTON CORRUGADOS	DOMINICA	16,80	19,20
4819100000	CAJAS DE PAPEL O CARTON CORRUGADOS	Rep. DOMINICANA	2 455,17	6 231,75
4819100000	CAJAS DE PAPEL O CARTON CORRUGADOS	ECUADOR	331 598,96	76 498,14
4819100000	CAJAS DE PAPEL O CARTON CORRUGADOS	FIJI	5,25	6,00
4819100000	CAJAS DE PAPEL O CARTON CORRUGADOS	FRANCIA	12,10	8,69
4819100000	CAJAS DE PAPEL O CARTON CORRUGADOS	GABON	37,80	43,20
4819100000	CAJAS DE PAPEL O CARTON CORRUGADOS	REINO UNIDO	60,35	185,41
4819100000	CAJAS DE PAPEL O CARTON CORRUGADOS	GHANA	96,60	110,40

ELABORACIÓN: Instituto Nacional de Recursos Naturales - INRENA-IFFS

Continúa...

CUADRO No 24 PERÚ: EXPORTACION DE PAPEL Y CARTON, DESECHOS DE PAPEL Y CARTON, POR PAÍS AÑO 2006

PARTIDA	DESCRIPCIÓN DE PARTIDA	PAIS DE DESTINO	VALOR FOB (US\$)	PESO NETO(kg)
4819100000	CAJAS DE PAPEL O CARTON CORRUGADOS	GUATEMALA	42 135,38	11 374,64
4819100000	CAJAS DE PAPEL O CARTON CORRUGADOS	HONG KONG	50,00	4,22
4819100000	CAJAS DE PAPEL O CARTON CORRUGADOS	HONDURAS	5,00	1,90
4819100000	CAJAS DE PAPEL O CARTON CORRUGADOS	IRLANDA (EIRE)	477 478,00	479 377,00
4819100000	CAJAS DE PAPEL O CARTON CORRUGADOS	ITALIA	201,09	96,23
4819100000	CAJAS DE PAPEL O CARTON CORRUGADOS	JAMAICA	12,60	14,40
4819100000	CAJAS DE PAPEL O CARTON CORRUGADOS	JAPON	20,40	4,14
4819100000	CAJAS DE PAPEL O CARTON CORRUGADOS	LIBIA	20,00	11,50
4819100000	CAJAS DE PAPEL O CARTON CORRUGADOS	MEXICO	870,37	95,58
4819100000	CAJAS DE PAPEL O CARTON CORRUGADOS	PAISES BAJOS	16 200,47	13 742,00
4819100000	CAJAS DE PAPEL O CARTON CORRUGADOS	PUERTO RICO	283,37	10,08
4819100000	CAJAS DE PAPEL O CARTON CORRUGADOS	SURINAM	1 015,38	241,67
4819100000	CAJAS DE PAPEL O CARTON CORRUGADOS	EL SALVADOR	6 189,54	1 332,94
4819100000	CAJAS DE PAPEL O CARTON CORRUGADOS	TRINIDAD Y TOBAGO	5,25	6,00
4819100000	CAJAS DE PAPEL O CARTON CORRUGADOS	ESTADOS UNIDOS	4 893,37	1 288,60
4819100000	CAJAS DE PAPEL O CARTON CORRUGADOS	VENEZUELA	16 810,95	18 896,94
4819200000	CAJAS Y CARTONAJES, PLEGABLES, DE PAPEL O CARTON, SIN CORRUGAR	ZONAS FRANCAS DEL	186 611,67	62 630,73
4819200000	CAJAS Y CARTONAJES, PLEGABLES, DE PAPEL O CARTON, SIN CORRUGAR	ARGENTINA	197,09	116,93
4819200000	CAJAS Y CARTONAJES, PLEGABLES, DE PAPEL O CARTON, SIN CORRUGAR	AUSTRALIA	169,37	19,64
4819200000	CAJAS Y CARTONAJES, PLEGABLES, DE PAPEL O CARTON, SIN CORRUGAR	ARUBA	9,31	0,39
4819200000	CAJAS Y CARTONAJES, PLEGABLES, DE PAPEL O CARTON, SIN CORRUGAR	BOLIVIA	59 084,80	24 214,18
4819200000	CAJAS Y CARTONAJES, PLEGABLES, DE PAPEL O CARTON, SIN CORRUGAR	BRASIL	158,30	24,77
4819200000	CAJAS Y CARTONAJES, PLEGABLES, DE PAPEL O CARTON, SIN CORRUGAR	CANADA	68,01	29,50
4819200000	CAJAS Y CARTONAJES, PLEGABLES, DE PAPEL O CARTON, SIN CORRUGAR	CONGO	88,20	100,80
4819200000	CAJAS Y CARTONAJES, PLEGABLES, DE PAPEL O CARTON, SIN CORRUGAR	CHILE	18 351,11	3 659,08
4819200000	CAJAS Y CARTONAJES, PLEGABLES, DE PAPEL O CARTON, SIN CORRUGAR	CHINA	212,10	39,67
4819200000	CAJAS Y CARTONAJES, PLEGABLES, DE PAPEL O CARTON, SIN CORRUGAR	COLOMBIA	474 418,18	60 133,01
4819200000	CAJAS Y CARTONAJES, PLEGABLES, DE PAPEL O CARTON, SIN CORRUGAR	COSTA RICA	16 678,47	2 770,82
4819200000	CAJAS Y CARTONAJES, PLEGABLES, DE PAPEL O CARTON, SIN CORRUGAR	ALEMANIA	908,90	190,84
4819200000	CAJAS Y CARTONAJES, PLEGABLES, DE PAPEL O CARTON, SIN CORRUGAR	Rep. DOMINICANA	3 912,71	295,16
4819200000	CAJAS Y CARTONAJES, PLEGABLES, DE PAPEL O CARTON, SIN CORRUGAR	ECUADOR	366 537,52	52 161,96
4819200000	CAJAS Y CARTONAJES, PLEGABLES, DE PAPEL O CARTON, SIN CORRUGAR	EGIPTO	0,01	3,00
4819200000	CAJAS Y CARTONAJES, PLEGABLES, DE PAPEL O CARTON, SIN CORRUGAR	ESPAÑA	184,99	38,69
4819200000	CAJAS Y CARTONAJES, PLEGABLES, DE PAPEL O CARTON, SIN CORRUGAR	FIJI	50,00	170,00
4819200000	CAJAS Y CARTONAJES, PLEGABLES, DE PAPEL O CARTON, SIN CORRUGAR	FRANCIA	419,00	80,23
4819200000	CAJAS Y CARTONAJES, PLEGABLES, DE PAPEL O CARTON, SIN CORRUGAR	GABON	4,20	4,80
4819200000	CAJAS Y CARTONAJES, PLEGABLES, DE PAPEL O CARTON, SIN CORRUGAR	GHANA	12,60	14,40
4819200000	CAJAS Y CARTONAJES, PLEGABLES, DE PAPEL O CARTON, SIN CORRUGAR	GUATEMALA	7 527,53	845,89
4819200000	CAJAS Y CARTONAJES, PLEGABLES, DE PAPEL O CARTON, SIN CORRUGAR	HONDURAS	944,14	501,51
4819200000	CAJAS Y CARTONAJES, PLEGABLES, DE PAPEL O CARTON, SIN CORRUGAR	ITALIA	14,84	31,33

ELABORACIÓN: Instituto Nacional de Recursos Naturales - INRENA-IFFS

Continúa...

CUADRO No 24 PERÚ: EXPORTACION DE PAPEL Y CARTON, DESECHOS DE PAPEL Y CARTON, POR PAÍS AÑO 2006

PARTIDA	DESCRIPCIÓN DE PARTIDA	PAIS DE DESTINO	VALOR FOB (US\$)	PESO NETO(kg)
4819200000	CAJAS Y CARTONAJES, PLEGABLES, DE PAPEL O CARTON, SIN CORRUGAR	JAPON	8,09	10,01
4819200000	CAJAS Y CARTONAJES, PLEGABLES, DE PAPEL O CARTON, SIN CORRUGAR	MEXICO	36 125,41	3 565,12
4819200000	CAJAS Y CARTONAJES, PLEGABLES, DE PAPEL O CARTON, SIN CORRUGAR	PAISES BAJOS	64,00	8,70
4819200000	CAJAS Y CARTONAJES, PLEGABLES, DE PAPEL O CARTON, SIN CORRUGAR	PANAMA	7,35	1,63
4819200000	CAJAS Y CARTONAJES, PLEGABLES, DE PAPEL O CARTON, SIN CORRUGAR	PUERTO RICO	6 536,12	604,71
4819200000	CAJAS Y CARTONAJES, PLEGABLES, DE PAPEL O CARTON, SIN CORRUGAR	RUMANIA	1,51	1,61
4819200000	CAJAS Y CARTONAJES, PLEGABLES, DE PAPEL O CARTON, SIN CORRUGAR	RUSIA	18,00	4,83
4819200000	CAJAS Y CARTONAJES, PLEGABLES, DE PAPEL O CARTON, SIN CORRUGAR	SUECIA	2,25	10,00
4819200000	CAJAS Y CARTONAJES, PLEGABLES, DE PAPEL O CARTON, SIN CORRUGAR	EL SALVADOR	11 903,99	1 240,30
4819200000	CAJAS Y CARTONAJES, PLEGABLES, DE PAPEL O CARTON, SIN CORRUGAR	ESTADOS UNIDOS	6 687,44	3 411,52
4819200000	CAJAS Y CARTONAJES, PLEGABLES, DE PAPEL O CARTON, SIN CORRUGAR	VENEZUELA	39 361,38	8 609,32
4819200000	CAJAS Y CARTONAJES, PLEGABLES, DE PAPEL O CARTON, SIN CORRUGAR	SUDAFRICA, Rep. DE	50,00	175,00
4819301000	SACOS MULTIPLIEGOS CON UNA ANCHURA EN LA BASE >= A 40 CM.	BOLIVIA	656 816,62	717 948,00
4819301000	SACOS MULTIPLIEGOS CON UNA ANCHURA EN LA BASE >= A 40 CM.	COLOMBIA	19,00	89,83
4819301000	SACOS MULTIPLIEGOS CON UNA ANCHURA EN LA BASE >= A 40 CM.	ECUADOR	1 476 570,00	1 397 291,00
4819309000	DEMÁS SACOS (BOLSAS) CON UNA ANCHURA EN LA BASE >= A 40 CM.	ANTILLAS HOLANDESA	30 540,85	8 600,00
4819309000	DEMÁS SACOS (BOLSAS) CON UNA ANCHURA EN LA BASE >= A 40 CM.	ARGENTINA	25,00	1,28
4819309000	DEMÁS SACOS (BOLSAS) CON UNA ANCHURA EN LA BASE >= A 40 CM.	BOLIVIA	4,00	0,56
4819309000	DEMÁS SACOS (BOLSAS) CON UNA ANCHURA EN LA BASE >= A 40 CM.	CANADA	1,00	0,08
4819309000	DEMÁS SACOS (BOLSAS) CON UNA ANCHURA EN LA BASE >= A 40 CM.	COLOMBIA	15 033,40	2 277,98
4819309000	DEMÁS SACOS (BOLSAS) CON UNA ANCHURA EN LA BASE >= A 40 CM.	COSTA RICA	0,50	10,00
4819309000	DEMÁS SACOS (BOLSAS) CON UNA ANCHURA EN LA BASE >= A 40 CM.	ECUADOR	12,12	8,75
4819309000	DEMÁS SACOS (BOLSAS) CON UNA ANCHURA EN LA BASE >= A 40 CM.	HONDURAS	4,00	0,13
4819309000	DEMÁS SACOS (BOLSAS) CON UNA ANCHURA EN LA BASE >= A 40 CM.	ITALIA	950,00	33,38
4819309000	DEMÁS SACOS (BOLSAS) CON UNA ANCHURA EN LA BASE >= A 40 CM.	NUEVA CALEDONIA	14 712,40	3 450,00
4819309000	DEMÁS SACOS (BOLSAS) CON UNA ANCHURA EN LA BASE >= A 40 CM.	PAISES BAJOS	40 992,80	9 892,50
4819309000	DEMÁS SACOS (BOLSAS) CON UNA ANCHURA EN LA BASE >= A 40 CM.	PUERTO RICO	5,00	0,15
4819309000	DEMÁS SACOS (BOLSAS) CON UNA ANCHURA EN LA BASE >= A 40 CM.	ESTADOS UNIDOS	1 247,60	509,16
4819400000	DEMÁS SACOS (BOLSAS); BOLSITAS Y CUCURUCHOS	ARGENTINA	55,00	10,83
4819400000	DEMÁS SACOS (BOLSAS); BOLSITAS Y CUCURUCHOS	AUSTRIA	7,70	0,85
4819400000	DEMÁS SACOS (BOLSAS); BOLSITAS Y CUCURUCHOS	AUSTRALIA	14,80	1,10
4819400000	DEMÁS SACOS (BOLSAS); BOLSITAS Y CUCURUCHOS	ARUBA	376,54	20,16
4819400000	DEMÁS SACOS (BOLSAS); BOLSITAS Y CUCURUCHOS	BOLIVIA	8 699,48	1 020,01
4819400000	DEMÁS SACOS (BOLSAS); BOLSITAS Y CUCURUCHOS	BRASIL	40,00	4,38
4819400000	DEMÁS SACOS (BOLSAS); BOLSITAS Y CUCURUCHOS	CANADA	5,00	0,19
4819400000	DEMÁS SACOS (BOLSAS); BOLSITAS Y CUCURUCHOS	CHILE	32 816,54	23 885,70
4819400000	DEMÁS SACOS (BOLSAS); BOLSITAS Y CUCURUCHOS	CHINA	5,00	0,92
4819400000	DEMÁS SACOS (BOLSAS); BOLSITAS Y CUCURUCHOS	COLOMBIA	123 030,43	12 330,44
4819400000	DEMÁS SACOS (BOLSAS); BOLSITAS Y CUCURUCHOS	COSTA RICA	455,76	26,18
4819400000	DEMÁS SACOS (BOLSAS); BOLSITAS Y CUCURUCHOS	SUIZA	73,50	6,43

ELABORACIÓN: Instituto Nacional de Recursos Naturales - INRENA-IFFS

Continúa...

CUADRO No 24 PERÚ: EXPORTACION DE PAPEL Y CARTON, DESECHOS DE PAPEL Y CARTON, POR PAÍS AÑO 2006

PARTIDA	DESCRIPCIÓN DE PARTIDA	PAIS DE DESTINO	VALOR FOB (US\$)	PESO NETO(kg)
4819400000	DEMÁS SACOS (BOLSAS); BOLSITAS Y CUCURUCHOS	ALEMANIA	40,00	47,22
4819400000	DEMÁS SACOS (BOLSAS); BOLSITAS Y CUCURUCHOS	Rep. DOMINICANA	118,49	8,57
4819400000	DEMÁS SACOS (BOLSAS); BOLSITAS Y CUCURUCHOS	ECUADOR	150 696,97	18 208,89
4819400000	DEMÁS SACOS (BOLSAS); BOLSITAS Y CUCURUCHOS	ESPAÑA	233,00	10,06
4819400000	DEMÁS SACOS (BOLSAS); BOLSITAS Y CUCURUCHOS	FINLANDIA	750,00	23,39
4819400000	DEMÁS SACOS (BOLSAS); BOLSITAS Y CUCURUCHOS	FRANCIA	345,00	29,52
4819400000	DEMÁS SACOS (BOLSAS); BOLSITAS Y CUCURUCHOS	REINO UNIDO	10,00	0,72
4819400000	DEMÁS SACOS (BOLSAS); BOLSITAS Y CUCURUCHOS	GUATEMALA	7 582,94	916,49
4819400000	DEMÁS SACOS (BOLSAS); BOLSITAS Y CUCURUCHOS	HONDURAS	5,00	0,17
4819400000	DEMÁS SACOS (BOLSAS); BOLSITAS Y CUCURUCHOS	ITALIA	80,00	15,01
4819400000	DEMÁS SACOS (BOLSAS); BOLSITAS Y CUCURUCHOS	JAPON	161,50	16,40
4819400000	DEMÁS SACOS (BOLSAS); BOLSITAS Y CUCURUCHOS	MEXICO	4 228,99	316,85
4819400000	DEMÁS SACOS (BOLSAS); BOLSITAS Y CUCURUCHOS	PAISES BAJOS	620,00	70,81
4819400000	DEMÁS SACOS (BOLSAS); BOLSITAS Y CUCURUCHOS	NAURU	828,80	33,29
4819400000	DEMÁS SACOS (BOLSAS); BOLSITAS Y CUCURUCHOS	PANAMA	37,80	12,73
4819400000	DEMÁS SACOS (BOLSAS); BOLSITAS Y CUCURUCHOS	PARAGUAY	1,00	0,03
4819400000	DEMÁS SACOS (BOLSAS); BOLSITAS Y CUCURUCHOS	RUSIA	17,20	1,42
4819400000	DEMÁS SACOS (BOLSAS); BOLSITAS Y CUCURUCHOS	EL SALVADOR	1 547,70	140,58
4819400000	DEMÁS SACOS (BOLSAS); BOLSITAS Y CUCURUCHOS	ESTADOS UNIDOS	3 487,64	691,02
4819400000	DEMÁS SACOS (BOLSAS); BOLSITAS Y CUCURUCHOS	VENEZUELA	10 186,34	1 573,45
4819500000	DEMÁS ENVASES, INCLUIDAS LAS FUNDAS PARA DISCOS	BOLIVIA	10,00	6,35
4819500000	DEMÁS ENVASES, INCLUIDAS LAS FUNDAS PARA DISCOS	CANADA	10,00	0,86
4819500000	DEMÁS ENVASES, INCLUIDAS LAS FUNDAS PARA DISCOS	CHILE	170,00	200,00
4819500000	DEMÁS ENVASES, INCLUIDAS LAS FUNDAS PARA DISCOS	COLOMBIA	962,55	58,39
4819500000	DEMÁS ENVASES, INCLUIDAS LAS FUNDAS PARA DISCOS	ALEMANIA	712,26	5,10
4819500000	DEMÁS ENVASES, INCLUIDAS LAS FUNDAS PARA DISCOS	ECUADOR	33 523,39	3 677,75
4819500000	DEMÁS ENVASES, INCLUIDAS LAS FUNDAS PARA DISCOS	FINLANDIA	605,00	18,87
4819500000	DEMÁS ENVASES, INCLUIDAS LAS FUNDAS PARA DISCOS	GUATEMALA	1 754,51	303,02
4819500000	DEMÁS ENVASES, INCLUIDAS LAS FUNDAS PARA DISCOS	IRLANDA (EIRE)	458,80	91,53
4819500000	DEMÁS ENVASES, INCLUIDAS LAS FUNDAS PARA DISCOS	PANAMA	872,80	172,80
4819500000	DEMÁS ENVASES, INCLUIDAS LAS FUNDAS PARA DISCOS	PUERTO RICO	30,00	3,86
4819500000	DEMÁS ENVASES, INCLUIDAS LAS FUNDAS PARA DISCOS	EL SALVADOR	87,02	3,17
4819500000	DEMÁS ENVASES, INCLUIDAS LAS FUNDAS PARA DISCOS	ESTADOS UNIDOS	917,92	501,97
4819500000	DEMÁS ENVASES, INCLUIDAS LAS FUNDAS PARA DISCOS	VENEZUELA	23 831,04	4 021,49
4819600000	CARTONAJES DE OFICINA, TIENDA O SIMILARES	ARGENTINA	63,35	67,64
4819600000	CARTONAJES DE OFICINA, TIENDA O SIMILARES	ARUBA	7,16	0,34
4819600000	CARTONAJES DE OFICINA, TIENDA O SIMILARES	CHILE	132,00	46,70
4819600000	CARTONAJES DE OFICINA, TIENDA O SIMILARES	COLOMBIA	10,90	87,00
4819600000	CARTONAJES DE OFICINA, TIENDA O SIMILARES	COSTA RICA	4 080,80	240,15
4819600000	CARTONAJES DE OFICINA, TIENDA O SIMILARES	CUBA	3 161,71	506,55

ELABORACIÓN: Instituto Nacional de Recursos Naturales - INRENA-IFFS

Continúa...

CUADRO No 24 PERÚ: EXPORTACION DE PAPEL Y CARTON, DESECHOS DE PAPEL Y CARTON, POR PAÍS AÑO 2006

PARTIDA	DESCRIPCIÓN DE PARTIDA	PAIS DE DESTINO	VALOR FOB (US\$)	PESO NETO(kg)
4819600000	CARTONAJES DE OFICINA, TIENDA O SIMILARES	Rep. DOMINICANA	29,00	76,58
4819600000	CARTONAJES DE OFICINA, TIENDA O SIMILARES	ECUADOR	0,80	25,70
4819600000	CARTONAJES DE OFICINA, TIENDA O SIMILARES	MEXICO	507,30	20,47
4819600000	CARTONAJES DE OFICINA, TIENDA O SIMILARES	NICARAGUA	24,60	16,45
4819600000	CARTONAJES DE OFICINA, TIENDA O SIMILARES	PAISES BAJOS	772,56	45,50
4819600000	CARTONAJES DE OFICINA, TIENDA O SIMILARES	PANAMA	7,00	14,50
4819600000	CARTONAJES DE OFICINA, TIENDA O SIMILARES	ESTADOS UNIDOS	663,14	186,27
4819600000	CARTONAJES DE OFICINA, TIENDA O SIMILARES	VENEZUELA	20,00	178,20
4821100000	ETIQUETAS DE TODAS CLASES, DE PAPEL O CARTON, IMPRESAS	ZONAS FRANCAS DEL	5 598,04	341,30
4821100000	ETIQUETAS DE TODAS CLASES, DE PAPEL O CARTON, IMPRESAS	AUSTRIA	0,70	0,03
4821100000	ETIQUETAS DE TODAS CLASES, DE PAPEL O CARTON, IMPRESAS	AUSTRALIA	18,40	10,54
4821100000	ETIQUETAS DE TODAS CLASES, DE PAPEL O CARTON, IMPRESAS	ARUBA	36,00	2,09
4821100000	ETIQUETAS DE TODAS CLASES, DE PAPEL O CARTON, IMPRESAS	BOLIVIA	106 175,53	101 378,50
4821100000	ETIQUETAS DE TODAS CLASES, DE PAPEL O CARTON, IMPRESAS	BRASIL	115,94	18,56
4821100000	ETIQUETAS DE TODAS CLASES, DE PAPEL O CARTON, IMPRESAS	CANADA	153,70	48,67
4821100000	ETIQUETAS DE TODAS CLASES, DE PAPEL O CARTON, IMPRESAS	CHILE	13 809,93	2 041,88
4821100000	ETIQUETAS DE TODAS CLASES, DE PAPEL O CARTON, IMPRESAS	COLOMBIA	80 636,39	6 613,87
4821100000	ETIQUETAS DE TODAS CLASES, DE PAPEL O CARTON, IMPRESAS	COSTA RICA	7 003,32	592,58
4821100000	ETIQUETAS DE TODAS CLASES, DE PAPEL O CARTON, IMPRESAS	SUIZA	6,20	0,42
4821100000	ETIQUETAS DE TODAS CLASES, DE PAPEL O CARTON, IMPRESAS	ALEMANIA	265,35	42,07
4821100000	ETIQUETAS DE TODAS CLASES, DE PAPEL O CARTON, IMPRESAS	Rep. DOMINICANA	7 058,58	801,20
4821100000	ETIQUETAS DE TODAS CLASES, DE PAPEL O CARTON, IMPRESAS	ECUADOR	33 943,94	1 047,01
4821100000	ETIQUETAS DE TODAS CLASES, DE PAPEL O CARTON, IMPRESAS	EGIPTO	0,01	3,00
4821100000	ETIQUETAS DE TODAS CLASES, DE PAPEL O CARTON, IMPRESAS	ESPAÑA	694,00	56,75
4821100000	ETIQUETAS DE TODAS CLASES, DE PAPEL O CARTON, IMPRESAS	FRANCIA	82,50	8,80
4821100000	ETIQUETAS DE TODAS CLASES, DE PAPEL O CARTON, IMPRESAS	REINO UNIDO	2 006,40	29,20
4821100000	ETIQUETAS DE TODAS CLASES, DE PAPEL O CARTON, IMPRESAS	GUATEMALA	852,99	159,74
4821100000	ETIQUETAS DE TODAS CLASES, DE PAPEL O CARTON, IMPRESAS	HONG KONG	3 099,40	134,00
4821100000	ETIQUETAS DE TODAS CLASES, DE PAPEL O CARTON, IMPRESAS	HONDURAS	2,00	0,76
4821100000	ETIQUETAS DE TODAS CLASES, DE PAPEL O CARTON, IMPRESAS	HUNGRIA	13,50	2,45
4821100000	ETIQUETAS DE TODAS CLASES, DE PAPEL O CARTON, IMPRESAS	ISLANDIA	35,00	1,04
4821100000	ETIQUETAS DE TODAS CLASES, DE PAPEL O CARTON, IMPRESAS	ITALIA	40,44	17,08
4821100000	ETIQUETAS DE TODAS CLASES, DE PAPEL O CARTON, IMPRESAS	JAPON	105,00	11,78
4821100000	ETIQUETAS DE TODAS CLASES, DE PAPEL O CARTON, IMPRESAS	MEXICO	2 591,11	163,97
4821100000	ETIQUETAS DE TODAS CLASES, DE PAPEL O CARTON, IMPRESAS	NICARAGUA	1 168,05	156,00
4821100000	ETIQUETAS DE TODAS CLASES, DE PAPEL O CARTON, IMPRESAS	PAISES BAJOS	920,00	180,00
4821100000	ETIQUETAS DE TODAS CLASES, DE PAPEL O CARTON, IMPRESAS	PANAMA	3 325,75	639,80
4821100000	ETIQUETAS DE TODAS CLASES, DE PAPEL O CARTON, IMPRESAS	PUERTO RICO	5 233,86	3 768,42
4821100000	ETIQUETAS DE TODAS CLASES, DE PAPEL O CARTON, IMPRESAS	RUMANIA	0,01	1,00
4821100000	ETIQUETAS DE TODAS CLASES, DE PAPEL O CARTON, IMPRESAS	EL SALVADOR	8 570,29	719,47

ELABORACIÓN: Instituto Nacional de Recursos Naturales - INRENA-IFFS

Continúa...



CUADRO No 24 PERÚ: EXPORTACION DE PAPEL Y CARTON, DESECHOS DE PAPEL Y CARTON, POR PAÍS AÑO 2006

PARTIDA	DESCRIPCIÓN DE PARTIDA	PAIS DE DESTINO	VALOR FOB (US\$)	PESO NETO(kg)
4821100000	ETIQUETAS DE TODAS CLASES, DE PAPEL O CARTON, IMPRESAS	ESTADOS UNIDOS	29 198,81	5 194,43
4821100000	ETIQUETAS DE TODAS CLASES, DE PAPEL O CARTON, IMPRESAS	VENEZUELA	6 533,77	533,76
4821100000	ETIQUETAS DE TODAS CLASES, DE PAPEL O CARTON, IMPRESAS	SUDAFRICA, Rep. DE	96,28	2,60
4821900000	DEMAS ETIQUETAS DE TODAS CLASES, DE PAPEL O CARTON	AUSTRIA	2,45	0,27
4821900000	DEMAS ETIQUETAS DE TODAS CLASES, DE PAPEL O CARTON	ARUBA	5,00	0,14
4821900000	DEMAS ETIQUETAS DE TODAS CLASES, DE PAPEL O CARTON	BOLIVIA	35 088,19	1 454,55
4821900000	DEMAS ETIQUETAS DE TODAS CLASES, DE PAPEL O CARTON	CHILE	8 523,77	1 790,16
4821900000	DEMAS ETIQUETAS DE TODAS CLASES, DE PAPEL O CARTON	COLOMBIA	2,00	25,11
4821900000	DEMAS ETIQUETAS DE TODAS CLASES, DE PAPEL O CARTON	COSTA RICA	67,40	6,51
4821900000	DEMAS ETIQUETAS DE TODAS CLASES, DE PAPEL O CARTON	ALEMANIA	1,60	2,19
4821900000	DEMAS ETIQUETAS DE TODAS CLASES, DE PAPEL O CARTON	ECUADOR	166,18	9,18
4821900000	DEMAS ETIQUETAS DE TODAS CLASES, DE PAPEL O CARTON	HAITI	7,50	6,84
4821900000	DEMAS ETIQUETAS DE TODAS CLASES, DE PAPEL O CARTON	MARTINICA	50,00	68,32
4821900000	DEMAS ETIQUETAS DE TODAS CLASES, DE PAPEL O CARTON	PUERTO RICO	889,00	581,61
4821900000	DEMAS ETIQUETAS DE TODAS CLASES, DE PAPEL O CARTON	EL SALVADOR	0,20	1,00
4821900000	DEMAS ETIQUETAS DE TODAS CLASES, DE PAPEL O CARTON	ESTADOS UNIDOS	3 179,45	100,76
4822100000	CARRETES, BOBINAS, Y SOPORTES SIMIL. UTILIZADOS PARA EL BOBINADO DE HILADOS TEXTILES	ECUADOR	12 480,00	7 338,00
4822100000	CARRETES, BOBINAS, Y SOPORTES SIMIL. UTILIZADOS PARA EL BOBINADO DE HILADOS TEXTILES	VENEZUELA	6 065,15	5 600,00
4822900000	DEMAS CARRETES, Y SOPORTES SIMIL, D'PASTA DE PAPEL, PAPEL O CARTON INCL. PERFORADOS	BOLIVIA	3 156,50	1 630,00
4822900000	DEMAS CARRETES, Y SOPORTES SIMIL, D'PASTA DE PAPEL, PAPEL O CARTON INCL. PERFORADOS	ALEMANIA	532,40	120,44
4823120000	PAPEL ENGOMADO O ADHESIVO, EN TIRAS O BOBINAS (ROLLOS): AUTOADHESIVO	A. INTERNACIONALES	2 160,00	161,42
4823120000	PAPEL ENGOMADO O ADHESIVO, EN TIRAS O BOBINAS (ROLLOS): AUTOADHESIVO	BOLIVIA	9 903,63	2 343,80
4823120000	PAPEL ENGOMADO O ADHESIVO, EN TIRAS O BOBINAS (ROLLOS): AUTOADHESIVO	BRASIL	53,60	13,55
4823120000	PAPEL ENGOMADO O ADHESIVO, EN TIRAS O BOBINAS (ROLLOS): AUTOADHESIVO	CHILE	12 200,46	3 119,00
4823120000	PAPEL ENGOMADO O ADHESIVO, EN TIRAS O BOBINAS (ROLLOS): AUTOADHESIVO	COLOMBIA	192 744,74	45 117,08
4823120000	PAPEL ENGOMADO O ADHESIVO, EN TIRAS O BOBINAS (ROLLOS): AUTOADHESIVO	COSTA RICA	24 780,57	5 850,00
4823120000	PAPEL ENGOMADO O ADHESIVO, EN TIRAS O BOBINAS (ROLLOS): AUTOADHESIVO	CUBA	7 005,98	161,90
4823120000	PAPEL ENGOMADO O ADHESIVO, EN TIRAS O BOBINAS (ROLLOS): AUTOADHESIVO	Rep. DOMINICANA	8 279,07	1 873,00
4823120000	PAPEL ENGOMADO O ADHESIVO, EN TIRAS O BOBINAS (ROLLOS): AUTOADHESIVO	ECUADOR	47 350,31	10 257,39
4823120000	PAPEL ENGOMADO O ADHESIVO, EN TIRAS O BOBINAS (ROLLOS): AUTOADHESIVO	NICARAGUA	6 387,23	1 497,00
4823120000	PAPEL ENGOMADO O ADHESIVO, EN TIRAS O BOBINAS (ROLLOS): AUTOADHESIVO	PANAMA	150,00	7,48
4823120000	PAPEL ENGOMADO O ADHESIVO, EN TIRAS O BOBINAS (ROLLOS): AUTOADHESIVO	PUERTO RICO	10 399,68	2 493,00
4823120000	PAPEL ENGOMADO O ADHESIVO, EN TIRAS O BOBINAS (ROLLOS): AUTOADHESIVO	ESTADOS UNIDOS	161,05	25,13
4823120000	PAPEL ENGOMADO O ADHESIVO, EN TIRAS O BOBINAS (ROLLOS): AUTOADHESIVO	VENEZUELA	34 158,94	7 551,00
4823190000	DEMAS PAPEL ENGOMADO, EN TIRAS O EN BOBINAS (ROLLOS)	BOLIVIA	18,00	20,56
4823190000	DEMAS PAPEL ENGOMADO, EN TIRAS O EN BOBINAS (ROLLOS)	COLOMBIA	3 210,00	227,03
4823190000	DEMAS PAPEL ENGOMADO, EN TIRAS O EN BOBINAS (ROLLOS)	COSTA RICA	1 900,00	78,48
4823190000	DEMAS PAPEL ENGOMADO, EN TIRAS O EN BOBINAS (ROLLOS)	ESPAÑA	5,00	0,15
4823190000	DEMAS PAPEL ENGOMADO, EN TIRAS O EN BOBINAS (ROLLOS)	ESTADOS UNIDOS	15,00	0,99
4823190000	DEMAS PAPEL ENGOMADO, EN TIRAS O EN BOBINAS (ROLLOS)	VENEZUELA	3 163,73	209,47

ELABORACIÓN: Instituto Nacional de Recursos Naturales - INRENA-IFFS

Continúa...

CUADRO No 24 PERÚ: EXPORTACION DE PAPEL Y CARTON, DESECHOS DE PAPEL Y CARTON, POR PAÍS AÑO 2006

PARTIDA	DESCRIPCIÓN DE PARTIDA	PAIS DE DESTINO	VALOR FOB (US\$)	PESO NETO(kg)
4823200090	LOS DEMÁS PAPEL Y CARTON FILTRO:EXCEPTO LOS SIN ESTUCAR NI RECUBRIR, EN TIRAS O BOBINAS (ROLLOS) DE ANCHO > A	BOLIVIA	340,00	18,75
4823200090	LOS DEMÁS PAPEL Y CARTON FILTRO:EXCEPTO LOS SIN ESTUCAR NI RECUBRIR, EN TIRAS O BOBINAS (ROLLOS) DE ANCHO > A	CHILE	816,32	47,00
4823200090	LOS DEMÁS PAPEL Y CARTON FILTRO:EXCEPTO LOS SIN ESTUCAR NI RECUBRIR, EN TIRAS O BOBINAS (ROLLOS) DE ANCHO > A	ESTADOS UNIDOS	112,29	32,27
4823400000	PAPEL DIAGRAMA PARA APARATOS REGISTRADORES, EN BOBINAS (ROLLOS), HOJAS O DISCOS	A. INTERNACIONALES	139,52	27,70
4823400000	PAPEL DIAGRAMA PARA APARATOS REGISTRADORES, EN BOBINAS (ROLLOS), HOJAS O DISCOS	BELGICA	1,00	1,06
4823400000	PAPEL DIAGRAMA PARA APARATOS REGISTRADORES, EN BOBINAS (ROLLOS), HOJAS O DISCOS	ECUADOR	384,60	27,60
4823600000	BANDEJAS, FUENTES, PLATOS, TAZAS, VASOS Y ARTICULOS SIMILARES, DE PAPEL O CARTON	A. INTERNACIONALES	47,36	5,76
4823600000	BANDEJAS, FUENTES, PLATOS, TAZAS, VASOS Y ARTICULOS SIMILARES, DE PAPEL O CARTON	ARUBA	110,44	65,74
4823600000	BANDEJAS, FUENTES, PLATOS, TAZAS, VASOS Y ARTICULOS SIMILARES, DE PAPEL O CARTON	BOLIVIA	43 315,86	12 575,69
4823600000	BANDEJAS, FUENTES, PLATOS, TAZAS, VASOS Y ARTICULOS SIMILARES, DE PAPEL O CARTON	CHILE	106,70	16,97
4823600000	BANDEJAS, FUENTES, PLATOS, TAZAS, VASOS Y ARTICULOS SIMILARES, DE PAPEL O CARTON	COLOMBIA	255,00	21,47
4823600000	BANDEJAS, FUENTES, PLATOS, TAZAS, VASOS Y ARTICULOS SIMILARES, DE PAPEL O CARTON	COSTA RICA	12 584,56	1 725,01
4823600000	BANDEJAS, FUENTES, PLATOS, TAZAS, VASOS Y ARTICULOS SIMILARES, DE PAPEL O CARTON	ALEMANIA	9,94	36,00
4823600000	BANDEJAS, FUENTES, PLATOS, TAZAS, VASOS Y ARTICULOS SIMILARES, DE PAPEL O CARTON	ECUADOR	2 307,32	558,70
4823600000	BANDEJAS, FUENTES, PLATOS, TAZAS, VASOS Y ARTICULOS SIMILARES, DE PAPEL O CARTON	ESPAÑA	647,40	131,40
4823600000	BANDEJAS, FUENTES, PLATOS, TAZAS, VASOS Y ARTICULOS SIMILARES, DE PAPEL O CARTON	REINO UNIDO	142,80	29,40
4823600000	BANDEJAS, FUENTES, PLATOS, TAZAS, VASOS Y ARTICULOS SIMILARES, DE PAPEL O CARTON	GUATEMALA	5 045,01	912,30
4823600000	BANDEJAS, FUENTES, PLATOS, TAZAS, VASOS Y ARTICULOS SIMILARES, DE PAPEL O CARTON	ITALIA	203,56	16,79
4823600000	BANDEJAS, FUENTES, PLATOS, TAZAS, VASOS Y ARTICULOS SIMILARES, DE PAPEL O CARTON	JAPON	95,20	20,10
4823600000	BANDEJAS, FUENTES, PLATOS, TAZAS, VASOS Y ARTICULOS SIMILARES, DE PAPEL O CARTON	COREA (SUR), Rep. DE	307,01	191,40
4823600000	BANDEJAS, FUENTES, PLATOS, TAZAS, VASOS Y ARTICULOS SIMILARES, DE PAPEL O CARTON	PANAMA	15,00	2,59
4823600000	BANDEJAS, FUENTES, PLATOS, TAZAS, VASOS Y ARTICULOS SIMILARES, DE PAPEL O CARTON	SUECIA	47,60	9,80
4823600000	BANDEJAS, FUENTES, PLATOS, TAZAS, VASOS Y ARTICULOS SIMILARES, DE PAPEL O CARTON	EL SALVADOR	0,13	0,05
4823600000	BANDEJAS, FUENTES, PLATOS, TAZAS, VASOS Y ARTICULOS SIMILARES, DE PAPEL O CARTON	ESTADOS UNIDOS	5 568,58	1 065,30
4823600000	BANDEJAS, FUENTES, PLATOS, TAZAS, VASOS Y ARTICULOS SIMILARES, DE PAPEL O CARTON	VENEZUELA	17 153,33	2 822,55
4823700000	ARTICULOS MOLDEADOS O PRENSADOS, DE PASTA DE PAPEL	BOLIVIA	34,20	72,88
4823700000	ARTICULOS MOLDEADOS O PRENSADOS, DE PASTA DE PAPEL	CHILE	5 357,67	764,09
4823700000	ARTICULOS MOLDEADOS O PRENSADOS, DE PASTA DE PAPEL	COLOMBIA	160 691,20	302 992,20
4823700000	ARTICULOS MOLDEADOS O PRENSADOS, DE PASTA DE PAPEL	COSTA RICA	32,62	2,30
4823700000	ARTICULOS MOLDEADOS O PRENSADOS, DE PASTA DE PAPEL	ECUADOR	162 891,62	333 936,00
4823700000	ARTICULOS MOLDEADOS O PRENSADOS, DE PASTA DE PAPEL	ITALIA	120,00	7,60
4823700000	ARTICULOS MOLDEADOS O PRENSADOS, DE PASTA DE PAPEL	MEXICO	2 004,58	124,83
4823700000	ARTICULOS MOLDEADOS O PRENSADOS, DE PASTA DE PAPEL	PAISES BAJOS	153,90	17,76
4823700000	ARTICULOS MOLDEADOS O PRENSADOS, DE PASTA DE PAPEL	ESTADOS UNIDOS	103,05	8,03
4823700000	ARTICULOS MOLDEADOS O PRENSADOS, DE PASTA DE PAPEL	VENEZUELA	2 155,72	479,02
4823903000	DEMAS PAPELES, CARTONES, GUATA Y NAPA DE FIBRAS DE CELULOSA, CORTADOS A SU TAMAÑO	BOLIVIA	39,75	4,38
4823903000	DEMAS PAPELES, CARTONES, GUATA Y NAPA DE FIBRAS DE CELULOSA, CORTADOS A SU TAMAÑO	CHILE	5 626,40	733,99
4823903000	DEMAS PAPELES, CARTONES, GUATA Y NAPA DE FIBRAS DE CELULOSA, CORTADOS A SU TAMAÑO	COLOMBIA	13 185,63	1 985,20
4823903000	DEMAS PAPELES, CARTONES, GUATA Y NAPA DE FIBRAS DE CELULOSA, CORTADOS A SU TAMAÑO	ALEMANIA	187,47	248,29
4823903000	DEMAS PAPELES, CARTONES, GUATA Y NAPA DE FIBRAS DE CELULOSA, CORTADOS A SU TAMAÑO	ECUADOR	40,00	2,01

ELABORACIÓN: Instituto Nacional de Recursos Naturales - INRENA-IFFS

Continúa...

CUADRO No 24 PERÚ: EXPORTACION DE PAPEL Y CARTON, DESECHOS DE PAPEL Y CARTON, POR PAÍS AÑO 2006

PARTIDA	DESCRIPCIÓN DE PARTIDA	PAIS DE DESTINO	VALOR FOB (US\$)	PESO NETO(kg)
4823903000	DEMÁS PAPELES, CARTONES, GUATA Y NAPA DE FIBRAS DE CELULOSA, CORTADOS A SU TAMAÑO	GUATEMALA	48,79	3,95
4823903000	DEMÁS PAPELES, CARTONES, GUATA Y NAPA DE FIBRAS DE CELULOSA, CORTADOS A SU TAMAÑO	MEXICO	496,63	26,77
4823903000	DEMÁS PAPELES, CARTONES, GUATA Y NAPA DE FIBRAS DE CELULOSA, CORTADOS A SU TAMAÑO	PAISES BAJOS	125,54	9,13
4823903000	DEMÁS PAPELES, CARTONES, GUATA Y NAPA DE FIBRAS DE CELULOSA, CORTADOS A SU TAMAÑO	EL SALVADOR	66,73	5,23
4823903000	DEMÁS PAPELES, CARTONES, GUATA Y NAPA DE FIBRAS DE CELULOSA, CORTADOS A SU TAMAÑO	ESTADOS UNIDOS	76,00	70,79
4823903000	DEMÁS PAPELES, CARTONES, GUATA Y NAPA DE FIBRAS DE CELULOSA, CORTADOS A SU TAMAÑO	VENEZUELA	52,25	4,55
4823904000	JUNTAS O EMPAQUETADURAS, DE PASTA DE PAPEL, PAPEL, CARTON, GUATA DE CELULOSA O FIBRAS	EMIRATOS ARABES UN	230,67	14,76
4823904000	JUNTAS O EMPAQUETADURAS, DE PASTA DE PAPEL, PAPEL, CARTON, GUATA DE CELULOSA O FIBRAS	ARGENTINA	220,00	98,14
4823904000	JUNTAS O EMPAQUETADURAS, DE PASTA DE PAPEL, PAPEL, CARTON, GUATA DE CELULOSA O FIBRAS	BOLIVIA	33,74	31,67
4823904000	JUNTAS O EMPAQUETADURAS, DE PASTA DE PAPEL, PAPEL, CARTON, GUATA DE CELULOSA O FIBRAS	BRASIL	475,92	3,61
4823904000	JUNTAS O EMPAQUETADURAS, DE PASTA DE PAPEL, PAPEL, CARTON, GUATA DE CELULOSA O FIBRAS	BAHAMAS	15,01	6,00
4823904000	JUNTAS O EMPAQUETADURAS, DE PASTA DE PAPEL, PAPEL, CARTON, GUATA DE CELULOSA O FIBRAS	CHILE	99,37	32,49
4823904000	JUNTAS O EMPAQUETADURAS, DE PASTA DE PAPEL, PAPEL, CARTON, GUATA DE CELULOSA O FIBRAS	COLOMBIA	15,30	4,00
4823904000	JUNTAS O EMPAQUETADURAS, DE PASTA DE PAPEL, PAPEL, CARTON, GUATA DE CELULOSA O FIBRAS	COSTA RICA	308,34	56,75
4823904000	JUNTAS O EMPAQUETADURAS, DE PASTA DE PAPEL, PAPEL, CARTON, GUATA DE CELULOSA O FIBRAS	Rep. DOMINICANA	80,66	10,56
4823904000	JUNTAS O EMPAQUETADURAS, DE PASTA DE PAPEL, PAPEL, CARTON, GUATA DE CELULOSA O FIBRAS	ECUADOR	1 222,97	215,63
4823904000	JUNTAS O EMPAQUETADURAS, DE PASTA DE PAPEL, PAPEL, CARTON, GUATA DE CELULOSA O FIBRAS	GUATEMALA	156,22	66,62
4823904000	JUNTAS O EMPAQUETADURAS, DE PASTA DE PAPEL, PAPEL, CARTON, GUATA DE CELULOSA O FIBRAS	HONDURAS	120,01	67,14
4823904000	JUNTAS O EMPAQUETADURAS, DE PASTA DE PAPEL, PAPEL, CARTON, GUATA DE CELULOSA O FIBRAS	SRI LANKA	310,03	139,32
4823904000	JUNTAS O EMPAQUETADURAS, DE PASTA DE PAPEL, PAPEL, CARTON, GUATA DE CELULOSA O FIBRAS	MEXICO	662,73	246,05
4823904000	JUNTAS O EMPAQUETADURAS, DE PASTA DE PAPEL, PAPEL, CARTON, GUATA DE CELULOSA O FIBRAS	PANAMA	11,60	8,14
4823904000	JUNTAS O EMPAQUETADURAS, DE PASTA DE PAPEL, PAPEL, CARTON, GUATA DE CELULOSA O FIBRAS	PUERTO RICO	869,09	181,70
4823904000	JUNTAS O EMPAQUETADURAS, DE PASTA DE PAPEL, PAPEL, CARTON, GUATA DE CELULOSA O FIBRAS	ARABIA SAUDITA	10,79	7,56
4823904000	JUNTAS O EMPAQUETADURAS, DE PASTA DE PAPEL, PAPEL, CARTON, GUATA DE CELULOSA O FIBRAS	EL SALVADOR	162,85	21,96
4823904000	JUNTAS O EMPAQUETADURAS, DE PASTA DE PAPEL, PAPEL, CARTON, GUATA DE CELULOSA O FIBRAS	ESTADOS UNIDOS	683,68	356,15
4823904000	JUNTAS O EMPAQUETADURAS, DE PASTA DE PAPEL, PAPEL, CARTON, GUATA DE CELULOSA O FIBRAS	VENEZUELA	487,45	367,08
4823906000	PATRONES, MODELOS Y PLANTILLAS, DE PAPEL, CARTON, GUATA DE CELULOSA O NAPA DE FIBRAS	COLOMBIA	7 719,99	3 398,74
4823906000	PATRONES, MODELOS Y PLANTILLAS, DE PAPEL, CARTON, GUATA DE CELULOSA O NAPA DE FIBRAS	REINO UNIDO	0,10	0,00
4823906000	PATRONES, MODELOS Y PLANTILLAS, DE PAPEL, CARTON, GUATA DE CELULOSA O NAPA DE FIBRAS	EL SALVADOR	15 122,44	1 442,07
4823909020	PAPEL Y CARTÓN SIN ESTUCAR NI RECUBRIR, DE PESO < O= A 150 G/M2, DEL TIPO DE LOS UTILIZADOS PARA LA FABRICACIÉ	BOLIVIA	8 806,44	1 932,00
4823909020	PAPEL Y CARTÓN SIN ESTUCAR NI RECUBRIR, DE PESO < O= A 150 G/M2, DEL TIPO DE LOS UTILIZADOS PARA LA FABRICACIÉ	COLOMBIA	3 915,80	781,50
4823909020	PAPEL Y CARTÓN SIN ESTUCAR NI RECUBRIR, DE PESO < O= A 150 G/M2, DEL TIPO DE LOS UTILIZADOS PARA LA FABRICACIÉ	ECUADOR	7 250,00	2 125,00
4823909090	LOS DEMÁS EXCEPTO:PAPEL Y C.KRAFT, PAPEL Y C. PARA LAMINADOS PLASTICOS DECORAT., PAPEL Y C. PARA JUNTAS O EMP/A. INTERNACIONALES		59,04	8,00
4823909090	LOS DEMÁS EXCEPTO:PAPEL Y C.KRAFT, PAPEL Y C. PARA LAMINADOS PLASTICOS DECORAT., PAPEL Y C. PARA JUNTAS O EMP/AUSTRIA		83,00	28,42
4823909090	LOS DEMÁS EXCEPTO:PAPEL Y C.KRAFT, PAPEL Y C. PARA LAMINADOS PLASTICOS DECORAT., PAPEL Y C. PARA JUNTAS O EMP/ARUBA		12,00	9,35
4823909090	LOS DEMÁS EXCEPTO:PAPEL Y C.KRAFT, PAPEL Y C. PARA LAMINADOS PLASTICOS DECORAT., PAPEL Y C. PARA JUNTAS O EMP/BOLIVIA		704,69	152,56
4823909090	LOS DEMÁS EXCEPTO:PAPEL Y C.KRAFT, PAPEL Y C. PARA LAMINADOS PLASTICOS DECORAT., PAPEL Y C. PARA JUNTAS O EMP/CANADA		1 231,63	128,00
4823909090	LOS DEMÁS EXCEPTO:PAPEL Y C.KRAFT, PAPEL Y C. PARA LAMINADOS PLASTICOS DECORAT., PAPEL Y C. PARA JUNTAS O EMP/CHILE		3 711,62	458,65
4823909090	LOS DEMÁS EXCEPTO:PAPEL Y C.KRAFT, PAPEL Y C. PARA LAMINADOS PLASTICOS DECORAT., PAPEL Y C. PARA JUNTAS O EMP/COLOMBIA		30 480,93	12 370,18
4823909090	LOS DEMÁS EXCEPTO:PAPEL Y C.KRAFT, PAPEL Y C. PARA LAMINADOS PLASTICOS DECORAT., PAPEL Y C. PARA JUNTAS O EMP/ALEMANIA		254,00	8,91

ELABORACIÓN: Instituto Nacional de Recursos Naturales - INRENA-IFFS

Continúa...

**CUADRO No 24 PERÚ: EXPORTACION DE PAPEL Y CARTON, DESECHOS DE PAPEL Y CARTON, POR PAÍS AÑO 2006**

PARTIDA	DESCRIPCIÓN DE PARTIDA	PAIS DE DESTINO	VALOR FOB (US\$)	PESO NETO(kg)
4823909090	LOS DEMÁS EXCEPTO:PAPEL Y C.KRAFT, PAPEL Y C. PARA LAMINADOS PLASTICOS DECORAT., PAPEL Y C. PARA JUNTAS O EMP	Rep. DOMINICANA	100,00	71,72
4823909090	LOS DEMÁS EXCEPTO:PAPEL Y C.KRAFT, PAPEL Y C. PARA LAMINADOS PLASTICOS DECORAT., PAPEL Y C. PARA JUNTAS O EMP	ECUADOR	88 638,67	16 844,70
4823909090	LOS DEMÁS EXCEPTO:PAPEL Y C.KRAFT, PAPEL Y C. PARA LAMINADOS PLASTICOS DECORAT., PAPEL Y C. PARA JUNTAS O EMP	ESPAÑA	218,00	47,97
4823909090	LOS DEMÁS EXCEPTO:PAPEL Y C.KRAFT, PAPEL Y C. PARA LAMINADOS PLASTICOS DECORAT., PAPEL Y C. PARA JUNTAS O EMP	FRANCIA	58,69	0,03
4823909090	LOS DEMÁS EXCEPTO:PAPEL Y C.KRAFT, PAPEL Y C. PARA LAMINADOS PLASTICOS DECORAT., PAPEL Y C. PARA JUNTAS O EMP	GUATEMALA	3 195,57	140,99
4823909090	LOS DEMÁS EXCEPTO:PAPEL Y C.KRAFT, PAPEL Y C. PARA LAMINADOS PLASTICOS DECORAT., PAPEL Y C. PARA JUNTAS O EMP	ISRAEL	115,50	9,46
4823909090	LOS DEMÁS EXCEPTO:PAPEL Y C.KRAFT, PAPEL Y C. PARA LAMINADOS PLASTICOS DECORAT., PAPEL Y C. PARA JUNTAS O EMP	ITALIA	1 624,03	285,29
4823909090	LOS DEMÁS EXCEPTO:PAPEL Y C.KRAFT, PAPEL Y C. PARA LAMINADOS PLASTICOS DECORAT., PAPEL Y C. PARA JUNTAS O EMP	MEXICO	8 665,23	1 092,00
4823909090	LOS DEMÁS EXCEPTO:PAPEL Y C.KRAFT, PAPEL Y C. PARA LAMINADOS PLASTICOS DECORAT., PAPEL Y C. PARA JUNTAS O EMP	NICARAGUA	8 790,63	7 250,00
4823909090	LOS DEMÁS EXCEPTO:PAPEL Y C.KRAFT, PAPEL Y C. PARA LAMINADOS PLASTICOS DECORAT., PAPEL Y C. PARA JUNTAS O EMP	PAISES BAJOS	2 668,25	217,06
4823909090	LOS DEMÁS EXCEPTO:PAPEL Y C.KRAFT, PAPEL Y C. PARA LAMINADOS PLASTICOS DECORAT., PAPEL Y C. PARA JUNTAS O EMP	PANAMA	411,20	12,40
4823909090	LOS DEMÁS EXCEPTO:PAPEL Y C.KRAFT, PAPEL Y C. PARA LAMINADOS PLASTICOS DECORAT., PAPEL Y C. PARA JUNTAS O EMP	EL SALVADOR	3 118,50	166,60
4823909090	LOS DEMÁS EXCEPTO:PAPEL Y C.KRAFT, PAPEL Y C. PARA LAMINADOS PLASTICOS DECORAT., PAPEL Y C. PARA JUNTAS O EMP	ESTADOS UNIDOS	1 524,00	133,75
4823909090	LOS DEMÁS EXCEPTO:PAPEL Y C.KRAFT, PAPEL Y C. PARA LAMINADOS PLASTICOS DECORAT., PAPEL Y C. PARA JUNTAS O EMP	VENEZUELA	24 543,48	18 044,00
4823909090	LOS DEMÁS EXCEPTO:PAPEL Y C.KRAFT, PAPEL Y C. PARA LAMINADOS PLASTICOS DECORAT., PAPEL Y C. PARA JUNTAS O EMP	SUDAFRICA, Rep. DE	32,00	2,18
<b>TOTAL</b>			<b>40 964 061,08</b>	<b>28 871 488,50</b>

FUENTE : Superintendencia Nacional de Administración Tributarias - SUNAT

ELABORACIÓN: Instituto Nacional de Recursos Naturales - INRENA-IFFS

Conclusión.

CUADRO No 25

PERÚ: EXPORTACIÓN DE PRODUCTOS FORESTALES  
NO MADERABLES POR PRODUCTO Y VALOR FOB, AÑO 2006

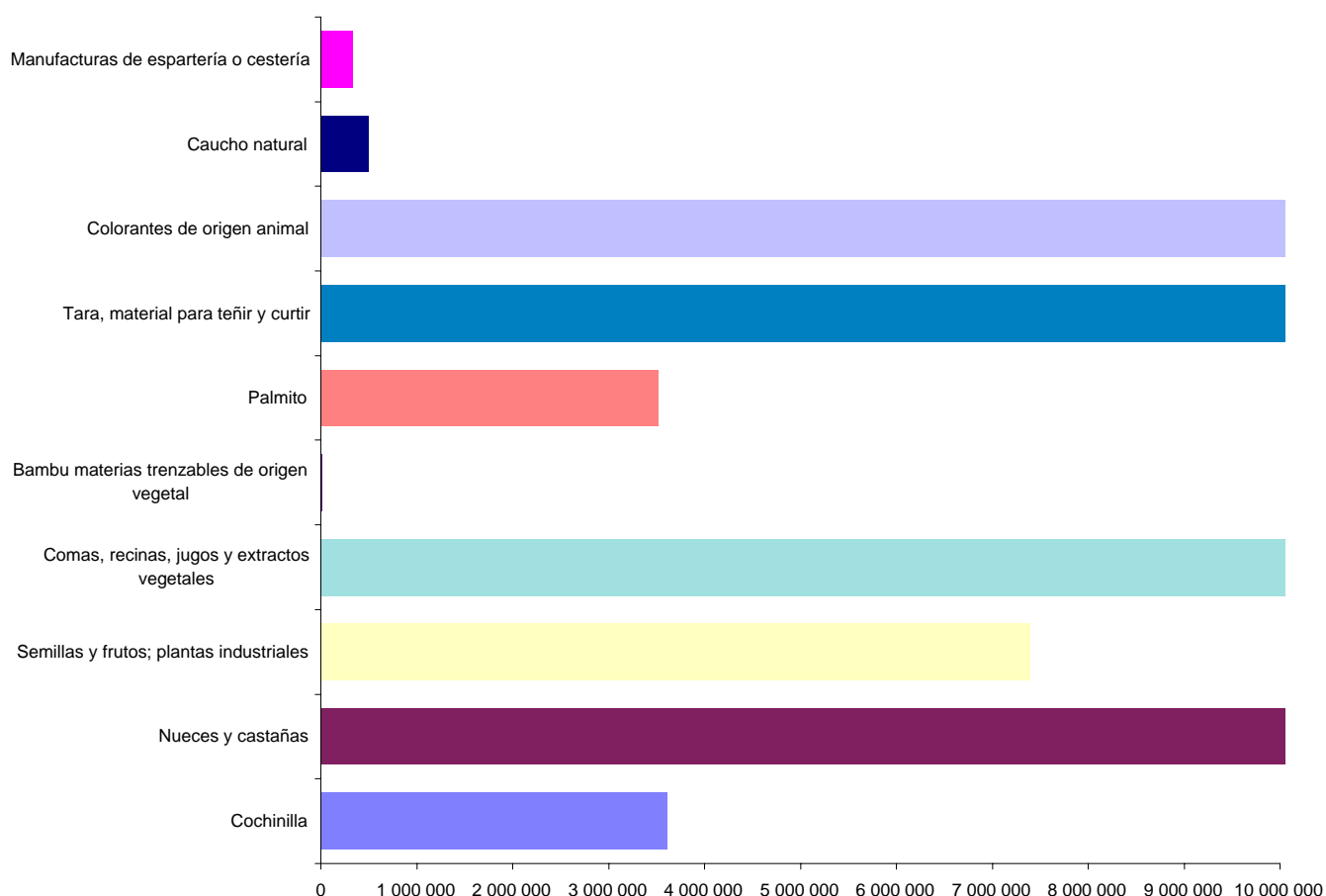
DESCRIPCIÓN	FOB (US\$)	PESO NETO
Cochinilla	3 613 284,80	197 835,00
Nueces y castañas	14 891 636,74	3 678 800,15
Semillas y frutos; plantas industriales	7 390 960,50	1 137 098,36
Comas, resinas, jugos y extractos vegetales	11 329 007,04	2 949 296,25
Bambu materias trenzables de origen vegetal	13 443,18	32 341,57
Palmito	3 521 285,42	1 461 745,86
Tara, material para teñir y curtir	11 933 803,23	13 408 885,69
Colorantes de origen animal	15 575 096,57	359 750,76
Caucho natural	485 648,65	181 021,96
Manufacturas de espartería o cestería	328 788,05	104 684,92
<b>TOTAL</b>	<b>69 082 954,18</b>	<b>23 511 460,53</b>

FUENTE: Superintendencia Nacional de Administración Tributarias - SUNAT

ELABORACIÓN : Instituto Nacional de Recursos Naturales - INRENA-IFFS

GRÁFICO Nº 15

EXPORTACIÓN DE PRODUCTOS FORESTALES NO MADERABLES POR PRODUCTOS Y VALOR FOB (\$), AÑO 2006



FUENTE: Superintendencia Nacional de Administración Tributarias - SUNAT

ELABORACIÓN : Instituto Nacional de Recursos Naturales - INRENA-IFFS

CUADRO No 26 PERÚ: EXPORTACIÓN DE PRODUCTOS FORESTALES NO MADERABLES POR PAÍS AÑO 2006

PARTIDA	DESCRIPCIÓN DE PARTIDA	PAIS DE DESTINO	VALOR FOB (US\$)	PESO NETO(kg)
<b>COCHINILLA</b>			<b>3 613 284,80</b>	<b>197 835,00</b>
511991000	COCHINILLA E INSECTOS SIMILARES	ARGENTINA	172 450,00	9 800,00
511991000	COCHINILLA E INSECTOS SIMILARES	BRASIL	2 000,00	50,00
511991000	COCHINILLA E INSECTOS SIMILARES	CHILE	415 795,00	27 780,00
511991000	COCHINILLA E INSECTOS SIMILARES	ALEMANIA	33 536,00	2 000,00
511991000	COCHINILLA E INSECTOS SIMILARES	FRANCIA	1 184 250,00	62 600,00
511991000	COCHINILLA E INSECTOS SIMILARES	REINO UNIDO	1 000,00	25,00
511991000	COCHINILLA E INSECTOS SIMILARES	IRAN, REPUBLICA ISLAMICA	7 570,00	300,00
511991000	COCHINILLA E INSECTOS SIMILARES	ITALIA	187 591,05	10 000,00
511991000	COCHINILLA E INSECTOS SIMILARES	JAPON	946 871,81	45 080,00
511991000	COCHINILLA E INSECTOS SIMILARES	COREA (SUR), REPUBLICA DE	419 800,00	26 000,00
511991000	COCHINILLA E INSECTOS SIMILARES	ESTADOS UNIDOS	242 420,94	14 200,00
<b>NUECES Y CASTAÑAS</b>			<b>14 891 636,74</b>	<b>3 678 800,15</b>
801210000	NUECES DEL BRASIL CON CASCARA, FRESCAS O SECAS	CANADA	8 844,00	904,50
801210000	NUECES DEL BRASIL CON CASCARA, FRESCAS O SECAS	ESTADOS UNIDOS	9 724,00	2 000,00
801220000	NUECES DEL BRASIL SIN CASCARA FRESCAS O SECAS	AUSTRALIA	287 985,28	68 689,00
801220000	NUECES DEL BRASIL SIN CASCARA FRESCAS O SECAS	CANADA	426 518,96	95 037,25
801220000	NUECES DEL BRASIL SIN CASCARA FRESCAS O SECAS	COLOMBIA	87 992,32	42 000,00
801220000	NUECES DEL BRASIL SIN CASCARA FRESCAS O SECAS	ALEMANIA	55 930,00	9 400,00
801220000	NUECES DEL BRASIL SIN CASCARA FRESCAS O SECAS	ECUADOR	10 000,00	3 860,00
801220000	NUECES DEL BRASIL SIN CASCARA FRESCAS O SECAS	ESPAÑA	147 125,00	32 000,00
801220000	NUECES DEL BRASIL SIN CASCARA FRESCAS O SECAS	REINO UNIDO	561 516,46	115 443,97
801220000	NUECES DEL BRASIL SIN CASCARA FRESCAS O SECAS	ITALIA	218 197,00	37 540,00
801220000	NUECES DEL BRASIL SIN CASCARA FRESCAS O SECAS	JAPON	92 894,00	16 000,00
801220000	NUECES DEL BRASIL SIN CASCARA FRESCAS O SECAS	PAISES BAJOS	22 400,00	5 000,00
801220000	NUECES DEL BRASIL SIN CASCARA FRESCAS O SECAS	SIRIA, REPUBLICA ARABE DE	318,42	60,00
801220000	NUECES DEL BRASIL SIN CASCARA FRESCAS O SECAS	UNITED STATES MINOR OUTL	433 371,40	111 200,00
801220000	NUECES DEL BRASIL SIN CASCARA FRESCAS O SECAS	ESTADOS UNIDOS	9 696 062,49	2 476 699,66
801220000	NUECES DEL BRASIL SIN CASCARA FRESCAS O SECAS	VIET NAM	66 004,00	17 563,00
801320000	NUECES DEL MARAÑON (MEREY, CAJUIL, ANACARDO, "CAJU") SIN CASCARA, FRESCAS O SECAS	AGUAS INTERNACIONALES	715,17	50,00
802120000	ALMENDRAS SIN CASCARA, FRESCAS O SECAS	AGUAS INTERNACIONALES	15,80	1,00
802120000	ALMENDRAS SIN CASCARA, FRESCAS O SECAS	FRANCIA	246,00	100,00
802900000	LOS DEMAS FRUTOS DE CASCARA, FRESCOS O SECOS, INC. SIN CASCARA O MONDAI	CHINA	187 526,71	40 145,04
802900000	LOS DEMAS FRUTOS DE CASCARA, FRESCOS O SECOS, INC. SIN CASCARA O MONDAI	COLOMBIA	6 000,00	750,00
802900000	LOS DEMAS FRUTOS DE CASCARA, FRESCOS O SECOS, INC. SIN CASCARA O MONDAI	HONG KONG	1 828 032,36	478 065,57
802900000	LOS DEMAS FRUTOS DE CASCARA, FRESCOS O SECOS, INC. SIN CASCARA O MONDAI	PAISES BAJOS	17 978,40	1 634,40
802900000	LOS DEMAS FRUTOS DE CASCARA, FRESCOS O SECOS, INC. SIN CASCARA O MONDAI	ESTADOS UNIDOS	726 238,97	124 656,77

ELABORACIÓN : Instituto Nacional de Recursos Naturales - INRENA-IFFS

Continúa...

CUADRO No 26 PERÚ: EXPORTACIÓN DE PRODUCTOS FORESTALES NO MADERABLES POR PAÍS AÑO 2006

PARTIDA	DESCRIPCIÓN DE PARTIDA	PAIS DE DESTINO	VALOR FOB (US\$)	PESO NETO(kg)
<b>SEMILLAS Y FRUTOS, PLANTAS INDUSTRIALES O MEDICINALES, FORRAJE..</b>			<b>7 390 960,50</b>	<b>1 137 098,36</b>
1209991000	SEMILLAS DE ARBOLES FRUTALES O FORESTALES	BRASIL	15 447,60	171,64
1209991000	SEMILLAS DE ARBOLES FRUTALES O FORESTALES	CHILE	223 116,90	2 972,77
1209991000	SEMILLAS DE ARBOLES FRUTALES O FORESTALES	FRANCIA	5 250,00	5 000,00
1209991000	SEMILLAS DE ARBOLES FRUTALES O FORESTALES	ITALIA	23 472,90	260,81
1209991000	SEMILLAS DE ARBOLES FRUTALES O FORESTALES	COREA (SUR), REPUBLICA DE	78 286,50	869,85
1209991000	SEMILLAS DE ARBOLES FRUTALES O FORESTALES	PAISES BAJOS	148 631,20	6 581,71
1209991000	SEMILLAS DE ARBOLES FRUTALES O FORESTALES	ESTADOS UNIDOS	1 621 664,68	15 831,57
			<b>2 115 869,78</b>	<b>31 688,35</b>
1209999000	DEMAS SEMILLAS DE PLANTAS HERBACEAS UTILIZADAS PRINCIPALMENTE POR SUS FL CHILE		32 063,20	310,05
1209999000	DEMAS SEMILLAS DE PLANTAS HERBACEAS UTILIZADAS PRINCIPALMENTE POR SUS FL FRANCIA		8 956,50	98,05
1209999000	DEMAS SEMILLAS DE PLANTAS HERBACEAS UTILIZADAS PRINCIPALMENTE POR SUS FL PAISES BAJOS		448 219,67	1 652,03
1209999000	DEMAS SEMILLAS DE PLANTAS HERBACEAS UTILIZADAS PRINCIPALMENTE POR SUS FL ESTADOS UNIDOS		2 062 019,08	8 140,74
1209999000	DEMAS SEMILLAS DE PLANTAS HERBACEAS UTILIZADAS PRINCIPALMENTE POR SUS FL VENEZUELA		253,30	94,00
			<b>2 551 511,75</b>	<b>10 294,87</b>
1211300000	PLANTAS, PARTES DE PLANTAS, SEMILLAS Y FRUTOS...HOJAS DE COCA	AUSTRALIA	1 620,00	374,06
1211300000	PLANTAS, PARTES DE PLANTAS, SEMILLAS Y FRUTOS...HOJAS DE COCA	CANADA	59,40	4,00
1211300000	PLANTAS, PARTES DE PLANTAS, SEMILLAS Y FRUTOS...HOJAS DE COCA	REPUBLICA CHECA	20,00	5,00
1211300000	PLANTAS, PARTES DE PLANTAS, SEMILLAS Y FRUTOS...HOJAS DE COCA	SUIZA	15 025,00	755,00
1211300000	PLANTAS, PARTES DE PLANTAS, SEMILLAS Y FRUTOS...HOJAS DE COCA	ESPAÑA	355,50	94,64
1211300000	PLANTAS, PARTES DE PLANTAS, SEMILLAS Y FRUTOS...HOJAS DE COCA	FRANCIA	35,00	6,98
1211300000	PLANTAS, PARTES DE PLANTAS, SEMILLAS Y FRUTOS...HOJAS DE COCA	ITALIA	7 015,20	1 008,54
1211300000	PLANTAS, PARTES DE PLANTAS, SEMILLAS Y FRUTOS...HOJAS DE COCA	ESTADOS UNIDOS	135 000,00	45 360,00
			<b>159 130,10</b>	<b>47 608,22</b>
1211905000	PLANTAS, PARTES DE PLANTAS, SEMILLAS Y FRUTOS...LOS DEMAS...UÑA DE GATO	ANTILLAS HOLANDESAS	200,15	103,10
1211905000	PLANTAS, PARTES DE PLANTAS, SEMILLAS Y FRUTOS...LOS DEMAS...UÑA DE GATO	ARGENTINA	3 060,00	2 050,00
1211905000	PLANTAS, PARTES DE PLANTAS, SEMILLAS Y FRUTOS...LOS DEMAS...UÑA DE GATO	AUSTRIA	9 286,00	440,00
1211905000	PLANTAS, PARTES DE PLANTAS, SEMILLAS Y FRUTOS...LOS DEMAS...UÑA DE GATO	AUSTRALIA	2 428,00	400,00
1211905000	PLANTAS, PARTES DE PLANTAS, SEMILLAS Y FRUTOS...LOS DEMAS...UÑA DE GATO	ARUBA	585,05	111,33
1211905000	PLANTAS, PARTES DE PLANTAS, SEMILLAS Y FRUTOS...LOS DEMAS...UÑA DE GATO	BRASIL	6 139,84	8 925,00
1211905000	PLANTAS, PARTES DE PLANTAS, SEMILLAS Y FRUTOS...LOS DEMAS...UÑA DE GATO	CANADA	855,82	208,35
1211905000	PLANTAS, PARTES DE PLANTAS, SEMILLAS Y FRUTOS...LOS DEMAS...UÑA DE GATO	CHILE	2 903,05	10 133,30
1211905000	PLANTAS, PARTES DE PLANTAS, SEMILLAS Y FRUTOS...LOS DEMAS...UÑA DE GATO	COSTA RICA	795,00	153,22
1211905000	PLANTAS, PARTES DE PLANTAS, SEMILLAS Y FRUTOS...LOS DEMAS...UÑA DE GATO	REPUBLICA CHECA	12 328,55	2 093,66
1211905000	PLANTAS, PARTES DE PLANTAS, SEMILLAS Y FRUTOS...LOS DEMAS...UÑA DE GATO	SUIZA	2 315,57	70,54
1211905000	PLANTAS, PARTES DE PLANTAS, SEMILLAS Y FRUTOS...LOS DEMAS...UÑA DE GATO	ALEMANIA	40 063,73	16 770,00

ELABORACIÓN : Instituto Nacional de Recursos Naturales - INRENA-IFFS

Continúa...

CUADRO No 26 PERÚ: EXPORTACIÓN DE PRODUCTOS FORESTALES NO MADERABLES POR PAÍS AÑO 2006

PARTIDA	DESCRIPCIÓN DE PARTIDA	PAIS DE DESTINO	VALOR FOB (US\$)	PESO NETO(kg)
1211905000	PLANTAS, PARTES DE PLANTAS, SEMILLAS Y FRUTOS...LOS DEMAS...UÑA DE GATO	ESPAÑA	5 998,00	4 092,00
1211905000	PLANTAS, PARTES DE PLANTAS, SEMILLAS Y FRUTOS...LOS DEMAS...UÑA DE GATO	FRANCIA	73 540,44	30 346,97
1211905000	PLANTAS, PARTES DE PLANTAS, SEMILLAS Y FRUTOS...LOS DEMAS...UÑA DE GATO	REINO UNIDO	2 440,00	400,00
1211905000	PLANTAS, PARTES DE PLANTAS, SEMILLAS Y FRUTOS...LOS DEMAS...UÑA DE GATO	GUATEMALA	3 327,00	800,00
1211905000	PLANTAS, PARTES DE PLANTAS, SEMILLAS Y FRUTOS...LOS DEMAS...UÑA DE GATO	HONDURAS	3 465,00	20,66
1211905000	PLANTAS, PARTES DE PLANTAS, SEMILLAS Y FRUTOS...LOS DEMAS...UÑA DE GATO	HUNGRIA	24 582,93	733,55
1211905000	PLANTAS, PARTES DE PLANTAS, SEMILLAS Y FRUTOS...LOS DEMAS...UÑA DE GATO	IRLANDA (EIRE)	1 000,41	220,00
1211905000	PLANTAS, PARTES DE PLANTAS, SEMILLAS Y FRUTOS...LOS DEMAS...UÑA DE GATO	ISLANDIA	10,00	0,30
1211905000	PLANTAS, PARTES DE PLANTAS, SEMILLAS Y FRUTOS...LOS DEMAS...UÑA DE GATO	ITALIA	38,00	6,30
1211905000	PLANTAS, PARTES DE PLANTAS, SEMILLAS Y FRUTOS...LOS DEMAS...UÑA DE GATO	JAPON	28 070,30	4 706,30
1211905000	PLANTAS, PARTES DE PLANTAS, SEMILLAS Y FRUTOS...LOS DEMAS...UÑA DE GATO	COREA (SUR), REPUBLICA DE	4,00	0,40
1211905000	PLANTAS, PARTES DE PLANTAS, SEMILLAS Y FRUTOS...LOS DEMAS...UÑA DE GATO	MEXICO	8 800,00	4 250,00
1211905000	PLANTAS, PARTES DE PLANTAS, SEMILLAS Y FRUTOS...LOS DEMAS...UÑA DE GATO	PAISES BAJOS	30,77	5,21
1211905000	PLANTAS, PARTES DE PLANTAS, SEMILLAS Y FRUTOS...LOS DEMAS...UÑA DE GATO	PANAMA	247,80	24,00
1211905000	PLANTAS, PARTES DE PLANTAS, SEMILLAS Y FRUTOS...LOS DEMAS...UÑA DE GATO	POLONIA	1 292,50	145,00
1211905000	PLANTAS, PARTES DE PLANTAS, SEMILLAS Y FRUTOS...LOS DEMAS...UÑA DE GATO	PUERTO RICO	47,50	20,33
1211905000	PLANTAS, PARTES DE PLANTAS, SEMILLAS Y FRUTOS...LOS DEMAS...UÑA DE GATO	RUSIA	6 750,00	2 700,00
1211905000	PLANTAS, PARTES DE PLANTAS, SEMILLAS Y FRUTOS...LOS DEMAS...UÑA DE GATO	SUECIA	206,25	23,06
1211905000	PLANTAS, PARTES DE PLANTAS, SEMILLAS Y FRUTOS...LOS DEMAS...UÑA DE GATO	ESLOVAQUIA	1 392,00	68,00
1211905000	PLANTAS, PARTES DE PLANTAS, SEMILLAS Y FRUTOS...LOS DEMAS...UÑA DE GATO	TURQUIA	1 160,00	31,73
1211905000	PLANTAS, PARTES DE PLANTAS, SEMILLAS Y FRUTOS...LOS DEMAS...UÑA DE GATO	TAIWAN (FORMOSA)	600,00	100,00
1211905000	PLANTAS, PARTES DE PLANTAS, SEMILLAS Y FRUTOS...LOS DEMAS...UÑA DE GATO	ESTADOS UNIDOS	122 407,10	48 226,48
1211905000	PLANTAS, PARTES DE PLANTAS, SEMILLAS Y FRUTOS...LOS DEMAS...UÑA DE GATO	VENEZUELA	6 793,15	730,96
1211905000	PLANTAS, PARTES DE PLANTAS, SEMILLAS Y FRUTOS...LOS DEMAS...UÑA DE GATO	VIRGENES, ISLAS (NORTEAME	50,00	12,08
			<b>373 213,91</b>	<b>139 121,83</b>
1211909090	DEMÁS PLANTAS, PARTES DE PLANTAS, SEMILLAS Y FRUTOS DE LAS UTILIZ. EN PERFU AGUAS INTERNACIONALES		232,23	67,00
1211909090	DEMÁS PLANTAS, PARTES DE PLANTAS, SEMILLAS Y FRUTOS DE LAS UTILIZ. EN PERFU ANTILLAS HOLANDESAS		0,88	0,75
1211909090	DEMÁS PLANTAS, PARTES DE PLANTAS, SEMILLAS Y FRUTOS DE LAS UTILIZ. EN PERFU ARGENTINA		3 100,95	761,00
1211909090	DEMÁS PLANTAS, PARTES DE PLANTAS, SEMILLAS Y FRUTOS DE LAS UTILIZ. EN PERFU AUSTRIA		9 062,70	873,00
1211909090	DEMÁS PLANTAS, PARTES DE PLANTAS, SEMILLAS Y FRUTOS DE LAS UTILIZ. EN PERFU AUSTRALIA		22 938,00	13 300,00
1211909090	DEMÁS PLANTAS, PARTES DE PLANTAS, SEMILLAS Y FRUTOS DE LAS UTILIZ. EN PERFU ARUBA		1 604,55	93,63
1211909090	DEMÁS PLANTAS, PARTES DE PLANTAS, SEMILLAS Y FRUTOS DE LAS UTILIZ. EN PERFU BANGLADESH		132 388,00	104 000,00
1211909090	DEMÁS PLANTAS, PARTES DE PLANTAS, SEMILLAS Y FRUTOS DE LAS UTILIZ. EN PERFU BELGICA		2,21	12,00
1211909090	DEMÁS PLANTAS, PARTES DE PLANTAS, SEMILLAS Y FRUTOS DE LAS UTILIZ. EN PERFU BRASIL		27 795,26	31 743,10
1211909090	DEMÁS PLANTAS, PARTES DE PLANTAS, SEMILLAS Y FRUTOS DE LAS UTILIZ. EN PERFU CANADA		149 816,97	50 550,82
1211909090	DEMÁS PLANTAS, PARTES DE PLANTAS, SEMILLAS Y FRUTOS DE LAS UTILIZ. EN PERFU CHILE		24 317,76	49 935,10
1211909090	DEMÁS PLANTAS, PARTES DE PLANTAS, SEMILLAS Y FRUTOS DE LAS UTILIZ. EN PERFU CHINA		10 037,10	22 000,00
1211909090	DEMÁS PLANTAS, PARTES DE PLANTAS, SEMILLAS Y FRUTOS DE LAS UTILIZ. EN PERFU COLOMBIA		698,13	450,00

ELABORACIÓN : Instituto Nacional de Recursos Naturales - INRENA-IFFS

Continúa...



CUADRO No 26 PERÚ: EXPORTACIÓN DE PRODUCTOS FORESTALES NO MADERABLES POR PAÍS AÑO 2006

PARTIDA	DESCRIPCIÓN DE PARTIDA	PAIS DE DESTINO	VALOR FOB (US\$)	PESO NETO(kg)
1211909090	DEMÁS PLANTAS, PARTES DE PLANTAS, SEMILLAS Y FRUTOS DE LAS UTILIZ. EN PERFI COSTA RICA		1 058,49	200,60
1211909090	DEMÁS PLANTAS, PARTES DE PLANTAS, SEMILLAS Y FRUTOS DE LAS UTILIZ. EN PERFI REPUBLICA CHECA		3 207,65	579,12
1211909090	DEMÁS PLANTAS, PARTES DE PLANTAS, SEMILLAS Y FRUTOS DE LAS UTILIZ. EN PERFI SUIZA		4 281,00	369,05
1211909090	DEMÁS PLANTAS, PARTES DE PLANTAS, SEMILLAS Y FRUTOS DE LAS UTILIZ. EN PERFI ALEMANIA		100 224,69	57 225,20
1211909090	DEMÁS PLANTAS, PARTES DE PLANTAS, SEMILLAS Y FRUTOS DE LAS UTILIZ. EN PERFI ESPAÑA		39 309,08	43 524,44
1211909090	DEMÁS PLANTAS, PARTES DE PLANTAS, SEMILLAS Y FRUTOS DE LAS UTILIZ. EN PERFI FINLANDIA		70,00	110,00
1211909090	DEMÁS PLANTAS, PARTES DE PLANTAS, SEMILLAS Y FRUTOS DE LAS UTILIZ. EN PERFI FRANCIA		208 855,20	92 935,46
1211909090	DEMÁS PLANTAS, PARTES DE PLANTAS, SEMILLAS Y FRUTOS DE LAS UTILIZ. EN PERFI REINO UNIDO		21 160,00	1 700,00
1211909090	DEMÁS PLANTAS, PARTES DE PLANTAS, SEMILLAS Y FRUTOS DE LAS UTILIZ. EN PERFI GUATEMALA		577,50	105,00
1211909090	DEMÁS PLANTAS, PARTES DE PLANTAS, SEMILLAS Y FRUTOS DE LAS UTILIZ. EN PERFI HONG KONG		12 200,00	10 000,00
1211909090	DEMÁS PLANTAS, PARTES DE PLANTAS, SEMILLAS Y FRUTOS DE LAS UTILIZ. EN PERFI HUNGRÍA		165 907,59	6 892,81
1211909090	DEMÁS PLANTAS, PARTES DE PLANTAS, SEMILLAS Y FRUTOS DE LAS UTILIZ. EN PERFI IRLANDA (EIRE)		6 677,02	94,56
1211909090	DEMÁS PLANTAS, PARTES DE PLANTAS, SEMILLAS Y FRUTOS DE LAS UTILIZ. EN PERFI ISRAEL		3 885,47	1 004,00
1211909090	DEMÁS PLANTAS, PARTES DE PLANTAS, SEMILLAS Y FRUTOS DE LAS UTILIZ. EN PERFI ISLANDIA		10,00	0,30
1211909090	DEMÁS PLANTAS, PARTES DE PLANTAS, SEMILLAS Y FRUTOS DE LAS UTILIZ. EN PERFI ITALIA		38 303,09	10 444,63
1211909090	DEMÁS PLANTAS, PARTES DE PLANTAS, SEMILLAS Y FRUTOS DE LAS UTILIZ. EN PERFI JAPON		71 046,22	5 792,62
1211909090	DEMÁS PLANTAS, PARTES DE PLANTAS, SEMILLAS Y FRUTOS DE LAS UTILIZ. EN PERFI MEXICO		3 096,00	1 380,00
1211909090	DEMÁS PLANTAS, PARTES DE PLANTAS, SEMILLAS Y FRUTOS DE LAS UTILIZ. EN PERFI MALAYSIA		3 647,00	500,00
1211909090	DEMÁS PLANTAS, PARTES DE PLANTAS, SEMILLAS Y FRUTOS DE LAS UTILIZ. EN PERFI PAISES BAJOS		12 067,43	2 095,06
1211909090	DEMÁS PLANTAS, PARTES DE PLANTAS, SEMILLAS Y FRUTOS DE LAS UTILIZ. EN PERFI NUEVA ZELANDA		4 640,00	2 000,00
1211909090	DEMÁS PLANTAS, PARTES DE PLANTAS, SEMILLAS Y FRUTOS DE LAS UTILIZ. EN PERFI PANAMA		3 322,90	65,80
1211909090	DEMÁS PLANTAS, PARTES DE PLANTAS, SEMILLAS Y FRUTOS DE LAS UTILIZ. EN PERFI POLONIA		3 220,00	320,50
1211909090	DEMÁS PLANTAS, PARTES DE PLANTAS, SEMILLAS Y FRUTOS DE LAS UTILIZ. EN PERFI PUERTO RICO		142,50	61,00
1211909090	DEMÁS PLANTAS, PARTES DE PLANTAS, SEMILLAS Y FRUTOS DE LAS UTILIZ. EN PERFI SINGAPUR		2 244,00	300,00
1211909090	DEMÁS PLANTAS, PARTES DE PLANTAS, SEMILLAS Y FRUTOS DE LAS UTILIZ. EN PERFI TONGA		11 194,00	10 000,00
1211909090	DEMÁS PLANTAS, PARTES DE PLANTAS, SEMILLAS Y FRUTOS DE LAS UTILIZ. EN PERFI TURQUIA		9 425,00	152,57
1211909090	DEMÁS PLANTAS, PARTES DE PLANTAS, SEMILLAS Y FRUTOS DE LAS UTILIZ. EN PERFI TAIWAN (FORMOSA)		908,00	100,00
1211909090	DEMÁS PLANTAS, PARTES DE PLANTAS, SEMILLAS Y FRUTOS DE LAS UTILIZ. EN PERFI ESTADOS UNIDOS		975 577,65	343 905,27
1211909090	DEMÁS PLANTAS, PARTES DE PLANTAS, SEMILLAS Y FRUTOS DE LAS UTILIZ. EN PERFI VENEZUELA		19 892,90	2 216,54
			<b>2 108 145,12</b>	<b>867 860,91</b>
1212100000	ALGARROBAS Y SUS SEMILLAS, FRESCAS, REFRIGERADAS CONGELADAS O SECAS	AUSTRALIA	65,00	10,00
1212100000	ALGARROBAS Y SUS SEMILLAS, FRESCAS, REFRIGERADAS CONGELADAS O SECAS	CANADA	3 300,48	720,00
1212100000	ALGARROBAS Y SUS SEMILLAS, FRESCAS, REFRIGERADAS CONGELADAS O SECAS	CHILE	735,25	660,00
1212100000	ALGARROBAS Y SUS SEMILLAS, FRESCAS, REFRIGERADAS CONGELADAS O SECAS	FRANCIA	1,04	0,20
1212100000	ALGARROBAS Y SUS SEMILLAS, FRESCAS, REFRIGERADAS CONGELADAS O SECAS	REINO UNIDO	5 195,00	765,32
1212100000	ALGARROBAS Y SUS SEMILLAS, FRESCAS, REFRIGERADAS CONGELADAS O SECAS	GUINEA	13 620,00	6 000,00
1212100000	ALGARROBAS Y SUS SEMILLAS, FRESCAS, REFRIGERADAS CONGELADAS O SECAS	GUATEMALA	50,00	20,00
1212100000	ALGARROBAS Y SUS SEMILLAS, FRESCAS, REFRIGERADAS CONGELADAS O SECAS	PANAMA	67,50	27,00
1212100000	ALGARROBAS Y SUS SEMILLAS, FRESCAS, REFRIGERADAS CONGELADAS O SECAS	ESTADOS UNIDOS	24 499,70	5 331,96
			<b>47 533,97</b>	<b>13 534,48</b>

ELABORACIÓN : Instituto Nacional de Recursos Naturales - INRENA-IFFS

Continúa...

CUADRO No 26 PERÚ: EXPORTACIÓN DE PRODUCTOS FORESTALES NO MADERABLES POR PAÍS AÑO 2006

PARTIDA	DESCRIPCIÓN DE PARTIDA	PAIS DE DESTINO	VALOR FOB (US\$)	PESO NETO(kg)
1212999000	ALGARROBAS, ALGAS, REMOLACHA AZUCARERA Y CAÑA DE AZUCAR....LOS DEMAS...LC AGUAS INTERNACIONALES		650,46	149,27
1212999000	ALGARROBAS, ALGAS, REMOLACHA AZUCARERA Y CAÑA DE AZUCAR....LOS DEMAS...LC CHILE		18 556,93	13 965,00
1212999000	ALGARROBAS, ALGAS, REMOLACHA AZUCARERA Y CAÑA DE AZUCAR....LOS DEMAS...LC ESPAÑA		16 218,70	12 821,58
1212999000	ALGARROBAS, ALGAS, REMOLACHA AZUCARERA Y CAÑA DE AZUCAR....LOS DEMAS...LC FRANCIA		118,98	51,46
1212999000	ALGARROBAS, ALGAS, REMOLACHA AZUCARERA Y CAÑA DE AZUCAR....LOS DEMAS...LC JAPON		10,80	2,40
			<b>35 555,87</b>	<b>26 989,71</b>
	<b>GOMAS, REECINAS, COMORECINAS, OLEORECIAS, JUGOS Y EXTRACTOS VEGETALES</b>		<b>11 329 007,04</b>	<b>2 949 296,25</b>
1301100000	GOMA LACA	HAITI	<b>30,86</b>	<b>2,26</b>
1301200000	GOMA ARABIGA	CHILE	<b>102,84</b>	<b>25,00</b>
1301909000	DEMÁS GOMAS, RESINAS, GOMORRESINAS, Y OLEORRESINAS NATURALES	COSTA RICA	720,00	229,98
1301909000	DEMÁS GOMAS, RESINAS, GOMORRESINAS, Y OLEORRESINAS NATURALES	REPUBLICA CHECA	6 380,00	613,68
1301909000	DEMÁS GOMAS, RESINAS, GOMORRESINAS, Y OLEORRESINAS NATURALES	SUIZA	714,50	49,20
1301909000	DEMÁS GOMAS, RESINAS, GOMORRESINAS, Y OLEORRESINAS NATURALES	ALEMANIA	347,00	500,00
1301909000	DEMÁS GOMAS, RESINAS, GOMORRESINAS, Y OLEORRESINAS NATURALES	ESPAÑA	248 004,40	76 001,48
1301909000	DEMÁS GOMAS, RESINAS, GOMORRESINAS, Y OLEORRESINAS NATURALES	INDIA	45 000,00	6 000,00
1301909000	DEMÁS GOMAS, RESINAS, GOMORRESINAS, Y OLEORRESINAS NATURALES	JAPON	39 600,00	12 000,00
1301909000	DEMÁS GOMAS, RESINAS, GOMORRESINAS, Y OLEORRESINAS NATURALES	ESTADOS UNIDOS	73 235,70	8 439,01
			<b>414 001,60</b>	<b>103 833,35</b>
1302140000	JUGO Y EXTRACTO DE PIRETRO (PELITRE) O DE RAICES QUE CONTENGAN ROTENONA BANGLADESH		108 894,25	114 000,00
1302140000	JUGO Y EXTRACTO DE PIRETRO (PELITRE) O DE RAICES QUE CONTENGAN ROTENONA CHINA		13 000,00	13 000,00
1302140000	JUGO Y EXTRACTO DE PIRETRO (PELITRE) O DE RAICES QUE CONTENGAN ROTENONA ESPAÑA		2 700,00	100,00
1302140000	JUGO Y EXTRACTO DE PIRETRO (PELITRE) O DE RAICES QUE CONTENGAN ROTENONA FRANCIA		54 000,00	2 000,00
1302140000	JUGO Y EXTRACTO DE PIRETRO (PELITRE) O DE RAICES QUE CONTENGAN ROTENONA ISRAEL		3 093,48	550,00
1302140000	JUGO Y EXTRACTO DE PIRETRO (PELITRE) O DE RAICES QUE CONTENGAN ROTENONA COREA (SUR), REPUBLICA DE		2 760,00	100,00
1302140000	JUGO Y EXTRACTO DE PIRETRO (PELITRE) O DE RAICES QUE CONTENGAN ROTENONA PAISES BAJOS		5 945,00	262,00
1302140000	JUGO Y EXTRACTO DE PIRETRO (PELITRE) O DE RAICES QUE CONTENGAN ROTENONA ESTADOS UNIDOS		35 460,00	1 200,00
			<b>225 852,73</b>	<b>131 212,00</b>
1302191000	JUGOS Y EXTRACTOS VEGETALES...LOS DEMAS...EXTRACTO DE UÑA DE GATO (UNCAR AUSTRALIA)		3 200,00	100,00
1302191000	JUGOS Y EXTRACTOS VEGETALES...LOS DEMAS...EXTRACTO DE UÑA DE GATO (UNCAR BRASIL)		57 422,03	1 106,46
1302191000	JUGOS Y EXTRACTOS VEGETALES...LOS DEMAS...EXTRACTO DE UÑA DE GATO (UNCAR CANADA)		5 293,34	142,44
1302191000	JUGOS Y EXTRACTOS VEGETALES...LOS DEMAS...EXTRACTO DE UÑA DE GATO (UNCAR COLOMBIA)		3 407,31	87,00
1302191000	JUGOS Y EXTRACTOS VEGETALES...LOS DEMAS...EXTRACTO DE UÑA DE GATO (UNCAR SUIZA)		135,00	2,93
1302191000	JUGOS Y EXTRACTOS VEGETALES...LOS DEMAS...EXTRACTO DE UÑA DE GATO (UNCAR ALEMANIA)		400,00	5,00
1302191000	JUGOS Y EXTRACTOS VEGETALES...LOS DEMAS...EXTRACTO DE UÑA DE GATO (UNCAR FRANCIA)		31 535,68	138,26

ELABORACIÓN : Instituto Nacional de Recursos Naturales - INRENA-IFFS

Continúa...

CUADRO No 26 PERÚ: EXPORTACIÓN DE PRODUCTOS FORESTALES NO MADERABLES POR PAÍS AÑO 2006

PARTIDA	DESCRIPCIÓN DE PARTIDA	PAIS DE DESTINO	VALOR FOB (US\$)	PESO NETO(kg)
1302191000	JUGOS Y EXTRACTOS VEGETALES...LOS DEMAS...EXTRACTO DE UÑA DE GATO	(UNCAR IRLANDA (EIRE))	9 971,05	1 020,00
1302191000	JUGOS Y EXTRACTOS VEGETALES...LOS DEMAS...EXTRACTO DE UÑA DE GATO	(UNCAR ISRAEL)	2 700,00	30,00
1302191000	JUGOS Y EXTRACTOS VEGETALES...LOS DEMAS...EXTRACTO DE UÑA DE GATO	(UNCAR ISLANDIA)	5,00	0,15
1302191000	JUGOS Y EXTRACTOS VEGETALES...LOS DEMAS...EXTRACTO DE UÑA DE GATO	(UNCAR ITALIA)	16 642,00	600,00
1302191000	JUGOS Y EXTRACTOS VEGETALES...LOS DEMAS...EXTRACTO DE UÑA DE GATO	(UNCAR JAPON)	207 428,72	4 104,68
1302191000	JUGOS Y EXTRACTOS VEGETALES...LOS DEMAS...EXTRACTO DE UÑA DE GATO	(UNCAR RUSIA)	7 168,80	97,84
1302191000	JUGOS Y EXTRACTOS VEGETALES...LOS DEMAS...EXTRACTO DE UÑA DE GATO	(UNCAR SINGAPUR)	2 614,82	60,00
1302191000	JUGOS Y EXTRACTOS VEGETALES...LOS DEMAS...EXTRACTO DE UÑA DE GATO	(UNCAR ESLOVAQUIA)	646,00	73,00
1302191000	JUGOS Y EXTRACTOS VEGETALES...LOS DEMAS...EXTRACTO DE UÑA DE GATO	(UNCAR TAIWAN (FORMOSA))	4 236,88	52,84
1302191000	JUGOS Y EXTRACTOS VEGETALES...LOS DEMAS...EXTRACTO DE UÑA DE GATO	(UNCAR ESTADOS UNIDOS)	52 285,97	2 728,52
1302191000	JUGOS Y EXTRACTOS VEGETALES...LOS DEMAS...EXTRACTO DE UÑA DE GATO	(UNCAR URUGUAY)	2 617,00	37,00
			<b>407 709,60</b>	<b>10 386,11</b>
1302199090	JUGOS Y EXTRACTOS VEGETALES...LOS DEMAS...LOS DEMAS...LOS DEMAS	AUSTRIA	636,00	28,16
1302199090	JUGOS Y EXTRACTOS VEGETALES...LOS DEMAS...LOS DEMAS...LOS DEMAS	BELGICA	42 191,87	4 260,00
1302199090	JUGOS Y EXTRACTOS VEGETALES...LOS DEMAS...LOS DEMAS...LOS DEMAS	BOLIVIA	590,27	106,00
1302199090	JUGOS Y EXTRACTOS VEGETALES...LOS DEMAS...LOS DEMAS...LOS DEMAS	BRASIL	9 981,00	130,00
1302199090	JUGOS Y EXTRACTOS VEGETALES...LOS DEMAS...LOS DEMAS...LOS DEMAS	CANADA	71 701,85	1 763,93
1302199090	JUGOS Y EXTRACTOS VEGETALES...LOS DEMAS...LOS DEMAS...LOS DEMAS	CHILE	4 887,30	2 725,49
1302199090	JUGOS Y EXTRACTOS VEGETALES...LOS DEMAS...LOS DEMAS...LOS DEMAS	COLOMBIA	10 411,60	160,38
1302199090	JUGOS Y EXTRACTOS VEGETALES...LOS DEMAS...LOS DEMAS...LOS DEMAS	REPUBLICA CHECA	14 404,00	1 172,91
1302199090	JUGOS Y EXTRACTOS VEGETALES...LOS DEMAS...LOS DEMAS...LOS DEMAS	SUIZA	1 297,29	62,94
1302199090	JUGOS Y EXTRACTOS VEGETALES...LOS DEMAS...LOS DEMAS...LOS DEMAS	ALEMANIA	3 801,00	87,25
1302199090	JUGOS Y EXTRACTOS VEGETALES...LOS DEMAS...LOS DEMAS...LOS DEMAS	ECUADOR	926,87	51,50
1302199090	JUGOS Y EXTRACTOS VEGETALES...LOS DEMAS...LOS DEMAS...LOS DEMAS	ESPAÑA	4 515,83	101,02
1302199090	JUGOS Y EXTRACTOS VEGETALES...LOS DEMAS...LOS DEMAS...LOS DEMAS	FRANCIA	3 300,00	100,00
1302199090	JUGOS Y EXTRACTOS VEGETALES...LOS DEMAS...LOS DEMAS...LOS DEMAS	REINO UNIDO	16 965,00	1 040,00
1302199090	JUGOS Y EXTRACTOS VEGETALES...LOS DEMAS...LOS DEMAS...LOS DEMAS	ISRAEL	2 400,00	30,00
1302199090	JUGOS Y EXTRACTOS VEGETALES...LOS DEMAS...LOS DEMAS...LOS DEMAS	ISLANDIA	20,00	0,60
1302199090	JUGOS Y EXTRACTOS VEGETALES...LOS DEMAS...LOS DEMAS...LOS DEMAS	ITALIA	5 936,50	92,65
1302199090	JUGOS Y EXTRACTOS VEGETALES...LOS DEMAS...LOS DEMAS...LOS DEMAS	JAPON	512 920,68	5 832,01
1302199090	JUGOS Y EXTRACTOS VEGETALES...LOS DEMAS...LOS DEMAS...LOS DEMAS	COREA (SUR), REPUBLICA DE	14 433,62	176,00
1302199090	JUGOS Y EXTRACTOS VEGETALES...LOS DEMAS...LOS DEMAS...LOS DEMAS	PAISES BAJOS	100,00	2,00
1302199090	JUGOS Y EXTRACTOS VEGETALES...LOS DEMAS...LOS DEMAS...LOS DEMAS	NUEVA ZELANDA	4 060,00	300,00
1302199090	JUGOS Y EXTRACTOS VEGETALES...LOS DEMAS...LOS DEMAS...LOS DEMAS	PANAMA	2 680,00	38,00
1302199090	JUGOS Y EXTRACTOS VEGETALES...LOS DEMAS...LOS DEMAS...LOS DEMAS	POLONIA	1 670,00	78,00
1302199090	JUGOS Y EXTRACTOS VEGETALES...LOS DEMAS...LOS DEMAS...LOS DEMAS	SUECIA	54,00	7,04
1302199090	JUGOS Y EXTRACTOS VEGETALES...LOS DEMAS...LOS DEMAS...LOS DEMAS	SINGAPUR	1,00	0,20
1302199090	JUGOS Y EXTRACTOS VEGETALES...LOS DEMAS...LOS DEMAS...LOS DEMAS	ESLOVAQUIA	814,20	69,00

ELABORACIÓN : Instituto Nacional de Recursos Naturales - INRENA-IFFS

Continúa...

CUADRO No 26 PERÚ: EXPORTACIÓN DE PRODUCTOS FORESTALES NO MADERABLES POR PAÍS AÑO 2006

PARTIDA	DESCRIPCIÓN DE PARTIDA	PAIS DE DESTINO	VALOR FOB (US\$)	PESO NETO(kg)
1302199090	JUGOS Y EXTRACTOS VEGETALES...LOS DEMAS...LOS DEMAS...LOS DEMAS	EL SALVADOR	90,00	48,54
1302199090	JUGOS Y EXTRACTOS VEGETALES...LOS DEMAS...LOS DEMAS...LOS DEMAS	TAIWAN (FORMOSA)	8 773,00	230,00
1302199090	JUGOS Y EXTRACTOS VEGETALES...LOS DEMAS...LOS DEMAS...LOS DEMAS	ESTADOS UNIDOS	744 659,11	64 543,86
1302199090	JUGOS Y EXTRACTOS VEGETALES...LOS DEMAS...LOS DEMAS...LOS DEMAS	SUDAFRICA, REPUBLICA DE	1 332,60	44,82
			<b>1 485 554,59</b>	<b>83 282,28</b>
1302200000	MATERIAS PECTICAS, PECTINATOS Y PECTATOS	ZONAS FRANCAS DEL PERU	11 550,00	1 050,00
1302200000	MATERIAS PECTICAS, PECTINATOS Y PECTATOS	BOLIVIA	1 546,91	50,00
			<b>13 096,91</b>	<b>1 100,00</b>
1302320000	MUCILAGOS Y ESPESATIVOS DE LA ALGARROBA O DE SU SEMILLA O DE LAS SEMILLAS	ARGENTINA	9,00	2,26
1302320000	MUCILAGOS Y ESPESATIVOS DE LA ALGARROBA O DE SU SEMILLA O DE LAS SEMILLAS	BELGICA	11,01	1,00
1302320000	MUCILAGOS Y ESPESATIVOS DE LA ALGARROBA O DE SU SEMILLA O DE LAS SEMILLAS	BOLIVIA	5 125,00	1 250,00
1302320000	MUCILAGOS Y ESPESATIVOS DE LA ALGARROBA O DE SU SEMILLA O DE LAS SEMILLAS	BRASIL	28,00	5,19
1302320000	MUCILAGOS Y ESPESATIVOS DE LA ALGARROBA O DE SU SEMILLA O DE LAS SEMILLAS	CANADA	35,88	6,35
1302320000	MUCILAGOS Y ESPESATIVOS DE LA ALGARROBA O DE SU SEMILLA O DE LAS SEMILLAS	CHILE	460,55	32,38
1302320000	MUCILAGOS Y ESPESATIVOS DE LA ALGARROBA O DE SU SEMILLA O DE LAS SEMILLAS	CHINA	55,72	11,99
1302320000	MUCILAGOS Y ESPESATIVOS DE LA ALGARROBA O DE SU SEMILLA O DE LAS SEMILLAS	COLOMBIA	4,00	0,47
1302320000	MUCILAGOS Y ESPESATIVOS DE LA ALGARROBA O DE SU SEMILLA O DE LAS SEMILLAS	SUIZA	165,37	19,79
1302320000	MUCILAGOS Y ESPESATIVOS DE LA ALGARROBA O DE SU SEMILLA O DE LAS SEMILLAS	ALEMANIA	10,80	3,30
1302320000	MUCILAGOS Y ESPESATIVOS DE LA ALGARROBA O DE SU SEMILLA O DE LAS SEMILLAS	ECUADOR	3 619,50	810,00
1302320000	MUCILAGOS Y ESPESATIVOS DE LA ALGARROBA O DE SU SEMILLA O DE LAS SEMILLAS	ESPAÑA	30,68	7,10
1302320000	MUCILAGOS Y ESPESATIVOS DE LA ALGARROBA O DE SU SEMILLA O DE LAS SEMILLAS	FRANCIA	11,60	1,14
1302320000	MUCILAGOS Y ESPESATIVOS DE LA ALGARROBA O DE SU SEMILLA O DE LAS SEMILLAS	REINO UNIDO	22,80	3,79
1302320000	MUCILAGOS Y ESPESATIVOS DE LA ALGARROBA O DE SU SEMILLA O DE LAS SEMILLAS	ITALIA	1 131,06	374,92
1302320000	MUCILAGOS Y ESPESATIVOS DE LA ALGARROBA O DE SU SEMILLA O DE LAS SEMILLAS	JAPON	537,70	101,69
1302320000	MUCILAGOS Y ESPESATIVOS DE LA ALGARROBA O DE SU SEMILLA O DE LAS SEMILLAS	PAISES BAJOS	13,25	2,40
1302320000	MUCILAGOS Y ESPESATIVOS DE LA ALGARROBA O DE SU SEMILLA O DE LAS SEMILLAS	PANAMA	164,64	16,25
1302320000	MUCILAGOS Y ESPESATIVOS DE LA ALGARROBA O DE SU SEMILLA O DE LAS SEMILLAS	RUSIA	1,60	0,26
1302320000	MUCILAGOS Y ESPESATIVOS DE LA ALGARROBA O DE SU SEMILLA O DE LAS SEMILLAS	SUECIA	9,00	1,38
1302320000	MUCILAGOS Y ESPESATIVOS DE LA ALGARROBA O DE SU SEMILLA O DE LAS SEMILLAS	ESTADOS UNIDOS	2 416,00	676,00
			<b>13 863,16</b>	<b>3 327,65</b>
1302391000	JUG. Y EXTR. VEG....MUCILAG Y ESPESATIVOS ...LOS DEMAS...MUCILAGOS DE SEMILLA	ARGENTINA	635 141,25	135 300,00
1302391000	JUG. Y EXTR. VEG....MUCILAG Y ESPESATIVOS ...LOS DEMAS...MUCILAGOS DE SEMILLA	BELGICA	135 800,00	31 000,00
1302391000	JUG. Y EXTR. VEG....MUCILAG Y ESPESATIVOS ...LOS DEMAS...MUCILAGOS DE SEMILLA	BRASIL	414 170,00	84 664,97
1302391000	JUG. Y EXTR. VEG....MUCILAG Y ESPESATIVOS ...LOS DEMAS...MUCILAGOS DE SEMILLA	CHILE	265 358,35	54 070,00
1302391000	JUG. Y EXTR. VEG....MUCILAG Y ESPESATIVOS ...LOS DEMAS...MUCILAGOS DE SEMILLA	CHINA	45 134,80	10 475,00
1302391000	JUG. Y EXTR. VEG....MUCILAG Y ESPESATIVOS ...LOS DEMAS...MUCILAGOS DE SEMILLA	COLOMBIA	15 900,00	3 000,00

ELABORACIÓN : Instituto Nacional de Recursos Naturales - INRENA-IFFS

Continúa...

CUADRO No 26 PERÚ: EXPORTACIÓN DE PRODUCTOS FORESTALES NO MADERABLES POR PAÍS AÑO 2006

PARTIDA	DESCRIPCIÓN DE PARTIDA	PAIS DE DESTINO	VALOR FOB (US\$)	PESO NETO(kg)
1302391000	JUG. Y EXTR. VEG....MUCILAG Y ESPESATIVOS ...LOS DEMAS...MUCILAGOS DE SEMILLA	REPUBLICA CHECA	4 500,00	1 000,00
1302391000	JUG. Y EXTR. VEG....MUCILAG Y ESPESATIVOS ...LOS DEMAS...MUCILAGOS DE SEMILLA	SUIZA	490 058,58	690 000,00
1302391000	JUG. Y EXTR. VEG....MUCILAG Y ESPESATIVOS ...LOS DEMAS...MUCILAGOS DE SEMILLA	ALEMANIA	909 786,76	206 002,00
1302391000	JUG. Y EXTR. VEG....MUCILAG Y ESPESATIVOS ...LOS DEMAS...MUCILAGOS DE SEMILLA	DINAMARCA	37 600,00	8 000,00
1302391000	JUG. Y EXTR. VEG....MUCILAG Y ESPESATIVOS ...LOS DEMAS...MUCILAGOS DE SEMILLA	ECUADOR	22 650,00	4 500,00
1302391000	JUG. Y EXTR. VEG....MUCILAG Y ESPESATIVOS ...LOS DEMAS...MUCILAGOS DE SEMILLA	EGIPTO	1 125,00	250,00
1302391000	JUG. Y EXTR. VEG....MUCILAG Y ESPESATIVOS ...LOS DEMAS...MUCILAGOS DE SEMILLA	ESPAÑA	899 270,00	224 850,00
1302391000	JUG. Y EXTR. VEG....MUCILAG Y ESPESATIVOS ...LOS DEMAS...MUCILAGOS DE SEMILLA	FINLANDIA	81 000,00	18 000,00
1302391000	JUG. Y EXTR. VEG....MUCILAG Y ESPESATIVOS ...LOS DEMAS...MUCILAGOS DE SEMILLA	FRANCIA	396 780,00	85 600,00
1302391000	JUG. Y EXTR. VEG....MUCILAG Y ESPESATIVOS ...LOS DEMAS...MUCILAGOS DE SEMILLA	REINO UNIDO	86 000,00	20 000,00
1302391000	JUG. Y EXTR. VEG....MUCILAG Y ESPESATIVOS ...LOS DEMAS...MUCILAGOS DE SEMILLA	HONG KONG	403 650,00	83 700,00
1302391000	JUG. Y EXTR. VEG....MUCILAG Y ESPESATIVOS ...LOS DEMAS...MUCILAGOS DE SEMILLA	ITALIA	844 278,71	180 000,00
1302391000	JUG. Y EXTR. VEG....MUCILAG Y ESPESATIVOS ...LOS DEMAS...MUCILAGOS DE SEMILLA	JAPON	479 974,49	110 100,00
1302391000	JUG. Y EXTR. VEG....MUCILAG Y ESPESATIVOS ...LOS DEMAS...MUCILAGOS DE SEMILLA	COREA (SUR), REPUBLICA DE	47 000,00	10 000,00
1302391000	JUG. Y EXTR. VEG....MUCILAG Y ESPESATIVOS ...LOS DEMAS...MUCILAGOS DE SEMILLA	LIBANO	2 250,00	500,00
1302391000	JUG. Y EXTR. VEG....MUCILAG Y ESPESATIVOS ...LOS DEMAS...MUCILAGOS DE SEMILLA	MARRUECOS	18 750,00	5 000,00
1302391000	JUG. Y EXTR. VEG....MUCILAG Y ESPESATIVOS ...LOS DEMAS...MUCILAGOS DE SEMILLA	MEXICO	206 823,24	46 000,00
1302391000	JUG. Y EXTR. VEG....MUCILAG Y ESPESATIVOS ...LOS DEMAS...MUCILAGOS DE SEMILLA	MALAYSIA	46 350,00	10 500,00
1302391000	JUG. Y EXTR. VEG....MUCILAG Y ESPESATIVOS ...LOS DEMAS...MUCILAGOS DE SEMILLA	PAISES BAJOS	558 640,00	204 000,00
1302391000	JUG. Y EXTR. VEG....MUCILAG Y ESPESATIVOS ...LOS DEMAS...MUCILAGOS DE SEMILLA	PANAMA	12 900,00	3 000,00
1302391000	JUG. Y EXTR. VEG....MUCILAG Y ESPESATIVOS ...LOS DEMAS...MUCILAGOS DE SEMILLA	FILIPINAS	9 600,00	2 000,00
1302391000	JUG. Y EXTR. VEG....MUCILAG Y ESPESATIVOS ...LOS DEMAS...MUCILAGOS DE SEMILLA	SUECIA	28 800,00	6 000,00
1302391000	JUG. Y EXTR. VEG....MUCILAG Y ESPESATIVOS ...LOS DEMAS...MUCILAGOS DE SEMILLA	TURQUIA	245 750,00	59 000,00
1302391000	JUG. Y EXTR. VEG....MUCILAG Y ESPESATIVOS ...LOS DEMAS...MUCILAGOS DE SEMILLA	TAIWAN (FORMOSA)	58 500,00	13 000,00
1302391000	JUG. Y EXTR. VEG....MUCILAG Y ESPESATIVOS ...LOS DEMAS...MUCILAGOS DE SEMILLA	ESTADOS UNIDOS	1 211 725,00	277 625,00
1302391000	JUG. Y EXTR. VEG....MUCILAG Y ESPESATIVOS ...LOS DEMAS...MUCILAGOS DE SEMILLA	URUGUAY	17 425,00	3 500,00
			<b>8 632 691,18</b>	<b>2 590 636,97</b>
1302399000	JUG. Y EXTR. VEG....MUCILAG Y ESPESATIVOS ...LOS DEMAS...LOS DEMAS	ARGENTINA	72 600,00	16 000,00
1302399000	JUG. Y EXTR. VEG....MUCILAG Y ESPESATIVOS ...LOS DEMAS...LOS DEMAS	AUSTRALIA	123,00	10,00
1302399000	JUG. Y EXTR. VEG....MUCILAG Y ESPESATIVOS ...LOS DEMAS...LOS DEMAS	REINO UNIDO	363,00	56,36
1302399000	JUG. Y EXTR. VEG....MUCILAG Y ESPESATIVOS ...LOS DEMAS...LOS DEMAS	GUATEMALA	3 811,14	700,00
1302399000	JUG. Y EXTR. VEG....MUCILAG Y ESPESATIVOS ...LOS DEMAS...LOS DEMAS	JAPON	6 809,82	100,00
1302399000	JUG. Y EXTR. VEG....MUCILAG Y ESPESATIVOS ...LOS DEMAS...LOS DEMAS	MEXICO	202,46	50,00
1302399000	JUG. Y EXTR. VEG....MUCILAG Y ESPESATIVOS ...LOS DEMAS...LOS DEMAS	PANAMA	33 082,50	5 025,00
1302399000	JUG. Y EXTR. VEG....MUCILAG Y ESPESATIVOS ...LOS DEMAS...LOS DEMAS	TAIWAN (FORMOSA)	2 957,50	50,00
1302399000	JUG. Y EXTR. VEG....MUCILAG Y ESPESATIVOS ...LOS DEMAS...LOS DEMAS	ESTADOS UNIDOS	10 380,00	3 020,28
1302399000	JUG. Y EXTR. VEG....MUCILAG Y ESPESATIVOS ...LOS DEMAS...LOS DEMAS	VENEZUELA	5 774,15	479,00
			<b>136 103,57</b>	<b>25 490,64</b>

ELABORACIÓN : Instituto Nacional de Recursos Naturales - INRENA-IFFS

Continúa...

CUADRO No 26 PERÚ: EXPORTACIÓN DE PRODUCTOS FORESTALES NO MADERABLES POR PAÍS AÑO 2006

PARTIDA	DESCRIPCIÓN DE PARTIDA	PAIS DE DESTINO	VALOR FOB (US\$)	PESO NETO(kg)
<b>BAMBU, MATERIAL TRENZABLE DE LOS UTILIZADOS EN CESTERÍA</b>			<b>13 443,18</b>	<b>32 341,57</b>
1401100000	BAMBU	CHILE	10 134,42	27 440,90
1401100000	BAMBU	COSTA RICA	144,00	30,72
1401100000	BAMBU	ALEMANIA	2 017,74	4 690,00
1401100000	BAMBU	ESPAÑA	183,70	36,66
1401100000	BAMBU	HUNGRÍA	0,40	0,08
1401100000	BAMBU	MEXICO	40,00	79,14
1401100000	BAMBU	ESTADOS UNIDOS	120,00	8,00
1401100000	BAMBU	VENEZUELA	749,48	49,17
			<b>13 389,74</b>	<b>32 334,66</b>
1401900000	DEMÁS MATERIAS VEGETALES DE LAS ESPECIES UTILIZ. PRINCIPALM. EN CESTERÍA O F CANADA		10,00	0,56
1401900000	DEMÁS MATERIAS VEGETALES DE LAS ESPECIES UTILIZ. PRINCIPALM. EN CESTERÍA O F JAPON		41,44	5,35
1401900000	DEMÁS MATERIAS VEGETALES DE LAS ESPECIES UTILIZ. PRINCIPALM. EN CESTERÍA O F ESTADOS UNIDOS		2,00	1,00
			<b>53,44</b>	<b>6,91</b>
<b>TARA, MATERIAL PARA TEÑIR O CURTIR</b>			<b>11 933 803,23</b>	<b>13 408 885,69</b>
1404103000	TARA	ARGENTINA	1 767 497,08	2 052 100,00
1404103000	TARA	AUSTRIA	155 376,00	180 000,00
1404103000	TARA	AUSTRALIA	32 400,00	36 000,00
1404103000	TARA	BANGLADESH	57 262,00	60 000,00
1404103000	TARA	BELGICA	286 534,30	327 202,00
1404103000	TARA	BRASIL	2 211 951,00	2 414 435,03
1404103000	TARA	CHILE	52 627,50	56 475,00
1404103000	TARA	CHINA	902 513,96	956 700,00
1404103000	TARA	COLOMBIA	21 870,00	21 000,00
1404103000	TARA	SUIZA	50 400,00	56 000,00
1404103000	TARA	ALEMANIA	529 894,00	547 450,00
1404103000	TARA	REPUBLICA DOMINICANA	4 725,00	4 500,00
1404103000	TARA	ECUADOR	4 500,00	5 000,00
1404103000	TARA	ESPAÑA	132 494,50	142 400,00
1404103000	TARA	FRANCIA	204 353,75	248 075,00
1404103000	TARA	HONG KONG	53 038,12	57 000,00
1404103000	TARA	INDIA	339 727,01	368 700,00
1404103000	TARA	ITALIA	2 418 274,08	2 706 570,00
1404103000	TARA	JAPON	49 659,08	54 400,00
1404103000	TARA	COREA (SUR), REPUBLICA DE	261 198,45	291 600,00
1404103000	TARA	MEXICO	342 083,20	399 660,00
1404103000	TARA	NIGERIA	18 900,00	18 000,00

ELABORACIÓN : Instituto Nacional de Recursos Naturales - INRENA-IFFS

Continúa...

CUADRO No 26 PERÚ: EXPORTACIÓN DE PRODUCTOS FORESTALES NO MADERABLES POR PAÍS AÑO 2006

PARTIDA	DESCRIPCIÓN DE PARTIDA	PAIS DE DESTINO	VALOR FOB (US\$)	PESO NETO(kg)
1404103000	TARA	PAISES BAJOS	119 975,00	143 500,00
1404103000	TARA	NUEVA ZELANDA	43 200,00	54 000,00
1404103000	TARA	PAKISTAN	95 738,52	103 100,00
1404103000	TARA	PORTUGAL	17 150,00	18 000,00
1404103000	TARA	SUECIA	15 660,00	18 000,00
1404103000	TARA	TAILANDIA	93 932,30	97 000,00
1404103000	TARA	TURQUIA	126 167,29	130 000,00
1404103000	TARA	TAIWAN (FORMOSA)	66 462,68	72 000,00
1404103000	TARA	ESTADOS UNIDOS	480 740,00	584 000,00
1404103000	TARA	URUGUAY	721 128,37	814 500,00
1404103000	TARA	VENEZUELA	48 168,00	54 000,00
1404103000	TARA	SUDAFRICA, REPUBLICA DE	188 647,64	214 500,00
			<b>11 914 248,83</b>	<b>13 305 867,03</b>
1404109000	DEMÁS MATERIAS PRIMAS VEGETALES DE LAS UTILIZ. PRINCIPALM. PARA TEGIR O CUR ITALIA		35,00	25,00
1404109000	DEMÁS MATERIAS PRIMAS VEGETALES DE LAS UTILIZ. PRINCIPALM. PARA TEGIR O CUR JAPON		213,50	50,00
1404109000	DEMÁS MATERIAS PRIMAS VEGETALES DE LAS UTILIZ. PRINCIPALM. PARA TEGIR O CUR MEXICO		15 375,35	100 895,10
			<b>15 623,85</b>	<b>100 970,10</b>
1404900000	DEMÁS PRODUCTOS VEGETALES NO EXPRESADOS NI COMPRENDIDOS EN OTRA PARTI CHILE		49,35	33,56
1404900000	DEMÁS PRODUCTOS VEGETALES NO EXPRESADOS NI COMPRENDIDOS EN OTRA PARTI JAPON		281,20	15,00
			<b>330,55</b>	<b>48,56</b>
3201909090	LOS DEMÁS EXTRACTOS DE CURTIENTES DE ORIGEN VEGETAL; TANINOS SUS SALES, E ECUADOR		<b>3 600,00</b>	<b>2 000,00</b>
	<b>PALMITOS</b>		<b>3 521 285,42</b>	<b>1 461 745,86</b>
2008910000	PALMITOS PREPARADOS O CONSERVADOS DE OTRO MODO	ARGENTINA	1 175 207,90	525 408,00
2008910000	PALMITOS PREPARADOS O CONSERVADOS DE OTRO MODO	AUSTRALIA	8 000,00	2 460,00
2008910000	PALMITOS PREPARADOS O CONSERVADOS DE OTRO MODO	ALEMANIA	11 076,00	3 101,28
2008910000	PALMITOS PREPARADOS O CONSERVADOS DE OTRO MODO	DINAMARCA	12 000,00	3 360,00
2008910000	PALMITOS PREPARADOS O CONSERVADOS DE OTRO MODO	ESPAÑA	1 078 776,52	398 180,78
2008910000	PALMITOS PREPARADOS O CONSERVADOS DE OTRO MODO	FRANCIA	710 648,00	324 581,00
2008910000	PALMITOS PREPARADOS O CONSERVADOS DE OTRO MODO	ESTADOS UNIDOS	525 577,00	204 654,80
	<b>COLORANTES Y DEMÁS COLORANTES DE ORIGEN ANIMAL</b>		<b>15 575 096,57</b>	<b>359 750,76</b>
3203002100	CARMIN DE COCHINILLA	EMIRATOS ARABES UNIDOS	1 576,00	25,00
3203002100	CARMIN DE COCHINILLA	ANTILLAS HOLANDESAS	47 160,00	1 700,00
3203002100	CARMIN DE COCHINILLA	ARGENTINA	372 227,60	8 490,00
3203002100	CARMIN DE COCHINILLA	AUSTRALIA	7 056,80	115,00

ELABORACIÓN : Instituto Nacional de Recursos Naturales - INRENA-IFFS

Continúa...

CUADRO No 26 PERÚ: EXPORTACIÓN DE PRODUCTOS FORESTALES NO MADERABLES POR PAÍS AÑO 2006

PARTIDA	DESCRIPCIÓN DE PARTIDA	PAIS DE DESTINO	VALOR FOB (US\$)	PESO NETO(kg)
3203002100	CARMIN DE COCHINILLA	BOLIVIA	9 104,60	1 805,00
3203002100	CARMIN DE COCHINILLA	BRASIL	1 271 347,14	26 050,00
3203002100	CARMIN DE COCHINILLA	CANADA	1 546,72	160,00
3203002100	CARMIN DE COCHINILLA	CHILE	66 668,10	1 145,00
3203002100	CARMIN DE COCHINILLA	CHINA	440 673,70	7 531,00
3203002100	CARMIN DE COCHINILLA	COLOMBIA	11 931,65	680,00
3203002100	CARMIN DE COCHINILLA	COSTA RICA	6 840,00	200,00
3203002100	CARMIN DE COCHINILLA	REPUBLICA CHECA	26 940,32	445,00
3203002100	CARMIN DE COCHINILLA	SUIZA	36 803,53	500,00
3203002100	CARMIN DE COCHINILLA	ALEMANIA	1 938 564,40	39 790,00
3203002100	CARMIN DE COCHINILLA	DINAMARCA	491 629,43	5 686,00
3203002100	CARMIN DE COCHINILLA	ECUADOR	102 870,00	4 000,00
3203002100	CARMIN DE COCHINILLA	EGIPTO	391 207,78	7 550,00
3203002100	CARMIN DE COCHINILLA	ESPAÑA	1 396 290,21	35 783,00
3203002100	CARMIN DE COCHINILLA	FINLANDIA	33 496,50	525,00
3203002100	CARMIN DE COCHINILLA	FRANCIA	913 391,26	13 750,00
3203002100	CARMIN DE COCHINILLA	REINO UNIDO	1 421 716,99	24 145,00
3203002100	CARMIN DE COCHINILLA	GRECIA	54 810,16	915,00
3203002100	CARMIN DE COCHINILLA	HONG KONG	17 622,11	300,00
3203002100	CARMIN DE COCHINILLA	CROACIA	51 870,50	1 775,00
3203002100	CARMIN DE COCHINILLA	IRLANDA (EIRE)	256 152,00	1 150,00
3203002100	CARMIN DE COCHINILLA	ITALIA	30 445,62	515,50
3203002100	CARMIN DE COCHINILLA	JAPON	610 570,51	2 930,00
3203002100	CARMIN DE COCHINILLA	COREA (SUR), REPUBLICA DE	643 921,42	5 660,00
3203002100	CARMIN DE COCHINILLA	MARRUECOS	43 664,70	695,00
3203002100	CARMIN DE COCHINILLA	MEXICO	884 719,97	14 065,00
3203002100	CARMIN DE COCHINILLA	PAISES BAJOS	514 806,98	7 920,00
3203002100	CARMIN DE COCHINILLA	POLONIA	111 701,28	2 573,00
3203002100	CARMIN DE COCHINILLA	RUMANIA	49 319,85	850,00
3203002100	CARMIN DE COCHINILLA	RUSIA	123 461,00	2 155,00
3203002100	CARMIN DE COCHINILLA	ARABIA SAUDITA	21 977,17	4 100,00
3203002100	CARMIN DE COCHINILLA	SUECIA	47 877,89	770,00
3203002100	CARMIN DE COCHINILLA	TUNICIA	13 045,23	200,00
3203002100	CARMIN DE COCHINILLA	TURQUIA	664 959,28	11 285,00
3203002100	CARMIN DE COCHINILLA	TAIWAN (FORMOSA)	14 008,55	600,00
3203002100	CARMIN DE COCHINILLA	ESTADOS UNIDOS	2 298 744,40	109 241,26
3203002100	CARMIN DE COCHINILLA	URUGUAY	18 280,63	275,00
3203002100	CARMIN DE COCHINILLA	VENEZUELA	85 905,03	11 200,00
3203002100	CARMIN DE COCHINILLA	YUGOSLAVIA	25 789,56	351,00
			<b>15 572 696,57</b>	<b>359 600,76</b>

ELABORACIÓN : Instituto Nacional de Recursos Naturales - INRENA-IFFS

Continúa...



**CUADRO No 26 PERÚ: EXPORTACIÓN DE PRODUCTOS FORESTALES NO MADERABLES POR PAÍS AÑO 2006**

<b>PARTIDA</b>	<b>DESCRIPCIÓN DE PARTIDA</b>	<b>PAIS DE DESTINO</b>	<b>VALOR FOB (US\$)</b>	<b>PESO NETO(kg)</b>
3203002900	LAS DEMAS MATERIAS COLORANTES DE ORIGEN ANIMAL	ECUADOR	<b>2 400,00</b>	<b>150,00</b>
	<b>CAUCHO</b>		<b>485 648,65</b>	<b>181 021,96</b>
4001220000	CAUCHO NATURAL TECNICAMENTE ESPECIFICADOS (TSNR)	COLOMBIA	308 026,15	105 840,00
4001220000	CAUCHO NATURAL TECNICAMENTE ESPECIFICADOS (TSNR)	INDONESIA	140 313,60	60 480,00
4002191100	CAUCHO ESTIRENO-BUTADIENO (SBR), EN FORMAS PRIMARIAS	BOLIVIA	22 050,00	10 500,00
4002319100	CAUCHO ISOBUTENO-ISOPRENO (BUTILO) (IIR), EN FORMAS PRIMARIAS	CHILE	14 577,84	3 950,00
4002491000	CAUCHO CLOROPENO (CLOROBUTADIENO) (CR), EN FORMAS PRIMARIAS	ESTADOS UNIDOS	199,06	127,27
4003000000	CAUCHO REGENERADO EN FORMAS PRIMARIAS O EN PLACAS, HOJAS O TIRAS.	ECUADOR	482,00	124,70
	<b>MANUFACTURAS DE ESPARTERIA O CESTERIA</b>		<b>328 788,05</b>	<b>104 684,92</b>
4601200000	ESTERILLAS, ESTERAS Y CAÑIZOS, DE MATERIA VEGETAL	CHILE	18 160,97	43 638,90
4601200000	ESTERILLAS, ESTERAS Y CAÑIZOS, DE MATERIA VEGETAL	ALEMANIA	2,50	0,84
4601200000	ESTERILLAS, ESTERAS Y CAÑIZOS, DE MATERIA VEGETAL	MEXICO	6 286,26	2 690,00
4601200000	ESTERILLAS, ESTERAS Y CAÑIZOS, DE MATERIA VEGETAL	ESTADOS UNIDOS	52,24	51,33
			<b>24 501,97</b>	<b>46 381,08</b>
4601910000	MATERIA TRENZABLE, TRENZAS Y ART. SIMIL. DE MATERIA VEGETAL	AUSTRIA	1,00	0,37
4601910000	MATERIA TRENZABLE, TRENZAS Y ART. SIMIL. DE MATERIA VEGETAL	CHILE	20,00	82,35
4601910000	MATERIA TRENZABLE, TRENZAS Y ART. SIMIL. DE MATERIA VEGETAL	COLOMBIA	438,50	275,54
4601910000	MATERIA TRENZABLE, TRENZAS Y ART. SIMIL. DE MATERIA VEGETAL	COSTA RICA	26,00	13,00
4601910000	MATERIA TRENZABLE, TRENZAS Y ART. SIMIL. DE MATERIA VEGETAL	ALEMANIA	1 290,00	543,45
			<b>1 775,50</b>	<b>914,72</b>
4601990000	DEMAS MATERIAS TRENZABLES, TRENZAS Y ARTICULOS SIMILARES	ARGENTINA	60,00	20,99
4601990000	DEMAS MATERIAS TRENZABLES, TRENZAS Y ARTICULOS SIMILARES	REPUBLICA CHECA	60,00	3,88
4601990000	DEMAS MATERIAS TRENZABLES, TRENZAS Y ARTICULOS SIMILARES	ALEMANIA	339,13	472,00
			<b>459,13</b>	<b>496,87</b>
4602100000	ARTICULOS DE CESTERIA OBTENIDOS DIRECTAMENTE EN SU FORMA DE MATERIA VEGI ANTILLAS HOLANDESAS		160,80	62,90
4602100000	ARTICULOS DE CESTERIA OBTENIDOS DIRECTAMENTE EN SU FORMA DE MATERIA VEGI ARGENTINA		8 436,62	987,88
4602100000	ARTICULOS DE CESTERIA OBTENIDOS DIRECTAMENTE EN SU FORMA DE MATERIA VEGI ARUBA		354,80	126,85
4602100000	ARTICULOS DE CESTERIA OBTENIDOS DIRECTAMENTE EN SU FORMA DE MATERIA VEGI BRASIL		266,55	332,05
4602100000	ARTICULOS DE CESTERIA OBTENIDOS DIRECTAMENTE EN SU FORMA DE MATERIA VEGI CANADA		342,01	27,80
4602100000	ARTICULOS DE CESTERIA OBTENIDOS DIRECTAMENTE EN SU FORMA DE MATERIA VEGI CHILE		1 950,68	1 945,72
4602100000	ARTICULOS DE CESTERIA OBTENIDOS DIRECTAMENTE EN SU FORMA DE MATERIA VEGI SUIZA		92,30	2,00
4602100000	ARTICULOS DE CESTERIA OBTENIDOS DIRECTAMENTE EN SU FORMA DE MATERIA VEGI ALEMANIA		4 270,65	206,52
4602100000	ARTICULOS DE CESTERIA OBTENIDOS DIRECTAMENTE EN SU FORMA DE MATERIA VEGI DINAMARCA		8,92	0,49

ELABORACIÓN : Instituto Nacional de Recursos Naturales - INRENA-IFFS

Continúa...

CUADRO No 26 PERÚ: EXPORTACIÓN DE PRODUCTOS FORESTALES NO MADERABLES POR PAÍS AÑO 2006

PARTIDA	DESCRIPCIÓN DE PARTIDA	PAIS DE DESTINO	VALOR FOB (US\$)	PESO NETO(kg)
4602100000	ARTICULOS DE CESTERIA OBTENIDOS DIRECTAMENTE EN SU FORMA DE MATERIA VEGI	REPUBLICA DOMINICANA	4,00	1,30
4602100000	ARTICULOS DE CESTERIA OBTENIDOS DIRECTAMENTE EN SU FORMA DE MATERIA VEGI	ECUADOR	183,34	46,30
4602100000	ARTICULOS DE CESTERIA OBTENIDOS DIRECTAMENTE EN SU FORMA DE MATERIA VEGI	ESPAÑA	1 737,87	270,10
4602100000	ARTICULOS DE CESTERIA OBTENIDOS DIRECTAMENTE EN SU FORMA DE MATERIA VEGI	FINLANDIA	1 104,38	10,17
4602100000	ARTICULOS DE CESTERIA OBTENIDOS DIRECTAMENTE EN SU FORMA DE MATERIA VEGI	FRANCIA	371,46	39,80
4602100000	ARTICULOS DE CESTERIA OBTENIDOS DIRECTAMENTE EN SU FORMA DE MATERIA VEGI	REINO UNIDO	775,35	44,36
4602100000	ARTICULOS DE CESTERIA OBTENIDOS DIRECTAMENTE EN SU FORMA DE MATERIA VEGI	HUNGRIA	110,00	20,50
4602100000	ARTICULOS DE CESTERIA OBTENIDOS DIRECTAMENTE EN SU FORMA DE MATERIA VEGI	ITALIA	4 276,07	166,98
4602100000	ARTICULOS DE CESTERIA OBTENIDOS DIRECTAMENTE EN SU FORMA DE MATERIA VEGI	JAPON	109,30	17,26
4602100000	ARTICULOS DE CESTERIA OBTENIDOS DIRECTAMENTE EN SU FORMA DE MATERIA VEGI	MEXICO	9 341,31	630,71
4602100000	ARTICULOS DE CESTERIA OBTENIDOS DIRECTAMENTE EN SU FORMA DE MATERIA VEGI	PAISES BAJOS	0,14	1,00
4602100000	ARTICULOS DE CESTERIA OBTENIDOS DIRECTAMENTE EN SU FORMA DE MATERIA VEGI	PANAMA	92 860,40	3 238,77
4602100000	ARTICULOS DE CESTERIA OBTENIDOS DIRECTAMENTE EN SU FORMA DE MATERIA VEGI	ESTADOS UNIDOS	29 727,77	2 376,52
4602100000	ARTICULOS DE CESTERIA OBTENIDOS DIRECTAMENTE EN SU FORMA DE MATERIA VEGI	URUGUAY	170,00	33,31
4602100000	ARTICULOS DE CESTERIA OBTENIDOS DIRECTAMENTE EN SU FORMA DE MATERIA VEGI	VENEZUELA	3 063,30	618,91
			<b>159 718,02</b>	<b>11 208,19</b>
4602900000	DEMAS ARTICULOS DE CESTERIA OBTENIDOS DIRECTAM. EN SU FORMA CON MAT. TRE	ANTILLAS HOLANDESAS	7,00	1,57
4602900000	DEMAS ARTICULOS DE CESTERIA OBTENIDOS DIRECTAM. EN SU FORMA CON MAT. TRE	ARGENTINA	3 627,60	2 577,16
4602900000	DEMAS ARTICULOS DE CESTERIA OBTENIDOS DIRECTAM. EN SU FORMA CON MAT. TRE	CHILE	6 863,26	7 076,95
4602900000	DEMAS ARTICULOS DE CESTERIA OBTENIDOS DIRECTAM. EN SU FORMA CON MAT. TRE	REPUBLICA CHECA	56,60	3,66
4602900000	DEMAS ARTICULOS DE CESTERIA OBTENIDOS DIRECTAM. EN SU FORMA CON MAT. TRE	SUIZA	186,37	4,74
4602900000	DEMAS ARTICULOS DE CESTERIA OBTENIDOS DIRECTAM. EN SU FORMA CON MAT. TRE	ALEMANIA	4 665,55	276,05
4602900000	DEMAS ARTICULOS DE CESTERIA OBTENIDOS DIRECTAM. EN SU FORMA CON MAT. TRE	DINAMARCA	4,20	0,16
4602900000	DEMAS ARTICULOS DE CESTERIA OBTENIDOS DIRECTAM. EN SU FORMA CON MAT. TRE	ECUADOR	184,65	89,11
4602900000	DEMAS ARTICULOS DE CESTERIA OBTENIDOS DIRECTAM. EN SU FORMA CON MAT. TRE	ESPAÑA	5,00	1,54
4602900000	DEMAS ARTICULOS DE CESTERIA OBTENIDOS DIRECTAM. EN SU FORMA CON MAT. TRE	JAPON	0,50	0,45
4602900000	DEMAS ARTICULOS DE CESTERIA OBTENIDOS DIRECTAM. EN SU FORMA CON MAT. TRE	PAISES BAJOS	387,81	22,33
4602900000	DEMAS ARTICULOS DE CESTERIA OBTENIDOS DIRECTAM. EN SU FORMA CON MAT. TRE	PANAMA	7,50	2,76
4602900000	DEMAS ARTICULOS DE CESTERIA OBTENIDOS DIRECTAM. EN SU FORMA CON MAT. TRE	ESTADOS UNIDOS	49,00	23,40
			<b>16 045,04</b>	<b>10 079,89</b>
9403800000	MUEBLES DE OTRAS MATERIAS, INCLUIDOS EL ROTEN (RATAN), MIMBRE, BAMBU O M	CHILE	522,10	300,55
9403800000	MUEBLES DE OTRAS MATERIAS, INCLUIDOS EL ROTEN (RATAN), MIMBRE, BAMBU O M	COLOMBIA	240,00	69,22
9403800000	MUEBLES DE OTRAS MATERIAS, INCLUIDOS EL ROTEN (RATAN), MIMBRE, BAMBU O M	COSTA RICA	11 670,00	1 365,31
9403800000	MUEBLES DE OTRAS MATERIAS, INCLUIDOS EL ROTEN (RATAN), MIMBRE, BAMBU O M	ALEMANIA	2 282,40	2 746,37
9403800000	MUEBLES DE OTRAS MATERIAS, INCLUIDOS EL ROTEN (RATAN), MIMBRE, BAMBU O M	REPUBLICA DOMINICANA	123,00	61,50
9403800000	MUEBLES DE OTRAS MATERIAS, INCLUIDOS EL ROTEN (RATAN), MIMBRE, BAMBU O M	ESPAÑA	276,16	29,85
9403800000	MUEBLES DE OTRAS MATERIAS, INCLUIDOS EL ROTEN (RATAN), MIMBRE, BAMBU O M	ITALIA	3 664,00	300,00

ELABORACIÓN : Instituto Nacional de Recursos Naturales - INRENA-IFFS

Continúa...

**CUADRO No 26 PERÚ: EXPORTACIÓN DE PRODUCTOS FORESTALES NO MADERABLES POR PAÍS AÑO 2006**

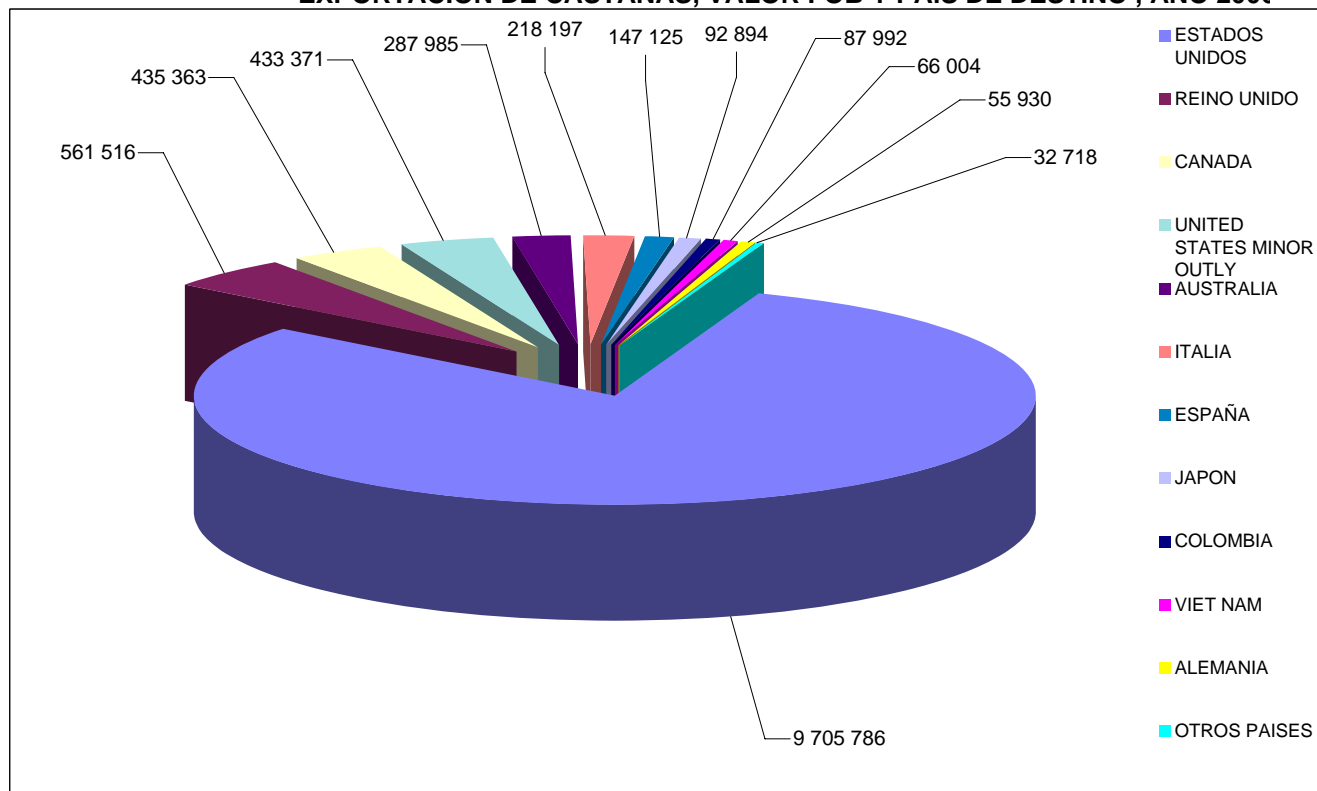
<b>PARTIDA</b>	<b>DESCRIPCIÓN DE PARTIDA</b>	<b>PAIS DE DESTINO</b>	<b>VALOR FOB (US\$)</b>	<b>PESO NETO(kg)</b>
9403800000	MUEBLES DE OTRAS MATERIAS, INCLUIDOS EL ROTEN (RATAN), MIMBRE, BAMBU O M LUXEMBURGO		64,50	5,71
9403800000	MUEBLES DE OTRAS MATERIAS, INCLUIDOS EL ROTEN (RATAN), MIMBRE, BAMBU O M PANAMA		103 473,56	29 691,90
9403800000	MUEBLES DE OTRAS MATERIAS, INCLUIDOS EL ROTEN (RATAN), MIMBRE, BAMBU O M ESTADOS UNIDOS		3 972,67	1 033,78
<b>TOTAL</b>			<b>126 288,39</b>	<b>35 604,19</b>
			<b>69 082 954,18</b>	<b>23 511 460,53</b>

FUENTE : Superintendencia Nacional de Administración Tributarias - SUNAT

ELABORACIÓN : Instituto Nacional de Recursos Naturales - INRENA-IFFS

Conclusión.

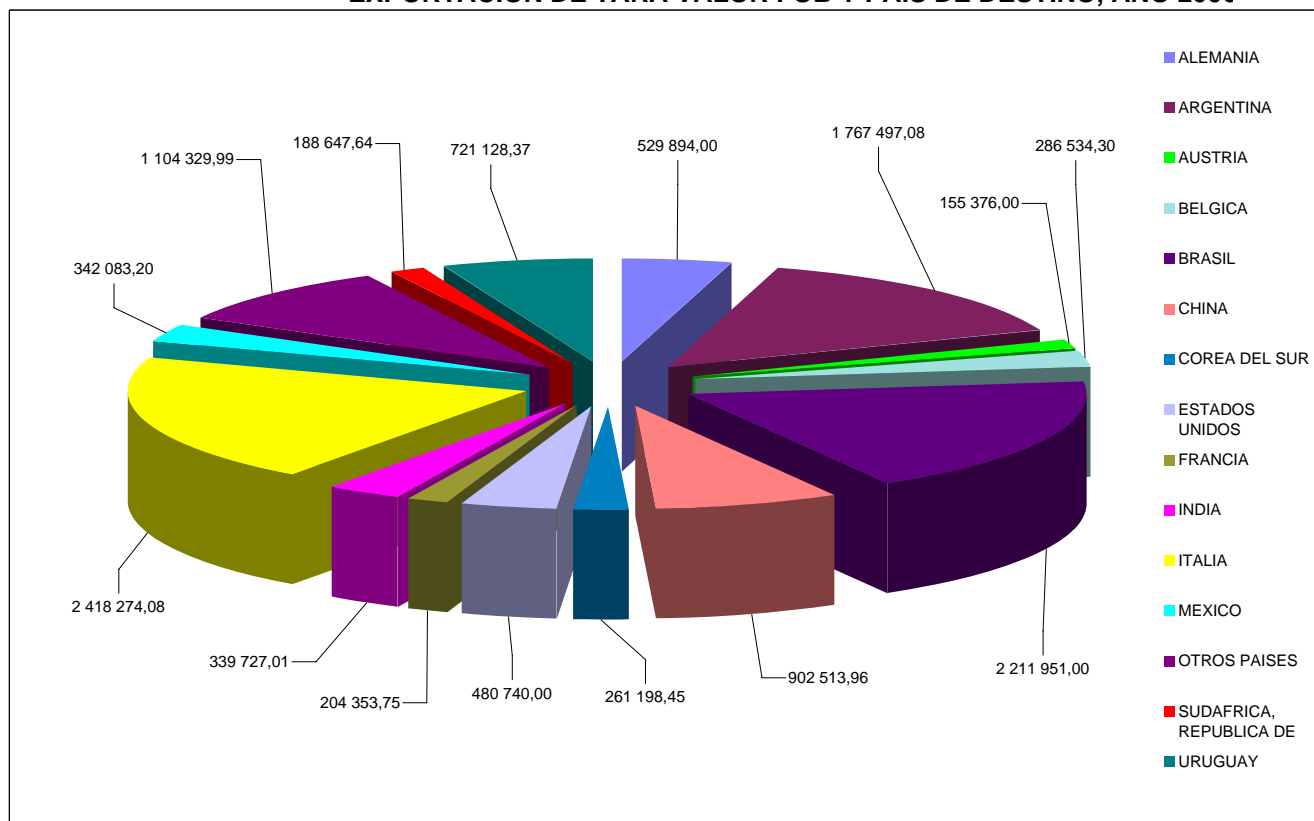
**GRÁFICO Nº 16**  
**EXPORTACIÓN DE CASTAÑAS, VALOR FOB Y PAÍS DE DESTINO , AÑO 2006**



FUENTE: Superintendencia Nacional de Administración Tributaria - SUNAT

ELABORACIÓN : Instituto Nacional de Recursos Naturales - INRENA- Intendencia Forestal y de Fauna Silvestre-IFFS

**GRÁFICO Nº 17**  
**EXPORTACIÓN DE TARA VALOR FOB Y PAÍS DE DESTINO, AÑO 2006**



FUENTE: Superintendencia Nacional de Administración Tributaria - SUNAT

ELABORACIÓN : Instituto Nacional de Recursos Naturales - INRENA- Intendencia Forestal y de Fauna Silvestre-IFFS

CUADRO No 27

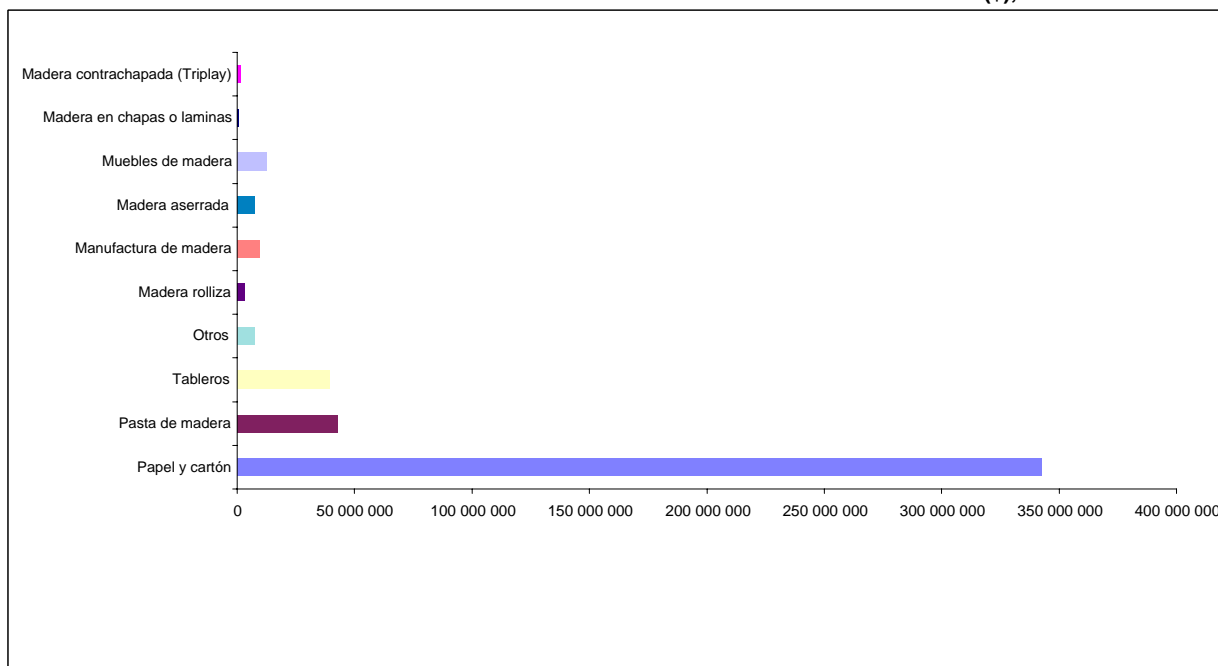
PERÚ: IMPORTACIÓN DE PRODUCTOS FORESTALES  
MADERABLES POR PRODUCTOS, AÑO 2006

DESCRIPCIÓN	VALOR CIF(US\$)	PESO NETO (kg)
<b>Madera aserrada</b>	<b>7 137 389,06</b>	<b>14 430 402,87</b>
Confiera	6 472 816,94	13 479 385,57
No confiera	664 572,12	951 017,30
<b>Tableros</b>	<b>39 264 358,10</b>	<b>89 044 087,87</b>
Tableros de partículas	22 144 954,04	51 076 119,41
Tableros de fibra	16 547 528,52	36 706 561,21
Tableros"Oriented Board" y "Waferdboard"	571 875,54	1 261 407,25
Pasta de madera	42 586 372,26	68 444 686,54
Manufactura de madera	9 325 632,13	5 270 489,20
Madera contrachapada (Triplay)	1 146 852,86	1 691 943,37
Muebles de madera	12 381 299,07	5 702 210,40
Madera en bruto (rolliza)	3 003 499,44	4 009 637,69
Tablillas para la fabricación de lápices	486 368,25	191 270,00
Durmientes	855 174,48	2 137 680,00
Madera en chapas o láminas	362 167,42	136 917,88
Madera densificada en bloques, tablas, tiras o perfiles	169 294,60	93 257,12
Madera para parques, moldurada perfiles	501 026,51	374 340,20
Flejes, rodrigones, lanas de madera	3 093,11	2 999,58
Pipas y cazoletas	1 287,35	164,80
Carbón vegetal	26 291,75	259 103,81
Madera en plaquitas, aserrín, desechos..	135 780,84	109 467,03
Desperdicios o deechos de papel o cartón	4 706 911,38	23 754 757,07
Leña	4 705,06	1 156,37
Pasta de papel o cartón reciclado	117 284,40	88 267,42
Papel y cartón	342 603 564,34	355 988 680,49
<b>Total</b>	<b>464 818 352,41</b>	<b>571 731 519,71</b>

FUENTE: Superintendencia Nacional de Administración Tributaria - SUNAT

ELABORACIÓN : Instituto Nacional de Recursos Naturales - INRENA- Intendencia Forestal y de Fauna Silvestre-IFFS

GRÁFICO Nº 18  
IMPORTACIÓN DE PRODUCTOS FORESTALES MADERABLES Y VALOR CIF (\$), AÑO 2005



FUENTE: Superintendencia Nacional de Administración Tributaria - SUNAT

ELABORACIÓN : Instituto Nacional de Recursos Naturales - INRENA- Intendencia Forestal y de Fauna Silvestre-IFFS

CUADRO No 28

## PERÚ: IMPORTACIÓN DE PRODUCTOS FORESTALES MADERABLES POR PAÍS AÑO 2006

PARTIDA	DESCRIPCIÓN DE PARTIDA	PAIS DE PROCEDENCIA	VALOR FOB (US\$)	VALOR CIF(US\$)	PESO NETO(kg)
4401100000	LEÑA	ESTADOS UNIDOS	4 274,87	4 705,06	1 156,37
	<b>MADERA EN PLAQUITAS, ASERRIN, DESECHOS</b>		<b>101 637,88</b>	<b>135 780,84</b>	<b>109 467,03</b>
4401220000	MADERA EN PLAQUITAS O PARTICULAS DISTINTA DE LA DE CONIFERAS	ALEMANIA	3 784,05	5 359,37	7 050,00
4401220000	MADERA EN PLAQUITAS O PARTICULAS DISTINTA DE LA DE CONIFERAS	ESTADOS UNIDOS	48 590,00	52 347,56	1 755,00
4401300000	ASERRIN, DESPERDICIOS Y DESECHOS, DE MADERA, INCLUSO AGLOMERADOS EN LEÑO FRANCIA		4 309,74	5 159,39	930,70
4401300000	ASERRIN, DESPERDICIOS Y DESECHOS, DE MADERA, INCLUSO AGLOMERADOS EN LEÑO PAISES BAJOS		42 378,26	69 808,05	97 641,61
4401300000	ASERRIN, DESPERDICIOS Y DESECHOS, DE MADERA, INCLUSO AGLOMERADOS EN LEÑO ESTADOS UNIDOS		2 575,83	3 106,47	2 089,72
	<b>CARBÓN</b>		<b>16 193,92</b>	<b>26 291,75</b>	<b>259 103,81</b>
4402000000	CARBON VEGETAL (COMPRENDIDO EL D'CASCARAS O HUESOS (CAROZOS) DE FRUTOS), BOLIVIA		15 850,35	25 919,36	259 030,00
4402000000	CARBON VEGETAL (COMPRENDIDO EL D'CASCARAS O HUESOS (CAROZOS) DE FRUTOS), COREA (SUR), REPUBLICA		38,91	52,79	3,78
4402000000	CARBON VEGETAL (COMPRENDIDO EL D'CASCARAS O HUESOS (CAROZOS) DE FRUTOS), ESTADOS UNIDOS		304,66	319,60	70,03
	<b>MADERA EN BRUTO (ROLLIZA)</b>		<b>2 387 525,94</b>	<b>3 003 499,44</b>	<b>4 009 637,69</b>
4403100000	MADERA EN BRUTO TRATADA CON PINTURA, CREOSOTA U OTROS AGENTES DE CONSER ARGENTINA		33 640,00	66 652,75	154 130,00
4403100000	MADERA EN BRUTO TRATADA CON PINTURA, CREOSOTA U OTROS AGENTES DE CONSER CANADA		31 904,00	38 778,86	30 620,00
4403100000	MADERA EN BRUTO TRATADA CON PINTURA, CREOSOTA U OTROS AGENTES DE CONSER CHILE		364 168,07	409 994,57	1 088 752,50
4403100000	MADERA EN BRUTO TRATADA CON PINTURA, CREOSOTA U OTROS AGENTES DE CONSER ITALIA		251,75	282,37	3,70
4403100000	MADERA EN BRUTO TRATADA CON PINTURA, CREOSOTA U OTROS AGENTES DE CONSER ESTADOS UNIDOS		1 644 368,12	2 130 167,85	2 258 832,49
4403990000	DEMÁS MADERAS EN BRUTO, INCLUSO DESCORTEZADA, DESALBURADA O ESCUADRADA ESTADOS UNIDOS		313 194,00	357 623,04	477 299,00
	<b>FLEJES DE MADERA RODRIGONES, ESTACAS</b>		<b>2 602,39</b>	<b>3 093,11</b>	<b>2 999,58</b>
4404100000	FLEJES DE MADERA, RODRIGONES HENDIDOS; ESTACAS Y ESTAQUILLAS DE MADERA DE CHILE		2 067,00	2 431,59	2 817,40
4404200000	FLEJES DE MADERA, RODRIGONES HENDIDOS; ESTACAS DE MADERA DISTINTA DE LA DE ESTADOS UNIDOS		523,27	643,79	157,18
4405000000	LANA DE MADERA; HARINA DE MADERA	ALEMANIA	12,12	17,73	25,00
	<b>DURMIENTES</b>		<b>619 813,20</b>	<b>855 174,48</b>	<b>2 137 680,00</b>
4406900000	DEMÁS TRAVIESAS (DURMIENTES) DE MADERAS PARA VIAS FERREAS O SIMILARES	BOLIVIA	243 329,26	319 685,80	1 070 600,00
4406900000	DEMÁS TRAVIESAS (DURMIENTES) DE MADERAS PARA VIAS FERREAS O SIMILARES	PARAGUAY	117 230,00	172 146,55	501 740,00
4406900000	DEMÁS TRAVIESAS (DURMIENTES) DE MADERAS PARA VIAS FERREAS O SIMILARES	ESTADOS UNIDOS	259 253,94	363 342,13	565 340,00
	<b>MADERA ASERRADA</b>		<b>6 435 224,30</b>	<b>7 137 389,06</b>	<b>14 430 402,87</b>
4407109000	DEMÁS MADERA ASERRADA O DESBASTADA LONGITUDINALMENTE DE CONIFERAS, DE ES CANADA		43 710,00	47 102,50	17 965,00
4407109000	DEMÁS MADERA ASERRADA O DESBASTADA LONGITUDINALMENTE DE CONIFERAS, DE ES CHILE		4 758 434,62	5 235 649,05	11 986 098,60
4407109000	DEMÁS MADERA ASERRADA O DESBASTADA LONGITUDINALMENTE DE CONIFERAS, DE ES ESPAÑA		83 052,15	91 496,82	53 692,22
4407109000	DEMÁS MADERA ASERRADA O DESBASTADA LONGITUDINALMENTE DE CONIFERAS, DE ES ESTADOS UNIDOS		958 874,22	1 098 568,57	1 421 629,75
			<b>5 844 070,99</b>	<b>6 472 816,94</b>	<b>13 479 385,57</b>
4407240000	MADERA ASERRADA DE VIROLA, MAHOGANY (SWIETENIA SPP.), IMBUIA Y BALSA	ECUADOR	3 375,00	3 491,88	32 330,00

ELABORACIÓN : Instituto Nacional de Recursos Naturales - INRENA-IFFS

Continúa...

CUADRO No 28

PERÚ: IMPORTACIÓN DE PRODUCTOS FORESTALES MADERABLES POR PAÍS AÑO 2006

PARTIDA	DESCRIPCIÓN DE PARTIDA	PAIS DE PROCEDENCIA	VALOR FOB (US\$)	VALOR CIF(US\$)	PESO NETO(kg)
4407290000	MADERAS ASERRADAS DE LAS MADERAS TROPICALES DE LA NOTA DE SUBP. 1 DE ESTE C ECUADOR		36 886,74	37 981,17	123 250,00
4407910000	MADERAS ASERRADAS DE ENCINA, ROBLE, ALCORNOQUE Y DEMAS BELLOTEROS (QUE ESTADOS UNIDOS)		29 617,65	32 662,27	20 584,00
4407990000	DEMÁS MADERAS ASERRADAS O DESBASTADA LONGITUDINALMENTE, CORTADA O DESEÑ ARGENTINA		123 446,41	153 383,62	220 274,30
4407990000	DEMÁS MADERAS ASERRADAS O DESBASTADA LONGITUDINALMENTE, CORTADA O DESEÑ BOLIVIA		152 297,39	176 529,98	336 352,00
4407990000	DEMÁS MADERAS ASERRADAS O DESBASTADA LONGITUDINALMENTE, CORTADA O DESEÑ CHILE		238 142,82	250 748,96	175 587,00
4407990000	DEMÁS MADERAS ASERRADAS O DESBASTADA LONGITUDINALMENTE, CORTADA O DESEÑ GUATEMALA		7 387,30	9 774,24	42 640,00
			<b>591 153,31</b>	<b>664 572,12</b>	<b>951 017,30</b>
4408101000	TABLILLAS PARA FABRICACION DE LAPICES, DE ESPESOR <= 6 MM.	CHINA	<b>455 578,00</b>	<b>486 368,25</b>	<b>191 270,00</b>
	<b>CHAPAS DE MADERA</b>		<b>327 806,30</b>	<b>362 167,42</b>	<b>136 917,88</b>
4408109000	DEMÁS HOJAS PARA CHAPADO O CONTRACHAPADO DE CONIFERAS DE ESPESOR <=6 MM. CHILE		3 252,00	3 825,60	4 432,60
4408109000	DEMÁS HOJAS PARA CHAPADO O CONTRACHAPADO DE CONIFERAS DE ESPESOR <=6 MM. ESPAÑA		419,02	3 123,92	528,00
4408109000	DEMÁS HOJAS PARA CHAPADO O CONTRACHAPADO DE CONIFERAS DE ESPESOR <=6 MM. ITALIA		300,00	869,98	3 000,00
4408390000	HOJAS P'CHAPADO O CONTRACHAP. D'LAS DEMAS MADERAS TROPIC. CITAD. EN LA NOTA BRASIL		6 260,80	7 509,30	290,00
4408390000	HOJAS P'CHAPADO O CONTRACHAP. D'LAS DEMAS MADERAS TROPIC. CITAD. EN LA NOTA JAPON		1 554,00	1 684,27	35,00
4408900000	DEMÁS HOJAS P' CHAPADO O CONTRACHAPADO Y DEMAS MADERAS SERRADAS LONG. EÑ BOLIVIA		841,43	924,71	1 591,00
4408900000	DEMÁS HOJAS P' CHAPADO O CONTRACHAPADO Y DEMAS MADERAS SERRADAS LONG. EÑ BRASIL		257 048,78	273 923,05	105 544,00
4408900000	DEMÁS HOJAS P' CHAPADO O CONTRACHAPADO Y DEMAS MADERAS SERRADAS LONG. EÑ ALEMANIA		10 818,69	13 333,02	366,15
4408900000	DEMÁS HOJAS P' CHAPADO O CONTRACHAPADO Y DEMAS MADERAS SERRADAS LONG. EÑ ECUADOR		525,00	627,63	23,10
4408900000	DEMÁS HOJAS P' CHAPADO O CONTRACHAPADO Y DEMAS MADERAS SERRADAS LONG. EÑ ESPAÑA		37 633,58	44 700,38	20 629,00
4408900000	DEMÁS HOJAS P' CHAPADO O CONTRACHAPADO Y DEMAS MADERAS SERRADAS LONG. EÑ ITALIA		8 161,95	10 220,56	353,16
4408900000	DEMÁS HOJAS P' CHAPADO O CONTRACHAPADO Y DEMAS MADERAS SERRADAS LONG. EÑ ESTADOS UNIDOS		991,05	1 425,00	125,87
	<b>MADERA MOLDURADA, PERFILADA, TABLILLAS Y FRISOS PARA PARQUET</b>		<b>447 490,20</b>	<b>501 026,51</b>	<b>374 340,20</b>
4409109000	DEMÁS MADERAS PERFILADAS LONGITUDINALMENTE DE CONIFERAS	ITALIA	10 020,69	10 749,96	672,99
4409201000	TABLILLAS Y FRISOS PARA PARQUES, SIN ENSAMBLAR, DISTINTA DE LAS CONIFERAS	ALEMANIA	189 719,57	210 658,42	189 826,61
4409201000	TABLILLAS Y FRISOS PARA PARQUES, SIN ENSAMBLAR, DISTINTA DE LAS CONIFERAS	MALAYSIA	5 604,05	6 142,86	1 328,38
4409201000	TABLILLAS Y FRISOS PARA PARQUES, SIN ENSAMBLAR, DISTINTA DE LAS CONIFERAS	PARAGUAY	4 263,20	5 652,43	8 731,25
4409201000	TABLILLAS Y FRISOS PARA PARQUES, SIN ENSAMBLAR, DISTINTA DE LAS CONIFERAS	ESTADOS UNIDOS	76 854,49	86 032,67	31 312,58
4409202000	MADERA MOLDURADA DEISTINTA DE LA DE CONIFERAS	CHINA	3 906,96	4 263,32	2 066,20
4409202000	MADERA MOLDURADA DEISTINTA DE LA DE CONIFERAS	ALEMANIA	49 792,83	55 760,22	50 685,52
4409202000	MADERA MOLDURADA DEISTINTA DE LA DE CONIFERAS	ESPAÑA	6 326,13	6 907,34	5 267,87
4409202000	MADERA MOLDURADA DEISTINTA DE LA DE CONIFERAS	COREA (SUR), REPUBLICA	146,26	197,34	3,23
4409202000	MADERA MOLDURADA DEISTINTA DE LA DE CONIFERAS	PORTUGAL	21 119,75	23 381,73	14 215,77
4409202000	MADERA MOLDURADA DEISTINTA DE LA DE CONIFERAS	ESTADOS UNIDOS	1 213,90	1 376,41	349,96
4409209000	DEMÁS MADERAS PERFILADAS LONGITUDINALMENTE DISTINTA DE CONIFERAS	ARGENTINA	5,00	7,10	0,30
4409209000	DEMÁS MADERAS PERFILADAS LONGITUDINALMENTE DISTINTA DE CONIFERAS	BRASIL	5 754,00	7 200,03	8 250,00
4409209000	DEMÁS MADERAS PERFILADAS LONGITUDINALMENTE DISTINTA DE CONIFERAS	CHINA	2 218,83	6 631,30	10 186,09
4409209000	DEMÁS MADERAS PERFILADAS LONGITUDINALMENTE DISTINTA DE CONIFERAS	ALEMANIA	59 843,58	64 411,79	42 501,69

ELABORACIÓN : Instituto Nacional de Recursos Naturales - INRENA-IFFS

Continúa...

CUADRO No 28

## PERÚ: IMPORTACIÓN DE PRODUCTOS FORESTALES MADERABLES POR PAÍS AÑO 2006

PARTIDA	DESCRIPCIÓN DE PARTIDA	PAIS DE PROCEDENCIA	VALOR FOB (US\$)	VALOR CIF(US\$)	PESO NETO(kg)
4409209000	DEMÁS MADERAS PERFILADAS LONGITUDINALMENTE DISTINTA DE CONIFERAS	ESPAÑA	6 119,10	6 653,13	5 695,08
4409209000	DEMÁS MADERAS PERFILADAS LONGITUDINALMENTE DISTINTA DE CONIFERAS	INDIA	105,60	179,15	90,46
4409209000	DEMÁS MADERAS PERFILADAS LONGITUDINALMENTE DISTINTA DE CONIFERAS	PORTUGAL	4 471,26	4 815,98	3 155,66
4409209000	DEMÁS MADERAS PERFILADAS LONGITUDINALMENTE DISTINTA DE CONIFERAS	ESTADOS UNIDOS	5,00	5,33	0,56
<b>TABLEROS</b>			<b>35 899 075,84</b>	<b>39 264 358,10</b>	<b>89 044 087,87</b>
4410210000	TABLEROS LLAMADOS "ORIENTED STRAND BOARD" Y "WAFERBOARD" DE MADERA: EN BI BRASIL		252 105,17	359 918,56	837 359,87
4410210000	TABLEROS LLAMADOS "ORIENTED STRAND BOARD" Y "WAFERBOARD" DE MADERA: EN BI CHILE		30 181,75	36 596,00	90 577,00
4410210000	TABLEROS LLAMADOS "ORIENTED STRAND BOARD" Y "WAFERBOARD" DE MADERA: EN BI ESTADOS UNIDOS		30,00	41,62	69,00
4410290000	LOS DEMÁS TABLEROS LLAMADOS "ORIENTED STRAND BOARD" Y "WAFERBOARD" DE MADERA: EN BI CHILE		161 874,75	175 319,36	333 401,38
			<b>444 191,67</b>	<b>571 875,54</b>	<b>1 261 407,25</b>
4410310000	LOS DEMÁS TABLEROS DE PARTICULAS Y TABLEROS SIMILARES DE MADERA: EN BRUTO C CHILE		2 449 228,12	2 749 538,57	9 692 854,72
4410310000	LOS DEMÁS TABLEROS DE PARTICULAS Y TABLEROS SIMILARES DE MADERA: EN BRUTO C CHINA		8 977,38	15 300,54	42 500,00
4410310000	LOS DEMÁS TABLEROS DE PARTICULAS Y TABLEROS SIMILARES DE MADERA: EN BRUTO C ECUADOR		247 297,77	274 753,64	887 492,90
4410310000	LOS DEMÁS TABLEROS DE PARTICULAS Y TABLEROS SIMILARES DE MADERA: EN BRUTO C ITALIA		200,00	295,89	570,00
4410320000	LOS DEMÁS TABLEROS DE PARTICULAS Y TABLEROS SIMILARES DE MADERA: RECUBIERTOS ARGENTINA		485 995,92	667 250,63	1 427 211,00
4410320000	LOS DEMÁS TABLEROS DE PARTICULAS Y TABLEROS SIMILARES DE MADERA: RECUBIERTOS CHILE		8 121 187,23	8 997 737,33	21 096 647,06
4410320000	LOS DEMÁS TABLEROS DE PARTICULAS Y TABLEROS SIMILARES DE MADERA: RECUBIERTOS CHINA		231,90	264,15	255,00
4410320000	LOS DEMÁS TABLEROS DE PARTICULAS Y TABLEROS SIMILARES DE MADERA: RECUBIERTOS ECUADOR		8 332 159,35	8 769 427,73	16 995 717,79
4410320000	LOS DEMÁS TABLEROS DE PARTICULAS Y TABLEROS SIMILARES DE MADERA: RECUBIERTOS ITALIA		300,00	810,58	2 800,00
4410320000	LOS DEMÁS TABLEROS DE PARTICULAS Y TABLEROS SIMILARES DE MADERA: RECUBIERTOS ESTADOS UNIDOS		8,21	8,75	0,16
4410320000	LOS DEMÁS TABLEROS DE PARTICULAS Y TABLEROS SIMILARES DE MADERA: RECUBIERTOS URUGUAY		52 347,06	74 311,03	173 856,00
4410330000	LOS DEMÁS TABLEROS DE PARTICULAS Y TABLEROS SIMILARES DE MADERA: RECUBIERTOS CHINA		48 240,00	50 779,25	33 887,05
4410330000	LOS DEMÁS TABLEROS DE PARTICULAS Y TABLEROS SIMILARES DE MADERA: RECUBIERTOS INDIA		261 875,21	276 305,99	120 416,00
4410390000	LOS DEMÁS DE LOS DEMÁS TABLEROS DE PARTICULAS Y TABLEROS SIMILARES DE MADERA: EN BRUTO C CHILE		57 457,81	64 276,32	218 754,21
4410390000	LOS DEMÁS DE LOS DEMÁS TABLEROS DE PARTICULAS Y TABLEROS SIMILARES DE MADERA: EN BRUTO C ECUADOR		153 922,73	161 105,36	340 722,74
4410390000	LOS DEMÁS DE LOS DEMÁS TABLEROS DE PARTICULAS Y TABLEROS SIMILARES DE MADERA: EN BRUTO C ITALIA		15 374,18	16 216,50	6 137,00
4410390000	LOS DEMÁS DE LOS DEMÁS TABLEROS DE PARTICULAS Y TABLEROS SIMILARES DE MADERA: EN BRUTO C MEXICO		9,55	12,99	0,80
4410390000	LOS DEMÁS DE LOS DEMÁS TABLEROS DE PARTICULAS Y TABLEROS SIMILARES DE MADERA: EN BRUTO C ESTADOS UNIDOS		5,00	6,31	3,42
4410900000	DEMÁS TABLEROS DE PARTICULAS Y TABLEROS SIMILARES DE LAS DEMÁS MATERIAS LIGERAS BRASIL		10 104,60	12 299,61	14 838,16
4410900000	DEMÁS TABLEROS DE PARTICULAS Y TABLEROS SIMILARES DE LAS DEMÁS MATERIAS LIGERAS CHINA		9 018,00	11 035,46	21 264,40
4410900000	DEMÁS TABLEROS DE PARTICULAS Y TABLEROS SIMILARES DE LAS DEMÁS MATERIAS LIGERAS ALEMANIA		3 121,96	3 217,41	191,00
			<b>20 257 061,98</b>	<b>22 144 954,04</b>	<b>51 076 119,41</b>
4411110000	TABLEROS D'FIBRA DE MASA VOLUMICA >0, 8 G/CM3 S/TRABAJO MECANICO NI RECUBR. DE BOLIVIA		1 249 807,17	1 344 435,00	5 112 152,00
4411110000	TABLEROS D'FIBRA DE MASA VOLUMICA >0, 8 G/CM3 S/TRABAJO MECANICO NI RECUBR. DE BRASIL		181 975,11	244 644,24	644 414,00
4411110000	TABLEROS D'FIBRA DE MASA VOLUMICA >0, 8 G/CM3 S/TRABAJO MECANICO NI RECUBR. DE CHILE		5 346 735,18	5 794 588,98	14 853 469,40
4411110000	TABLEROS D'FIBRA DE MASA VOLUMICA >0, 8 G/CM3 S/TRABAJO MECANICO NI RECUBR. DE CHINA		199 123,64	274 963,50	511 795,73
4411190000	DEMÁS TABLEROS D'FIBRA DE MASA VOLUMICA >0, 8 G/CM3 SIN TRABAJO MECANICO ARGENTINA		12 196,18	14 836,87	20 610,66

ELABORACIÓN : Instituto Nacional de Recursos Naturales - INRENA-IFFS

Continúa...



PARTIDA	DESCRIPCIÓN DE PARTIDA	PAIS DE PROCEDENCIA	VALOR FOB (US\$)	VALOR CIF(US\$)	PESO NETO(kg)
4411190000	DEMÁS TABLEROS D'FIBRA DE MASA VOLUMICA >0, 8 G/CM3 SIN TRABAJO MECANICO	BRASIL	86 919,67	103 779,54	127 476,99
4411190000	DEMÁS TABLEROS D'FIBRA DE MASA VOLUMICA >0, 8 G/CM3 SIN TRABAJO MECANICO	CHILE	1 642 007,15	1 728 002,54	2 832 319,00
4411190000	DEMÁS TABLEROS D'FIBRA DE MASA VOLUMICA >0, 8 G/CM3 SIN TRABAJO MECANICO	CHINA	18 347,34	22 732,23	39 200,00
4411190000	DEMÁS TABLEROS D'FIBRA DE MASA VOLUMICA >0, 8 G/CM3 SIN TRABAJO MECANICO	ALEMANIA	625 482,91	676 664,76	638 478,94
4411190000	DEMÁS TABLEROS D'FIBRA DE MASA VOLUMICA >0, 8 G/CM3 SIN TRABAJO MECANICO	ESPAÑA	17 413,44	19 600,52	16 570,80
4411210000	TABLEROS D'FIBRA DE MASA VOLUMICA >0, 5 PERO <=0, 8 G/CM3, S/TRABAJO MECANICO	AUSTRALIA	42 625,07	59 435,25	116 224,00
4411210000	TABLEROS D'FIBRA DE MASA VOLUMICA >0, 5 PERO <=0, 8 G/CM3, S/TRABAJO MECANICO	CHILE	3 267 006,70	3 546 955,53	7 621 352,34
4411210000	TABLEROS D'FIBRA DE MASA VOLUMICA >0, 5 PERO <=0, 8 G/CM3, S/TRABAJO MECANICO	ECUADOR	972 922,48	1 042 063,12	2 063 396,55
4411210000	TABLEROS D'FIBRA DE MASA VOLUMICA >0, 5 PERO <=0, 8 G/CM3, S/TRABAJO MECANICO	VENEZUELA	46 655,36	54 988,55	158 789,00
4411290000	DEMÁS TABLEROS D'FIBRA DE MASA VOLUMICA >0, 5 PERO >=0, 8 G/CM3, S/TRABAJO MEC,	AUSTRIA	148 788,84	160 349,54	151 925,08
4411290000	DEMÁS TABLEROS D'FIBRA DE MASA VOLUMICA >0, 5 PERO >=0, 8 G/CM3, S/TRABAJO MEC,	BRASIL	70 088,09	86 880,71	111 442,84
4411290000	DEMÁS TABLEROS D'FIBRA DE MASA VOLUMICA >0, 5 PERO >=0, 8 G/CM3, S/TRABAJO MEC,	CHILE	591 474,60	626 165,83	879 946,32
4411290000	DEMÁS TABLEROS D'FIBRA DE MASA VOLUMICA >0, 5 PERO >=0, 8 G/CM3, S/TRABAJO MEC,	CHINA	28,00	39,55	64,27
4411290000	DEMÁS TABLEROS D'FIBRA DE MASA VOLUMICA >0, 5 PERO >=0, 8 G/CM3, S/TRABAJO MEC,	ALEMANIA	1 761,96	1 924,92	2 069,52
4411290000	DEMÁS TABLEROS D'FIBRA DE MASA VOLUMICA >0, 5 PERO >=0, 8 G/CM3, S/TRABAJO MEC,	ECUADOR	177 410,52	187 650,00	299 011,99
4411390000	DEMÁS TABLEROS D'FIBRA DE MASA VOLUMICA >0, 35 PERO <=0, 5 G/CM3, SIN TRABAJO MEC	CHILE	66 348,00	68 330,98	22 674,48
4411910000	DEMÁS TABLEROS DE FIBRA DE MADERA U OTRAS MAT. LEÑOSAS SIN TRABAJO MECANICO	ALEMANIA	48,00	57,97	58,00
4411990000	DEMÁS TABLEROS DE FIBRA DE MADERA U OTRAS MAT. LEÑOSAS, INCL. AGLOMERADAS (	BELGICA	20 118,52	21 729,28	17 911,80
4411990000	DEMÁS TABLEROS DE FIBRA DE MADERA U OTRAS MAT. LEÑOSAS, INCL. AGLOMERADAS (	BRASIL	2 338,43	3 073,07	2 301,27
4411990000	DEMÁS TABLEROS DE FIBRA DE MADERA U OTRAS MAT. LEÑOSAS, INCL. AGLOMERADAS (	CHINA	15 163,30	17 144,30	17 290,00
4411990000	DEMÁS TABLEROS DE FIBRA DE MADERA U OTRAS MAT. LEÑOSAS, INCL. AGLOMERADAS (	ALEMANIA	380 476,08	430 594,06	442 115,52
4411990000	DEMÁS TABLEROS DE FIBRA DE MADERA U OTRAS MAT. LEÑOSAS, INCL. AGLOMERADAS (	FRANCIA	13 942,63	15 178,23	3 462,00
4411990000	DEMÁS TABLEROS DE FIBRA DE MADERA U OTRAS MAT. LEÑOSAS, INCL. AGLOMERADAS (	ITALIA	515,82	611,90	27,62
4411990000	DEMÁS TABLEROS DE FIBRA DE MADERA U OTRAS MAT. LEÑOSAS, INCL. AGLOMERADAS (	ESTADOS UNIDOS	102,00	107,55	11,09
			<b>15 197 822,19</b>	<b>16 547 528,52</b>	<b>36 706 561,21</b>
	<b>MADERA CONTRACHAPADA (TRIPLAY)</b>		<b>1 074 026,53</b>	<b>1 146 852,86</b>	<b>1 691 943,37</b>
4412130000	MADERA CONTRACHAPADA Q'TENGA POR LO MENOS UNA HOJA EXTERNA DE MADERAS TI CHINA		34 164,54	41 894,54	47 536,84
4412140000	DEMÁS MADERAS CONTRACHAP. Q'TENGAN POR LO MENOS, UNA HOJA EXTERNA DISTINT BOLIVIA		51 906,80	56 502,19	54 467,00
4412140000	DEMÁS MADERAS CONTRACHAP. Q'TENGAN POR LO MENOS, UNA HOJA EXTERNA DISTINT CHILE		4 630,48	4 812,56	3 274,00
4412140000	DEMÁS MADERAS CONTRACHAP. Q'TENGAN POR LO MENOS, UNA HOJA EXTERNA DISTINT CHINA		1 313,77	1 604,69	1 263,16
4412140000	DEMÁS MADERAS CONTRACHAP. Q'TENGAN POR LO MENOS, UNA HOJA EXTERNA DISTINT FINLANDIA		53 200,88	60 121,49	38 560,00
4412190000	DEMÁS MADERAS CONTRACHAPADAS CONSTITUIDA POR HOJAS DE MADERA DE ESPESOF BOLIVIA		152 317,50	158 520,40	393 848,00
4412190000	DEMÁS MADERAS CONTRACHAPADAS CONSTITUIDA POR HOJAS DE MADERA DE ESPESOF BRASIL		11 573,82	15 007,69	14 200,00
4412190000	DEMÁS MADERAS CONTRACHAPADAS CONSTITUIDA POR HOJAS DE MADERA DE ESPESOF CHILE		744 194,15	785 061,77	1 128 607,00
4412190000	DEMÁS MADERAS CONTRACHAPADAS CONSTITUIDA POR HOJAS DE MADERA DE ESPESOF ESTADOS UNIDOS		81,00	102,35	66,47
4412290000	DEMÁS MADERAS CHAPADAS Q'CONT. POR LO MENOS UNA HOJA EXT. DE MADERA DIST. E ESTADOS UNIDOS		20 643,59	23 225,18	10 120,90
	<b>MADERA DENSIFICADA EN BLOQUES, TABLAS, TIRAS O PERFILES</b>		<b>157 319,27</b>	<b>169 294,60</b>	<b>93 257,12</b>
4412990000	DEMÁS MADERA ESTRATIFICADA SIMILAR	AUSTRIA	25 565,14	30 022,51	22 002,00

CUADRO No 28

## PERÚ: IMPORTACIÓN DE PRODUCTOS FORESTALES MADERABLES POR PAÍS AÑO 2006

PARTIDA	DESCRIPCIÓN DE PARTIDA	PAIS DE PROCEDENCIA	VALOR FOB (US\$)	VALOR CIF(US\$)	PESO NETO(kg)
4412990000	DEMÁS MADERA ESTRATIFICADA SIMILAR	BRASIL	89,15	307,23	34,79
4412990000	DEMÁS MADERA ESTRATIFICADA SIMILAR	CHILE	1 706,13	1 887,52	2 000,00
4412990000	DEMÁS MADERA ESTRATIFICADA SIMILAR	ESTADOS UNIDOS	2 636,52	2 741,03	361,00
4413000000	MADERA DENSIFICADA EN BLOQUES, TABLAS, TIRAS O PERFILES.	BRASIL	3 177,42	3 597,59	975,81
4413000000	MADERA DENSIFICADA EN BLOQUES, TABLAS, TIRAS O PERFILES.	ALEMANIA	24 313,32	25 486,49	10 283,99
4413000000	MADERA DENSIFICADA EN BLOQUES, TABLAS, TIRAS O PERFILES.	ECUADOR	2 500,00	2 612,50	27 280,00
4413000000	MADERA DENSIFICADA EN BLOQUES, TABLAS, TIRAS O PERFILES.	ESPAÑA	733,91	791,74	621,66
4413000000	MADERA DENSIFICADA EN BLOQUES, TABLAS, TIRAS O PERFILES.	IRLANDA (EIRE)	575,65	658,74	529,00
4413000000	MADERA DENSIFICADA EN BLOQUES, TABLAS, TIRAS O PERFILES.	JAPON	26,31	36,80	0,44
4413000000	MADERA DENSIFICADA EN BLOQUES, TABLAS, TIRAS O PERFILES.	ESLOVAQUIA	8 132,38	8 532,52	2 460,00
4413000000	MADERA DENSIFICADA EN BLOQUES, TABLAS, TIRAS O PERFILES.	ESTADOS UNIDOS	87 863,34	92 619,93	26 708,43
	<b>MANUFACTURA DE MADERA</b>		<b>8 575 238,80</b>	<b>9 325 632,13</b>	<b>5 270 489,20</b>
4414000000	MARCOS DE MADERA PARA CUADROS, FOTOGRAFÍAS, ESPEJOS U OBJETOS SIMILARES	ARGENTINA	509,00	613,18	41,68
4414000000	MARCOS DE MADERA PARA CUADROS, FOTOGRAFÍAS, ESPEJOS U OBJETOS SIMILARES	CANADA	12,00	15,41	7,72
4414000000	MARCOS DE MADERA PARA CUADROS, FOTOGRAFÍAS, ESPEJOS U OBJETOS SIMILARES	CHILE	128,94	135,10	25,44
4414000000	MARCOS DE MADERA PARA CUADROS, FOTOGRAFÍAS, ESPEJOS U OBJETOS SIMILARES	CHINA	79 743,57	89 611,21	26 307,67
4414000000	MARCOS DE MADERA PARA CUADROS, FOTOGRAFÍAS, ESPEJOS U OBJETOS SIMILARES	SUIZA	279,83	303,10	16,67
4414000000	MARCOS DE MADERA PARA CUADROS, FOTOGRAFÍAS, ESPEJOS U OBJETOS SIMILARES	ESPAÑA	11 677,05	13 608,44	3 205,11
4414000000	MARCOS DE MADERA PARA CUADROS, FOTOGRAFÍAS, ESPEJOS U OBJETOS SIMILARES	FRANCIA	1 756,14	1 916,92	184,43
4414000000	MARCOS DE MADERA PARA CUADROS, FOTOGRAFÍAS, ESPEJOS U OBJETOS SIMILARES	REINO UNIDO	2,25	2,45	1,43
4414000000	MARCOS DE MADERA PARA CUADROS, FOTOGRAFÍAS, ESPEJOS U OBJETOS SIMILARES	INDONESIA	1 819,33	2 104,86	363,19
4414000000	MARCOS DE MADERA PARA CUADROS, FOTOGRAFÍAS, ESPEJOS U OBJETOS SIMILARES	INDIA	1 807,92	1 901,01	303,86
4414000000	MARCOS DE MADERA PARA CUADROS, FOTOGRAFÍAS, ESPEJOS U OBJETOS SIMILARES	ITALIA	1 934,34	2 294,61	103,57
4414000000	MARCOS DE MADERA PARA CUADROS, FOTOGRAFÍAS, ESPEJOS U OBJETOS SIMILARES	JAPON	0,26	0,86	1,38
4414000000	MARCOS DE MADERA PARA CUADROS, FOTOGRAFÍAS, ESPEJOS U OBJETOS SIMILARES	COREA (SUR), REPUBLICA	47,40	59,91	29,87
4414000000	MARCOS DE MADERA PARA CUADROS, FOTOGRAFÍAS, ESPEJOS U OBJETOS SIMILARES	MEXICO	1 399,20	1 502,11	171,57
4414000000	MARCOS DE MADERA PARA CUADROS, FOTOGRAFÍAS, ESPEJOS U OBJETOS SIMILARES	TAILANDIA	4 467,65	4 731,36	544,83
4414000000	MARCOS DE MADERA PARA CUADROS, FOTOGRAFÍAS, ESPEJOS U OBJETOS SIMILARES	TAIWAN (FORMOSA)	32,10	33,95	1,81
4414000000	MARCOS DE MADERA PARA CUADROS, FOTOGRAFÍAS, ESPEJOS U OBJETOS SIMILARES	ESTADOS UNIDOS	12 649,87	14 111,09	516,88
4415100000	CAJONES, CAJAS, JAULAS, TAMBORES Y ENVASES SIMIL.; CARRETES PARA CABLES, DE	BELGICA	0,02	81,85	230,00
4415100000	CAJONES, CAJAS, JAULAS, TAMBORES Y ENVASES SIMIL.; CARRETES PARA CABLES, DE	BRASIL	456,66	525,73	38,36
4415100000	CAJONES, CAJAS, JAULAS, TAMBORES Y ENVASES SIMIL.; CARRETES PARA CABLES, DE	CHILE	238 080,00	256 054,93	318 336,00
4415100000	CAJONES, CAJAS, JAULAS, TAMBORES Y ENVASES SIMIL.; CARRETES PARA CABLES, DE	CHINA	4 466,72	6 632,75	2 095,93
4415100000	CAJONES, CAJAS, JAULAS, TAMBORES Y ENVASES SIMIL.; CARRETES PARA CABLES, DE	ALEMANIA	2 255,02	2 826,65	717,62
4415100000	CAJONES, CAJAS, JAULAS, TAMBORES Y ENVASES SIMIL.; CARRETES PARA CABLES, DE	ESPAÑA	609,12	752,01	430,91
4415100000	CAJONES, CAJAS, JAULAS, TAMBORES Y ENVASES SIMIL.; CARRETES PARA CABLES, DE	FINLANDIA	198,31	206,91	20,00
4415100000	CAJONES, CAJAS, JAULAS, TAMBORES Y ENVASES SIMIL.; CARRETES PARA CABLES, DE	FRANCIA	4 638,02	5 405,84	64,15
4415100000	CAJONES, CAJAS, JAULAS, TAMBORES Y ENVASES SIMIL.; CARRETES PARA CABLES, DE	INDONESIA	47,91	73,48	25,30
4415100000	CAJONES, CAJAS, JAULAS, TAMBORES Y ENVASES SIMIL.; CARRETES PARA CABLES, DE	INDIA	80,01	102,95	44,95

ELABORACIÓN : Instituto Nacional de Recursos Naturales - INRENA-IFFS

Continúa...

CUADRO No 28

PERÚ: IMPORTACIÓN DE PRODUCTOS FORESTALES MADERABLES POR PAÍS AÑO 2006

PARTIDA	DESCRIPCIÓN DE PARTIDA	PAIS DE PROCEDENCIA	VALOR FOB (US\$)	VALOR CIF(US\$)	PESO NETO(kg)
4415100000	CAJONES, CAJAS, JAULAS, TAMBORES Y ENVASES SIMIL.; CARRETES PARA CABLES, DE ITALIA		3 232,30	3 430,29	354,86
4415100000	CAJONES, CAJAS, JAULAS, TAMBORES Y ENVASES SIMIL.; CARRETES PARA CABLES, DE COREA (SUR), REPUBLICA		7 123,48	9 101,51	2 893,00
4415100000	CAJONES, CAJAS, JAULAS, TAMBORES Y ENVASES SIMIL.; CARRETES PARA CABLES, DE PAISES BAJOS		150,00	246,09	15,46
4415100000	CAJONES, CAJAS, JAULAS, TAMBORES Y ENVASES SIMIL.; CARRETES PARA CABLES, DE FILIPINAS		10,00	12,84	6,43
4415100000	CAJONES, CAJAS, JAULAS, TAMBORES Y ENVASES SIMIL.; CARRETES PARA CABLES, DE ESTADOS UNIDOS		10 329,56	13 314,31	2 648,23
4415200000	PALETAS, PALETAS CAJA Y DEMAS PLATAFORMAS P'CARGA; COLLARINES P'PALETAS DE I BELGICA		99,31	164,26	256,00
4415200000	PALETAS, PALETAS CAJA Y DEMAS PLATAFORMAS P'CARGA; COLLARINES P'PALETAS DE I CHILE		284 020,00	317 904,09	556 039,00
4415200000	PALETAS, PALETAS CAJA Y DEMAS PLATAFORMAS P'CARGA; COLLARINES P'PALETAS DE I ALEMANIA		1 641,76	2 560,85	4 296,92
4415200000	PALETAS, PALETAS CAJA Y DEMAS PLATAFORMAS P'CARGA; COLLARINES P'PALETAS DE I ECUADOR		86 439,20	95 954,11	279 425,00
4415200000	PALETAS, PALETAS CAJA Y DEMAS PLATAFORMAS P'CARGA; COLLARINES P'PALETAS DE I ESPAÑA		12,17	17,18	20,00
4415200000	PALETAS, PALETAS CAJA Y DEMAS PLATAFORMAS P'CARGA; COLLARINES P'PALETAS DE I FRANCIA		12,82	14,64	1,59
4415200000	PALETAS, PALETAS CAJA Y DEMAS PLATAFORMAS P'CARGA; COLLARINES P'PALETAS DE I ITALIA		390,35	428,03	28,15
4415200000	PALETAS, PALETAS CAJA Y DEMAS PLATAFORMAS P'CARGA; COLLARINES P'PALETAS DE I POLONIA		66,44	302,46	64,00
4415200000	PALETAS, PALETAS CAJA Y DEMAS PLATAFORMAS P'CARGA; COLLARINES P'PALETAS DE I SUECIA		31,60	35,13	3,72
4415200000	PALETAS, PALETAS CAJA Y DEMAS PLATAFORMAS P'CARGA; COLLARINES P'PALETAS DE I TAILANDIA		35,19	39,12	4,15
4415200000	PALETAS, PALETAS CAJA Y DEMAS PLATAFORMAS P'CARGA; COLLARINES P'PALETAS DE I ESTADOS UNIDOS		4 960,20	10 179,38	15 688,22
4416000000	BARRILES, CUBAS, TINAS Y DEMAS MANUFACT. D'TONELERIA Y PARTES, D'MADERA, INCL ARGENTINA		20,00	26,53	50,00
4416000000	BARRILES, CUBAS, TINAS Y DEMAS MANUFACT. D'TONELERIA Y PARTES, D'MADERA, INCL CHILE		1 559,50	1 785,11	91,15
4416000000	BARRILES, CUBAS, TINAS Y DEMAS MANUFACT. D'TONELERIA Y PARTES, D'MADERA, INCL CHINA		177,20	284,87	123,08
4416000000	BARRILES, CUBAS, TINAS Y DEMAS MANUFACT. D'TONELERIA Y PARTES, D'MADERA, INCL ESPAÑA		33,64	77,17	23,60
4416000000	BARRILES, CUBAS, TINAS Y DEMAS MANUFACT. D'TONELERIA Y PARTES, D'MADERA, INCL FRANCIA		15 472,61	20 845,96	8 650,00
4416000000	BARRILES, CUBAS, TINAS Y DEMAS MANUFACT. D'TONELERIA Y PARTES, D'MADERA, INCL REINO UNIDO		1 310,19	2 587,92	5 500,00
4416000000	BARRILES, CUBAS, TINAS Y DEMAS MANUFACT. D'TONELERIA Y PARTES, D'MADERA, INCL RUMANIA		25,58	990,59	94,00
4416000000	BARRILES, CUBAS, TINAS Y DEMAS MANUFACT. D'TONELERIA Y PARTES, D'MADERA, INCL ESTADOS UNIDOS		11 998,00	14 870,97	6 440,00
4417001000	HERRAMIENTAS DE MADERA	BRASIL	827,82	927,21	464,28
4417001000	HERRAMIENTAS DE MADERA	CHINA	1 790,00	2 410,31	4 000,00
4417001000	HERRAMIENTAS DE MADERA	COLOMBIA	20,00	21,85	14,25
4417001000	HERRAMIENTAS DE MADERA	ESPAÑA	5,86	5,90	0,08
4417001000	HERRAMIENTAS DE MADERA	ITALIA	325,16	349,89	67,92
4417001000	HERRAMIENTAS DE MADERA	ESTADOS UNIDOS	8 524,67	8 996,50	1 348,05
4417009000	DEMÁS MONTURAS Y MANGOS DE HERRAMIENTAS, MONT. Y MANGOS DE CEPILLOS, DE M BRASIL		5 113,80	6 080,61	2 626,49
4417009000	DEMÁS MONTURAS Y MANGOS DE HERRAMIENTAS, MONT. Y MANGOS DE CEPILLOS, DE M CHINA		12 893,28	17 781,46	4 726,54
4417009000	DEMÁS MONTURAS Y MANGOS DE HERRAMIENTAS, MONT. Y MANGOS DE CEPILLOS, DE M COLOMBIA		21,00	22,09	9,00
4417009000	DEMÁS MONTURAS Y MANGOS DE HERRAMIENTAS, MONT. Y MANGOS DE CEPILLOS, DE M SUIZA		37,48	38,14	0,05
4417009000	DEMÁS MONTURAS Y MANGOS DE HERRAMIENTAS, MONT. Y MANGOS DE CEPILLOS, DE M ALEMANIA		116,10	136,89	15,31
4417009000	DEMÁS MONTURAS Y MANGOS DE HERRAMIENTAS, MONT. Y MANGOS DE CEPILLOS, DE M INDIA		24,45	25,22	1,91
4417009000	DEMÁS MONTURAS Y MANGOS DE HERRAMIENTAS, MONT. Y MANGOS DE CEPILLOS, DE M ITALIA		1 098,98	1 459,09	1 629,64
4417009000	DEMÁS MONTURAS Y MANGOS DE HERRAMIENTAS, MONT. Y MANGOS DE CEPILLOS, DE M MEXICO		23,19	23,86	6,81
4417009000	DEMÁS MONTURAS Y MANGOS DE HERRAMIENTAS, MONT. Y MANGOS DE CEPILLOS, DE M TAIWAN (FORMOSA)		103,24	108,50	18,05
4417009000	DEMÁS MONTURAS Y MANGOS DE HERRAMIENTAS, MONT. Y MANGOS DE CEPILLOS, DE M ESTADOS UNIDOS		7 551,48	7 787,26	550,03

ELABORACIÓN : Instituto Nacional de Recursos Naturales - INRENA-IFFS

Continúa...

CUADRO No 28

## PERÚ: IMPORTACIÓN DE PRODUCTOS FORESTALES MADERABLES POR PAÍS AÑO 2006

PARTIDA	DESCRIPCIÓN DE PARTIDA	PAIS DE PROCEDENCIA	VALOR FOB (US\$)	VALOR CIF(US\$)	PESO NETO(kg)
4418100000	VENTANAS, CONTRAVENTANAS, Y SUS MARCOS Y CONTRAMARCOS, DE MADERA	CHINA	12,00	15,76	8,96
4418100000	VENTANAS, CONTRAVENTANAS, Y SUS MARCOS Y CONTRAMARCOS, DE MADERA	ESPAÑA	685,00	827,36	670,00
4418100000	VENTANAS, CONTRAVENTANAS, Y SUS MARCOS Y CONTRAMARCOS, DE MADERA	ITALIA	418,63	470,00	702,78
4418100000	VENTANAS, CONTRAVENTANAS, Y SUS MARCOS Y CONTRAMARCOS, DE MADERA	ESTADOS UNIDOS	20,00	24,48	3,29
4418200000	PUERTAS Y SUS MARCOS, CONTRAMARCOS Y UMBRALES, DE MADERA	BRASIL	20,00	64,21	27,81
4418200000	PUERTAS Y SUS MARCOS, CONTRAMARCOS Y UMBRALES, DE MADERA	CHILE	198 808,65	215 707,24	191 380,10
4418200000	PUERTAS Y SUS MARCOS, CONTRAMARCOS Y UMBRALES, DE MADERA	CHINA	8 340,92	10 180,85	7 273,15
4418200000	PUERTAS Y SUS MARCOS, CONTRAMARCOS Y UMBRALES, DE MADERA	COLOMBIA	203,36	600,41	104,00
4418200000	PUERTAS Y SUS MARCOS, CONTRAMARCOS Y UMBRALES, DE MADERA	ESPAÑA	10 785,00	15 303,84	28 291,09
4418200000	PUERTAS Y SUS MARCOS, CONTRAMARCOS Y UMBRALES, DE MADERA	ITALIA	1 449,56	1 784,81	309,04
4418200000	PUERTAS Y SUS MARCOS, CONTRAMARCOS Y UMBRALES, DE MADERA	JAPON	4,24	9,62	30,00
4418200000	PUERTAS Y SUS MARCOS, CONTRAMARCOS Y UMBRALES, DE MADERA	PERU	1 061,55	1 165,69	276,84
4418200000	PUERTAS Y SUS MARCOS, CONTRAMARCOS Y UMBRALES, DE MADERA	ESTADOS UNIDOS	13 294,27	13 685,25	2 211,83
4418300000	TABLEROS PARA PARQUES, DE MADERA	BRASIL	118 113,69	130 583,94	54 786,78
4418300000	TABLEROS PARA PARQUES, DE MADERA	CHINA	19 343,00	21 624,28	14 459,22
4418400000	ENCOFRADOS PARA HORMIGON, DE MADERA	AUSTRIA	284 349,00	324 623,74	190 166,00
4418400000	ENCOFRADOS PARA HORMIGON, DE MADERA	COLOMBIA	15 832,66	16 132,63	2 171,67
4418400000	ENCOFRADOS PARA HORMIGON, DE MADERA	ITALIA	600,00	821,63	1 230,00
4418500000	TABLILLAS PARA CUBIERTA DE TEJADOS O FACHADAS ("SHINGLES" Y "SHAKES"), DE MAD FRANCIA		23,80	24,46	1,22
4418500000	TABLILLAS PARA CUBIERTA DE TEJADOS O FACHADAS ("SHINGLES" Y "SHAKES"), DE MAD ITALIA		4 041,62	6 309,02	716,00
4418500000	TABLILLAS PARA CUBIERTA DE TEJADOS O FACHADAS ("SHINGLES" Y "SHAKES"), DE MAD ESTADOS UNIDOS		623,34	722,97	50,07
4418901000	TABLEROS CELULARES, DE MADERA	ARGENTINA	651,20	654,34	11,10
4418901000	TABLEROS CELULARES, DE MADERA	BRASIL	315,00	1 011,28	437,99
4418901000	TABLEROS CELULARES, DE MADERA	ESPAÑA	24,00	46,11	93,78
4418909000	DEMÁS OBRAS Y PIEZAS DE CARPINTERIA PARA CONSTRUCCIONES, DE MADERA	ARGENTINA	278,00	335,23	20,74
4418909000	DEMÁS OBRAS Y PIEZAS DE CARPINTERIA PARA CONSTRUCCIONES, DE MADERA	AUSTRIA	255 204,77	290 158,10	280 489,00
4418909000	DEMÁS OBRAS Y PIEZAS DE CARPINTERIA PARA CONSTRUCCIONES, DE MADERA	BRASIL	176 595,98	192 096,25	65 599,71
4418909000	DEMÁS OBRAS Y PIEZAS DE CARPINTERIA PARA CONSTRUCCIONES, DE MADERA	CHILE	18 277,80	19 350,12	5 052,00
4418909000	DEMÁS OBRAS Y PIEZAS DE CARPINTERIA PARA CONSTRUCCIONES, DE MADERA	CHINA	202 868,38	247 550,88	381 795,21
4418909000	DEMÁS OBRAS Y PIEZAS DE CARPINTERIA PARA CONSTRUCCIONES, DE MADERA	COLOMBIA	3,75	8,40	31,50
4418909000	DEMÁS OBRAS Y PIEZAS DE CARPINTERIA PARA CONSTRUCCIONES, DE MADERA	SUIZA	14 343,38	16 185,30	16 140,00
4418909000	DEMÁS OBRAS Y PIEZAS DE CARPINTERIA PARA CONSTRUCCIONES, DE MADERA	ALEMANIA	749 452,26	798 312,03	615 473,33
4418909000	DEMÁS OBRAS Y PIEZAS DE CARPINTERIA PARA CONSTRUCCIONES, DE MADERA	ECUADOR	700,26	761,81	29,20
4418909000	DEMÁS OBRAS Y PIEZAS DE CARPINTERIA PARA CONSTRUCCIONES, DE MADERA	ESPAÑA	160 072,38	176 360,39	74 354,51
4418909000	DEMÁS OBRAS Y PIEZAS DE CARPINTERIA PARA CONSTRUCCIONES, DE MADERA	ITALIA	5 910,15	7 313,75	2 581,38
4418909000	DEMÁS OBRAS Y PIEZAS DE CARPINTERIA PARA CONSTRUCCIONES, DE MADERA	POLONIA	3 886,47	4 187,67	2 672,65
4418909000	DEMÁS OBRAS Y PIEZAS DE CARPINTERIA PARA CONSTRUCCIONES, DE MADERA	PORTUGAL	264 679,63	292 838,54	221 099,08
4418909000	DEMÁS OBRAS Y PIEZAS DE CARPINTERIA PARA CONSTRUCCIONES, DE MADERA	PARAGUAY	100,00	133,59	205,75
4418909000	DEMÁS OBRAS Y PIEZAS DE CARPINTERIA PARA CONSTRUCCIONES, DE MADERA	ESTADOS UNIDOS	1 026,94	1 233,80	392,37
4419000000	ARTICULOS DE MESA O DE COCINA, DE MADERA	BELGICA	47,75	65,24	30,15

ELABORACIÓN : Instituto Nacional de Recursos Naturales - INRENA-IFFS

Continúa...

CUADRO No 28

## PERÚ: IMPORTACIÓN DE PRODUCTOS FORESTALES MADERABLES POR PAÍS AÑO 2006

PARTIDA	DESCRIPCIÓN DE PARTIDA	PAIS DE PROCEDENCIA	VALOR FOB (US\$)	VALOR CIF(US\$)	PESO NETO(kg)
4419000000	ARTICULOS DE MESA O DE COCINA, DE MADERA	BRASIL	215,93	241,16	4,93
4419000000	ARTICULOS DE MESA O DE COCINA, DE MADERA	CHILE	58,14	60,77	10,62
4419000000	ARTICULOS DE MESA O DE COCINA, DE MADERA	CHINA	135 189,03	154 389,98	55 525,85
4419000000	ARTICULOS DE MESA O DE COCINA, DE MADERA	COSTA RICA	7 614,97	7 777,02	201,01
4419000000	ARTICULOS DE MESA O DE COCINA, DE MADERA	ALEMANIA	51,67	55,34	13,07
4419000000	ARTICULOS DE MESA O DE COCINA, DE MADERA	FINLANDIA	5,00	6,42	3,22
4419000000	ARTICULOS DE MESA O DE COCINA, DE MADERA	FRANCIA	2 212,93	2 317,13	64,32
4419000000	ARTICULOS DE MESA O DE COCINA, DE MADERA	HONG KONG	164,18	224,83	13,19
4419000000	ARTICULOS DE MESA O DE COCINA, DE MADERA	HAITI	2,00	3,80	1,36
4419000000	ARTICULOS DE MESA O DE COCINA, DE MADERA	INDONESIA	2 600,75	2 888,88	717,51
4419000000	ARTICULOS DE MESA O DE COCINA, DE MADERA	INDIA	2 862,07	3 079,00	386,75
4419000000	ARTICULOS DE MESA O DE COCINA, DE MADERA	ITALIA	1 841,58	2 030,94	93,98
4419000000	ARTICULOS DE MESA O DE COCINA, DE MADERA	JAPON	3 569,60	3 892,31	545,85
4419000000	ARTICULOS DE MESA O DE COCINA, DE MADERA	FILIPINAS	22 090,64	24 252,50	4 017,09
4419000000	ARTICULOS DE MESA O DE COCINA, DE MADERA	PAKISTAN	38,30	42,51	4,55
4419000000	ARTICULOS DE MESA O DE COCINA, DE MADERA	TAILANDIA	17 097,65	18 587,74	3 178,42
4419000000	ARTICULOS DE MESA O DE COCINA, DE MADERA	TAIWAN (FORMOSA)	1 416,46	1 496,46	182,02
4419000000	ARTICULOS DE MESA O DE COCINA, DE MADERA	ESTADOS UNIDOS	6 874,90	7 527,56	801,97
4419000000	ARTICULOS DE MESA O DE COCINA, DE MADERA	VIET NAM	173,63	219,74	83,76
4420100000	ESTATUILLAS Y DEMAS OBJETOS DE ADORNO, DE MADERA	ARGENTINA	100,00	120,59	7,46
4420100000	ESTATUILLAS Y DEMAS OBJETOS DE ADORNO, DE MADERA	CANADA	4,60	6,04	3,44
4420100000	ESTATUILLAS Y DEMAS OBJETOS DE ADORNO, DE MADERA	CHILE	2 616,01	2 986,88	117,85
4420100000	ESTATUILLAS Y DEMAS OBJETOS DE ADORNO, DE MADERA	CHINA	142 087,23	162 703,57	54 759,70
4420100000	ESTATUILLAS Y DEMAS OBJETOS DE ADORNO, DE MADERA	COSTA RICA	1 085,76	1 108,99	23,72
4420100000	ESTATUILLAS Y DEMAS OBJETOS DE ADORNO, DE MADERA	SUIZA	75,00	101,84	5,36
4420100000	ESTATUILLAS Y DEMAS OBJETOS DE ADORNO, DE MADERA	ESPAÑA	182,20	212,08	43,74
4420100000	ESTATUILLAS Y DEMAS OBJETOS DE ADORNO, DE MADERA	FRANCIA	3,64	3,77	5,78
4420100000	ESTATUILLAS Y DEMAS OBJETOS DE ADORNO, DE MADERA	HONDURAS	150,00	317,93	32,00
4420100000	ESTATUILLAS Y DEMAS OBJETOS DE ADORNO, DE MADERA	INDONESIA	7 583,41	10 669,17	3 679,66
4420100000	ESTATUILLAS Y DEMAS OBJETOS DE ADORNO, DE MADERA	INDIA	7 365,30	9 469,30	6 385,95
4420100000	ESTATUILLAS Y DEMAS OBJETOS DE ADORNO, DE MADERA	ITALIA	7,00	9,63	6,63
4420100000	ESTATUILLAS Y DEMAS OBJETOS DE ADORNO, DE MADERA	MEXICO	230,98	235,47	3,12
4420100000	ESTATUILLAS Y DEMAS OBJETOS DE ADORNO, DE MADERA	FILIPINAS	345,81	377,48	36,32
4420100000	ESTATUILLAS Y DEMAS OBJETOS DE ADORNO, DE MADERA	TAILANDIA	30 493,80	33 068,06	4 220,87
4420100000	ESTATUILLAS Y DEMAS OBJETOS DE ADORNO, DE MADERA	TAIWAN (FORMOSA)	559,75	884,31	45,00
4420100000	ESTATUILLAS Y DEMAS OBJETOS DE ADORNO, DE MADERA	ESTADOS UNIDOS	17,80	20,76	7,13
4420900000	DEMÁS MARQUETERIA, COFRECILLOS O ESTUCHES P'JOYERIA U ORFEBR. Y MANUF. SIMII ARGENTINA	ARGENTINA	331,00	340,61	13,80
4420900000	DEMÁS MARQUETERIA, COFRECILLOS O ESTUCHES P'JOYERIA U ORFEBR. Y MANUF. SIMII BELGICA	BELGICA	61,49	75,02	6,16
4420900000	DEMÁS MARQUETERIA, COFRECILLOS O ESTUCHES P'JOYERIA U ORFEBR. Y MANUF. SIMII BRASIL	BRASIL	27 580,43	29 487,24	1 148,24
4420900000	DEMÁS MARQUETERIA, COFRECILLOS O ESTUCHES P'JOYERIA U ORFEBR. Y MANUF. SIMII CANADA	CANADA	24,00	31,74	15,63

ELABORACIÓN : Instituto Nacional de Recursos Naturales - INRENA-IFFS

Continúa...

CUADRO No 28

PERÚ: IMPORTACIÓN DE PRODUCTOS FORESTALES MADERABLES POR PAÍS AÑO 2006

PARTIDA	DESCRIPCIÓN DE PARTIDA	PAIS DE PROCEDENCIA	VALOR FOB (US\$)	VALOR CIF(US\$)	PESO NETO(kg)
4420900000	DEMÁS MARQUETERIA, COFRECILLOS O ESTUCHES P'JOYERIA U ORFEBR. Y MANUF. SIMII CHILE		527,79	583,55	178,42
4420900000	DEMÁS MARQUETERIA, COFRECILLOS O ESTUCHES P'JOYERIA U ORFEBR. Y MANUF. SIMII CHINA		85 877,12	96 876,11	39 298,13
4420900000	DEMÁS MARQUETERIA, COFRECILLOS O ESTUCHES P'JOYERIA U ORFEBR. Y MANUF. SIMII COLOMBIA		30,00	30,45	7,87
4420900000	DEMÁS MARQUETERIA, COFRECILLOS O ESTUCHES P'JOYERIA U ORFEBR. Y MANUF. SIMII COSTA RICA		1 010,53	1 030,09	37,89
4420900000	DEMÁS MARQUETERIA, COFRECILLOS O ESTUCHES P'JOYERIA U ORFEBR. Y MANUF. SIMII SUIZA		44,26	67,50	5,30
4420900000	DEMÁS MARQUETERIA, COFRECILLOS O ESTUCHES P'JOYERIA U ORFEBR. Y MANUF. SIMII ALEMANIA		6,70	12,70	22,50
4420900000	DEMÁS MARQUETERIA, COFRECILLOS O ESTUCHES P'JOYERIA U ORFEBR. Y MANUF. SIMII ESPAÑA		112,83	142,52	122,96
4420900000	DEMÁS MARQUETERIA, COFRECILLOS O ESTUCHES P'JOYERIA U ORFEBR. Y MANUF. SIMII FRANCIA		1,00	1,91	0,68
4420900000	DEMÁS MARQUETERIA, COFRECILLOS O ESTUCHES P'JOYERIA U ORFEBR. Y MANUF. SIMII HONG KONG		443,72	463,08	4,88
4420900000	DEMÁS MARQUETERIA, COFRECILLOS O ESTUCHES P'JOYERIA U ORFEBR. Y MANUF. SIMII INDONESIA		8 800,54	9 518,23	614,20
4420900000	DEMÁS MARQUETERIA, COFRECILLOS O ESTUCHES P'JOYERIA U ORFEBR. Y MANUF. SIMII ISRAEL		15,60	18,21	2,28
4420900000	DEMÁS MARQUETERIA, COFRECILLOS O ESTUCHES P'JOYERIA U ORFEBR. Y MANUF. SIMII INDIA		6 323,08	6 697,84	1 089,47
4420900000	DEMÁS MARQUETERIA, COFRECILLOS O ESTUCHES P'JOYERIA U ORFEBR. Y MANUF. SIMII ITALIA		2 616,32	3 171,45	160,08
4420900000	DEMÁS MARQUETERIA, COFRECILLOS O ESTUCHES P'JOYERIA U ORFEBR. Y MANUF. SIMII JAPON		2,00	3,80	1,36
4420900000	DEMÁS MARQUETERIA, COFRECILLOS O ESTUCHES P'JOYERIA U ORFEBR. Y MANUF. SIMII MEXICO		120,00	335,71	30,00
4420900000	DEMÁS MARQUETERIA, COFRECILLOS O ESTUCHES P'JOYERIA U ORFEBR. Y MANUF. SIMII PAISES BAJOS		19,31	20,38	1,21
4420900000	DEMÁS MARQUETERIA, COFRECILLOS O ESTUCHES P'JOYERIA U ORFEBR. Y MANUF. SIMII FILIPINAS		103,23	117,88	19,76
4420900000	DEMÁS MARQUETERIA, COFRECILLOS O ESTUCHES P'JOYERIA U ORFEBR. Y MANUF. SIMII TAILANDIA		362,56	439,85	40,18
4420900000	DEMÁS MARQUETERIA, COFRECILLOS O ESTUCHES P'JOYERIA U ORFEBR. Y MANUF. SIMII ESTADOS UNIDOS		4 909,30	5 923,81	829,07
4420900000	DEMÁS MARQUETERIA, COFRECILLOS O ESTUCHES P'JOYERIA U ORFEBR. Y MANUF. SIMII VIET NAM		15,68	16,29	2,41
4420900000	DEMÁS MARQUETERIA, COFRECILLOS O ESTUCHES P'JOYERIA U ORFEBR. Y MANUF. SIMII SUDAFRICA, REPUBLICA D		3,00	3,27	0,03
4421100000	PERCHAS PARA PRENDAS DE VESTIR, DE MADERA	ARGENTINA	159,57	179,69	5,99
4421100000	PERCHAS PARA PRENDAS DE VESTIR, DE MADERA	CHILE	1 393,06	1 679,78	68,59
4421100000	PERCHAS PARA PRENDAS DE VESTIR, DE MADERA	CHINA	51 463,48	59 471,44	15 216,01
4421100000	PERCHAS PARA PRENDAS DE VESTIR, DE MADERA	COSTA RICA	318,36	331,31	40,76
4421100000	PERCHAS PARA PRENDAS DE VESTIR, DE MADERA	ALEMANIA	39,04	46,05	1,73
4421100000	PERCHAS PARA PRENDAS DE VESTIR, DE MADERA	ESPAÑA	10,00	12,77	7,00
4421100000	PERCHAS PARA PRENDAS DE VESTIR, DE MADERA	FRANCIA	173,80	286,94	43,59
4421100000	PERCHAS PARA PRENDAS DE VESTIR, DE MADERA	HONG KONG	6 167,00	7 221,42	571,64
4421100000	PERCHAS PARA PRENDAS DE VESTIR, DE MADERA	INDONESIA	658,24	708,65	148,57
4421100000	PERCHAS PARA PRENDAS DE VESTIR, DE MADERA	INDIA	600,65	632,13	126,84
4421100000	PERCHAS PARA PRENDAS DE VESTIR, DE MADERA	SUECIA	107,50	118,50	39,06
4421100000	PERCHAS PARA PRENDAS DE VESTIR, DE MADERA	TAILANDIA	39,20	51,79	29,81
4421901000	CANILLAS, CARRETES, P'HILATURA O TEJIDO Y P' HILO DE COSER, Y ART. SIMIL. DE MADE ALEMANIA		669,03	691,40	176,76
4421901000	CANILLAS, CARRETES, P'HILATURA O TEJIDO Y P' HILO DE COSER, Y ART. SIMIL. DE MADE LUXEMBURGO		66,85	93,47	6,33
4421901000	CANILLAS, CARRETES, P'HILATURA O TEJIDO Y P' HILO DE COSER, Y ART. SIMIL. DE MADE TAIWAN (FORMOSA)		321,40	383,30	26,05
4421901000	CANILLAS, CARRETES, P'HILATURA O TEJIDO Y P' HILO DE COSER, Y ART. SIMIL. DE MADE ESTADOS UNIDOS		38,85	43,73	3,04
4421902000	PALILLOS DE DIENTE, DE MADERA	CHINA	26 844,32	35 105,26	46 303,69
4421902000	PALILLOS DE DIENTE, DE MADERA	PAISES BAJOS	3,80	4,09	0,68
4421902000	PALILLOS DE DIENTE, DE MADERA	ESTADOS UNIDOS	109,77	124,09	20,38

ELABORACIÓN : Instituto Nacional de Recursos Naturales - INRENA-IFFS

Continúa...

CUADRO No 28

PERÚ: IMPORTACIÓN DE PRODUCTOS FORESTALES MADERABLES POR PAÍS AÑO 2006

PARTIDA	DESCRIPCIÓN DE PARTIDA	PAIS DE PROCEDENCIA	VALOR FOB (US\$)	VALOR CIF(US\$)	PESO NETO(kg)
4421903000	PALITOS Y CUCHARITAS PARA DULCES Y HELADOS, DE MADERA	CHILE	290 310,50	303 833,03	147 688,00
4421903000	PALITOS Y CUCHARITAS PARA DULCES Y HELADOS, DE MADERA	CHINA	71 088,26	81 194,78	67 972,29
4421903000	PALITOS Y CUCHARITAS PARA DULCES Y HELADOS, DE MADERA	ECUADOR	111 399,45	115 390,01	32 282,00
4421903000	PALITOS Y CUCHARITAS PARA DULCES Y HELADOS, DE MADERA	TAIWAN (FORMOSA)	14 500,00	16 809,93	13 000,00
4421903000	PALITOS Y CUCHARITAS PARA DULCES Y HELADOS, DE MADERA	ESTADOS UNIDOS	77,80	94,44	22,00
4421905000	MADERA PREPARADA PARA FOSFOROS	CHILE	2 090 880,00	2 152 062,74	546 800,00
4421905000	MADERA PREPARADA PARA FOSFOROS	LETONIA	1 500 319,41	1 615 749,72	581 052,00
4421909000	DEMÁS MANUFACTURA DE MADERA	ARGENTINA	14 281,19	17 764,59	22 398,49
4421909000	DEMÁS MANUFACTURA DE MADERA	BELGICA	64,64	76,31	16,00
4421909000	DEMÁS MANUFACTURA DE MADERA	BRASIL	12 855,45	15 167,76	13 137,33
4421909000	DEMÁS MANUFACTURA DE MADERA	CANADA	31 157,74	33 728,48	3 366,29
4421909000	DEMÁS MANUFACTURA DE MADERA	CHILE	6 447,67	7 299,24	1 044,39
4421909000	DEMÁS MANUFACTURA DE MADERA	CHINA	251 065,21	288 810,25	151 662,87
4421909000	DEMÁS MANUFACTURA DE MADERA	COLOMBIA	4 055,10	4 213,24	614,94
4421909000	DEMÁS MANUFACTURA DE MADERA	COSTA RICA	2 700,28	2 754,42	83,59
4421909000	DEMÁS MANUFACTURA DE MADERA	REPUBLICA CHECA	42,00	45,10	7,78
4421909000	DEMÁS MANUFACTURA DE MADERA	SUIZA	134,01	148,90	3,31
4421909000	DEMÁS MANUFACTURA DE MADERA	ALEMANIA	14 235,21	18 188,80	2 813,78
4421909000	DEMÁS MANUFACTURA DE MADERA	DINAMARCA	471,87	481,00	0,93
4421909000	DEMÁS MANUFACTURA DE MADERA	ECUADOR	707,18	794,02	96,93
4421909000	DEMÁS MANUFACTURA DE MADERA	ESPAÑA	4 099,00	4 583,63	1 144,01
4421909000	DEMÁS MANUFACTURA DE MADERA	FRANCIA	738,08	806,15	13,30
4421909000	DEMÁS MANUFACTURA DE MADERA	REINO UNIDO	140,69	180,94	18,84
4421909000	DEMÁS MANUFACTURA DE MADERA	GUATEMALA	14,01	14,66	1,35
4421909000	DEMÁS MANUFACTURA DE MADERA	HONG KONG	910,61	971,18	419,59
4421909000	DEMÁS MANUFACTURA DE MADERA	INDONESIA	329,63	473,68	141,90
4421909000	DEMÁS MANUFACTURA DE MADERA	INDIA	7 992,02	10 171,55	1 115,18
4421909000	DEMÁS MANUFACTURA DE MADERA	ITALIA	7 508,32	8 430,38	303,99
4421909000	DEMÁS MANUFACTURA DE MADERA	JAPON	5 003,96	5 239,17	386,99
4421909000	DEMÁS MANUFACTURA DE MADERA	COREA (SUR), REPUBLICA	29,00	32,10	9,01
4421909000	DEMÁS MANUFACTURA DE MADERA	MEXICO	2 203,96	2 239,34	222,54
4421909000	DEMÁS MANUFACTURA DE MADERA	PAISES BAJOS	91,27	97,15	5,96
4421909000	DEMÁS MANUFACTURA DE MADERA	PANAMA	50,00	529,57	150,00
4421909000	DEMÁS MANUFACTURA DE MADERA	FILIPINAS	1 282,50	1 354,70	38,47
4421909000	DEMÁS MANUFACTURA DE MADERA	SUECIA	40,04	43,64	0,79
4421909000	DEMÁS MANUFACTURA DE MADERA	SIRIA, REPUBLICA ARABE I	35,00	41,52	4,88
4421909000	DEMÁS MANUFACTURA DE MADERA	TAILANDIA	291,69	306,54	28,21
4421909000	DEMÁS MANUFACTURA DE MADERA	TAIWAN (FORMOSA)	25 091,91	26 731,34	4 336,52
4421909000	DEMÁS MANUFACTURA DE MADERA	ESTADOS UNIDOS	99 138,09	108 907,85	19 956,66
4421909000	DEMÁS MANUFACTURA DE MADERA	VIET NAM	8 748,28	9 643,39	3 001,26

ELABORACIÓN : Instituto Nacional de Recursos Naturales - INRENA-IFFS

Continúa...

PARTIDA	DESCRIPCIÓN DE PARTIDA	PAIS DE PROCEDENCIA	VALOR FOB (US\$)	VALOR CIF(US\$)	PESO NETO(kg)
<b>PASTA DE MADERA</b>			<b>39 849 512,12</b>	<b>42 586 372,26</b>	<b>68 444 686,54</b>
4701000000	PASTA MECANICA DE MADERA.	ALEMANIA	3 437,23	5 772,76	7 650,00
4703110000	PASTA QUIMICA A LA SOSA O AL SULFATO, CRUDA DE CONIFERAS	CHILE	1 524 168,11	1 624 666,42	3 163 986,00
4703210000	PASTA QUIMICA A LA SOSA O AL SULFATO, SEMIBLANQUEADA O BLANQUEADA DE CONIFE CHILE		10 157 891,33	10 777 605,19	17 052 508,00
4703210000	PASTA QUIMICA A LA SOSA O AL SULFATO, SEMIBLANQUEADA O BLANQUEADA DE CONIFE ESTADOS UNIDOS		9 968 988,88	10 790 952,89	16 641 174,00
4703210000	PASTA QUIMICA A LA SOSA O AL SULFATO, SEMIBLANQUEADA O BLANQUEADA DE CONIFE URUGUAY		474 910,33	503 489,35	795 138,00
4703290000	PASTA QUIMICA A LA SOSA O AL SULFATO, SEMIBLANQUEADA O BLANQU. DIST. DE LA COI CANADA		1 112 379,39	1 245 938,18	2 005 667,00
4703290000	PASTA QUIMICA A LA SOSA O AL SULFATO, SEMIBLANQUEADA O BLANQU. DIST. DE LA COI CHILE		16 062 466,50	17 013 927,38	27 616 228,04
4703290000	PASTA QUIMICA A LA SOSA O AL SULFATO, SEMIBLANQUEADA O BLANQU. DIST. DE LA COI ESTADOS UNIDOS		497 377,23	573 990,72	1 154 792,00
4704290000	PASTA QUIMICA DE MADERA AL SULFITO, BLANQUEADA O SEMIBLANQU. DISTINTA DE LA C ALEMANIA		47 893,12	50 029,37	7 543,50
<b>MUEBLES DE MADERA</b>			<b>10 943 558,57</b>	<b>12 381 299,07</b>	<b>5 702 210,40</b>
9401610000	ASIENTOS CON RELLENO Y ARMAZON DE MADERA	ARGENTINA	3 036,00	3 625,13	225,64
9401610000	ASIENTOS CON RELLENO Y ARMAZON DE MADERA	BELGICA	3 573,15	4 366,39	361,54
9401610000	ASIENTOS CON RELLENO Y ARMAZON DE MADERA	BRASIL	769 609,85	925 873,12	154 137,92
9401610000	ASIENTOS CON RELLENO Y ARMAZON DE MADERA	CANADA	11 631,20	12 895,44	1 796,06
9401610000	ASIENTOS CON RELLENO Y ARMAZON DE MADERA	CHILE	278 451,46	300 723,62	72 833,82
9401610000	ASIENTOS CON RELLENO Y ARMAZON DE MADERA	CHINA	819 156,19	1 028 407,36	193 928,65
9401610000	ASIENTOS CON RELLENO Y ARMAZON DE MADERA	COLOMBIA	142 166,45	145 699,04	14 188,16
9401610000	ASIENTOS CON RELLENO Y ARMAZON DE MADERA	ALEMANIA	12,00	24,62	39,90
9401610000	ASIENTOS CON RELLENO Y ARMAZON DE MADERA	ESPAÑA	882,89	981,96	26,24
9401610000	ASIENTOS CON RELLENO Y ARMAZON DE MADERA	FRANCIA	303,96	456,60	317,10
9401610000	ASIENTOS CON RELLENO Y ARMAZON DE MADERA	HONG KONG	737,25	1 120,56	448,98
9401610000	ASIENTOS CON RELLENO Y ARMAZON DE MADERA	INDONESIA	272,00	354,09	175,91
9401610000	ASIENTOS CON RELLENO Y ARMAZON DE MADERA	INDIA	40,00	51,36	25,72
9401610000	ASIENTOS CON RELLENO Y ARMAZON DE MADERA	ITALIA	631 735,36	701 382,67	49 014,49
9401610000	ASIENTOS CON RELLENO Y ARMAZON DE MADERA	LITUANIA	194,00	251,02	132,21
9401610000	ASIENTOS CON RELLENO Y ARMAZON DE MADERA	MEXICO	24 771,42	25 812,11	2 523,33
9401610000	ASIENTOS CON RELLENO Y ARMAZON DE MADERA	MALAYSIA	193 058,12	215 809,42	76 742,31
9401610000	ASIENTOS CON RELLENO Y ARMAZON DE MADERA	PAISES BAJOS	550,00	589,88	35,00
9401610000	ASIENTOS CON RELLENO Y ARMAZON DE MADERA	NORUEGA	67 862,53	73 832,94	2 104,70
9401610000	ASIENTOS CON RELLENO Y ARMAZON DE MADERA	SUECIA	1 136,02	1 323,65	148,35
9401610000	ASIENTOS CON RELLENO Y ARMAZON DE MADERA	TAILANDIA	8 280,20	12 339,89	2 271,25
9401610000	ASIENTOS CON RELLENO Y ARMAZON DE MADERA	TAIWAN (FORMOSA)	28,00	36,70	20,91
9401610000	ASIENTOS CON RELLENO Y ARMAZON DE MADERA	ESTADOS UNIDOS	75 741,95	91 501,44	4 026,30
9401610000	ASIENTOS CON RELLENO Y ARMAZON DE MADERA	VIET NAM	82 004,00	94 321,56	19 817,79
9401690000	LOS DEMAS ASIENTOS CON ARMAZON DE MADERA	ARGENTINA	366,07	400,37	51,43
9401690000	LOS DEMAS ASIENTOS CON ARMAZON DE MADERA	BELGICA	146,03	734,84	2 174,68
9401690000	LOS DEMAS ASIENTOS CON ARMAZON DE MADERA	BRASIL	7 226,28	8 668,44	2 921,35
9401690000	LOS DEMAS ASIENTOS CON ARMAZON DE MADERA	CANADA	2 928,00	3 853,85	2 187,69



CUADRO No 28

PERÚ: IMPORTACIÓN DE PRODUCTOS FORESTALES MADERABLES POR PAÍS AÑO 2006

PARTIDA	DESCRIPCIÓN DE PARTIDA	PAIS DE PROCEDENCIA	VALOR FOB (US\$)	VALOR CIF(US\$)	PESO NETO(kg)
9401690000	LOS DEMAS ASIENTOS CON ARMAZON DE MADERA	CHILE	145,52	185,90	126,78
9401690000	LOS DEMAS ASIENTOS CON ARMAZON DE MADERA	CHINA	50 008,17	63 164,87	25 414,38
9401690000	LOS DEMAS ASIENTOS CON ARMAZON DE MADERA	COLOMBIA	471,32	478,50	144,26
9401690000	LOS DEMAS ASIENTOS CON ARMAZON DE MADERA	ESPAÑA	1 894,49	3 219,23	2 729,52
9401690000	LOS DEMAS ASIENTOS CON ARMAZON DE MADERA	FRANCIA	264,25	291,69	5,97
9401690000	LOS DEMAS ASIENTOS CON ARMAZON DE MADERA	INDONESIA	4 854,60	9 242,97	4 755,46
9401690000	LOS DEMAS ASIENTOS CON ARMAZON DE MADERA	INDIA	2 314,65	2 649,63	674,30
9401690000	LOS DEMAS ASIENTOS CON ARMAZON DE MADERA	ITALIA	38 004,81	42 936,78	9 472,84
9401690000	LOS DEMAS ASIENTOS CON ARMAZON DE MADERA	JAPON	497,00	864,67	1 810,62
9401690000	LOS DEMAS ASIENTOS CON ARMAZON DE MADERA	COREA (SUR), REPUBLICA	15,00	54,37	80,00
9401690000	LOS DEMAS ASIENTOS CON ARMAZON DE MADERA	LITUANIA	486,00	641,03	329,46
9401690000	LOS DEMAS ASIENTOS CON ARMAZON DE MADERA	MALAYSIA	48 271,73	54 953,35	19 240,49
9401690000	LOS DEMAS ASIENTOS CON ARMAZON DE MADERA	NORUEGA	60,00	91,39	250,95
9401690000	LOS DEMAS ASIENTOS CON ARMAZON DE MADERA	FILIPINAS	499,85	621,58	273,79
9401690000	LOS DEMAS ASIENTOS CON ARMAZON DE MADERA	POLONIA	72,97	89,17	7,38
9401690000	LOS DEMAS ASIENTOS CON ARMAZON DE MADERA	TAILANDIA	4 176,00	5 500,24	3 014,11
9401690000	LOS DEMAS ASIENTOS CON ARMAZON DE MADERA	TAIWAN (FORMOSA)	115,00	146,86	75,46
9401690000	LOS DEMAS ASIENTOS CON ARMAZON DE MADERA	ESTADOS UNIDOS	16 510,73	18 655,62	1 958,09
9401690000	LOS DEMAS ASIENTOS CON ARMAZON DE MADERA	VIET NAM	854,00	1 126,29	602,10
9403300000	MUEBLES DE MADERA DEL TIPO DE LOS UTILIZADOS EN OFICINAS	ARGENTINA	5 129,00	5 469,37	1 402,29
9403300000	MUEBLES DE MADERA DEL TIPO DE LOS UTILIZADOS EN OFICINAS	BELGICA	77,36	79,60	10,23
9403300000	MUEBLES DE MADERA DEL TIPO DE LOS UTILIZADOS EN OFICINAS	BRASIL	32 701,58	36 740,83	21 006,91
9403300000	MUEBLES DE MADERA DEL TIPO DE LOS UTILIZADOS EN OFICINAS	CANADA	67 104,50	73 459,90	4 498,69
9403300000	MUEBLES DE MADERA DEL TIPO DE LOS UTILIZADOS EN OFICINAS	CHILE	1 062,06	1 518,65	1 390,41
9403300000	MUEBLES DE MADERA DEL TIPO DE LOS UTILIZADOS EN OFICINAS	CHINA	199 395,69	240 769,03	223 893,40
9403300000	MUEBLES DE MADERA DEL TIPO DE LOS UTILIZADOS EN OFICINAS	COLOMBIA	197 714,70	203 938,85	68 396,23
9403300000	MUEBLES DE MADERA DEL TIPO DE LOS UTILIZADOS EN OFICINAS	ALEMANIA	477,79	666,65	1 535,60
9403300000	MUEBLES DE MADERA DEL TIPO DE LOS UTILIZADOS EN OFICINAS	DINAMARCA	29 706,38	32 230,70	22 485,85
9403300000	MUEBLES DE MADERA DEL TIPO DE LOS UTILIZADOS EN OFICINAS	ECUADOR	7 957,69	8 968,72	1 815,72
9403300000	MUEBLES DE MADERA DEL TIPO DE LOS UTILIZADOS EN OFICINAS	ESPAÑA	37 285,05	47 900,23	20 749,51
9403300000	MUEBLES DE MADERA DEL TIPO DE LOS UTILIZADOS EN OFICINAS	FRANCIA	276,46	296,60	14,32
9403300000	MUEBLES DE MADERA DEL TIPO DE LOS UTILIZADOS EN OFICINAS	HONG KONG	276,92	496,33	236,73
9403300000	MUEBLES DE MADERA DEL TIPO DE LOS UTILIZADOS EN OFICINAS	ITALIA	7 155,50	9 435,34	4 469,04
9403300000	MUEBLES DE MADERA DEL TIPO DE LOS UTILIZADOS EN OFICINAS	JAPON	4 000,00	4 200,04	300,00
9403300000	MUEBLES DE MADERA DEL TIPO DE LOS UTILIZADOS EN OFICINAS	COREA (SUR), REPUBLICA	262 160,30	281 304,55	65 855,69
9403300000	MUEBLES DE MADERA DEL TIPO DE LOS UTILIZADOS EN OFICINAS	MALAYSIA	1 243,32	2 781,97	367,38
9403300000	MUEBLES DE MADERA DEL TIPO DE LOS UTILIZADOS EN OFICINAS	NORUEGA	13,00	19,39	58,06
9403300000	MUEBLES DE MADERA DEL TIPO DE LOS UTILIZADOS EN OFICINAS	POLONIA	195,12	238,43	19,74
9403300000	MUEBLES DE MADERA DEL TIPO DE LOS UTILIZADOS EN OFICINAS	SUECIA	18 941,23	22 191,58	2 557,21
9403300000	MUEBLES DE MADERA DEL TIPO DE LOS UTILIZADOS EN OFICINAS	TAILANDIA	4 477,00	5 882,64	3 311,41

ELABORACIÓN : Instituto Nacional de Recursos Naturales - INRENA-IFFS

Continúa...

CUADRO No 28

## PERÚ: IMPORTACIÓN DE PRODUCTOS FORESTALES MADERABLES POR PAÍS AÑO 2006

PARTIDA	DESCRIPCIÓN DE PARTIDA	PAIS DE PROCEDENCIA	VALOR FOB (US\$)	VALOR CIF(US\$)	PESO NETO(kg)
9403300000	MUEBLES DE MADERA DEL TIPO DE LOS UTILIZADOS EN OFICINAS	ESTADOS UNIDOS	30 588,80	35 351,97	8 144,95
9403300000	MUEBLES DE MADERA DEL TIPO DE LOS UTILIZADOS EN OFICINAS	VIET NAM	970,00	1 267,45	703,03
9403400000	MUEBLES DE MADERA DEL TIPO DE LOS UTILIZADOS EN COCINAS	BRASIL	267 614,90	303 367,52	202 762,76
9403400000	MUEBLES DE MADERA DEL TIPO DE LOS UTILIZADOS EN COCINAS	CHINA	33 473,92	43 823,41	19 170,25
9403400000	MUEBLES DE MADERA DEL TIPO DE LOS UTILIZADOS EN COCINAS	COLOMBIA	18 594,98	19 234,94	10 956,81
9403400000	MUEBLES DE MADERA DEL TIPO DE LOS UTILIZADOS EN COCINAS	ALEMANIA	5,00	10,26	16,63
9403400000	MUEBLES DE MADERA DEL TIPO DE LOS UTILIZADOS EN COCINAS	ESPAÑA	3 541,07	7 216,41	4 844,33
9403400000	MUEBLES DE MADERA DEL TIPO DE LOS UTILIZADOS EN COCINAS	HONG KONG	92,31	165,45	78,91
9403400000	MUEBLES DE MADERA DEL TIPO DE LOS UTILIZADOS EN COCINAS	INDONESIA	6,25	9,77	3,22
9403400000	MUEBLES DE MADERA DEL TIPO DE LOS UTILIZADOS EN COCINAS	ITALIA	178 135,14	195 320,20	33 080,64
9403400000	MUEBLES DE MADERA DEL TIPO DE LOS UTILIZADOS EN COCINAS	JAPON	68,41	131,70	258,27
9403400000	MUEBLES DE MADERA DEL TIPO DE LOS UTILIZADOS EN COCINAS	MEXICO	107 275,08	113 892,78	10 949,84
9403400000	MUEBLES DE MADERA DEL TIPO DE LOS UTILIZADOS EN COCINAS	PAISES BAJOS	1 914,03	2 497,15	1 134,05
9403400000	MUEBLES DE MADERA DEL TIPO DE LOS UTILIZADOS EN COCINAS	NORUEGA	11,00	15,92	50,56
9403400000	MUEBLES DE MADERA DEL TIPO DE LOS UTILIZADOS EN COCINAS	TAILANDIA	1 001,50	1 292,73	647,17
9403400000	MUEBLES DE MADERA DEL TIPO DE LOS UTILIZADOS EN COCINAS	ESTADOS UNIDOS	27 069,38	30 121,60	4 518,31
9403400000	MUEBLES DE MADERA DEL TIPO DE LOS UTILIZADOS EN COCINAS	VIET NAM	69,00	90,74	48,94
9403500000	MUEBLES DE MADERA DEL TIPO DE LOS UTILIZADOS EN DORMITORIOS	BELGICA	840,87	1 080,33	243,94
9403500000	MUEBLES DE MADERA DEL TIPO DE LOS UTILIZADOS EN DORMITORIOS	BRASIL	997 299,56	1 131 363,31	1 025 371,53
9403500000	MUEBLES DE MADERA DEL TIPO DE LOS UTILIZADOS EN DORMITORIOS	CHILE	42 031,49	44 495,84	9 415,85
9403500000	MUEBLES DE MADERA DEL TIPO DE LOS UTILIZADOS EN DORMITORIOS	CHINA	28 633,50	34 170,06	14 591,05
9403500000	MUEBLES DE MADERA DEL TIPO DE LOS UTILIZADOS EN DORMITORIOS	COLOMBIA	32 899,01	33 941,34	25 063,71
9403500000	MUEBLES DE MADERA DEL TIPO DE LOS UTILIZADOS EN DORMITORIOS	SUIZA	370,00	666,83	885,00
9403500000	MUEBLES DE MADERA DEL TIPO DE LOS UTILIZADOS EN DORMITORIOS	ALEMANIA	1 654,69	1 987,36	960,55
9403500000	MUEBLES DE MADERA DEL TIPO DE LOS UTILIZADOS EN DORMITORIOS	DINAMARCA	61 840,65	67 861,17	50 301,00
9403500000	MUEBLES DE MADERA DEL TIPO DE LOS UTILIZADOS EN DORMITORIOS	ESPAÑA	8 467,76	9 717,59	6 127,65
9403500000	MUEBLES DE MADERA DEL TIPO DE LOS UTILIZADOS EN DORMITORIOS	FINLANDIA	19,00	21,44	3,01
9403500000	MUEBLES DE MADERA DEL TIPO DE LOS UTILIZADOS EN DORMITORIOS	FRANCIA	687,85	1 145,68	799,37
9403500000	MUEBLES DE MADERA DEL TIPO DE LOS UTILIZADOS EN DORMITORIOS	HONG KONG	295,90	530,35	252,96
9403500000	MUEBLES DE MADERA DEL TIPO DE LOS UTILIZADOS EN DORMITORIOS	INDONESIA	622,00	944,27	422,09
9403500000	MUEBLES DE MADERA DEL TIPO DE LOS UTILIZADOS EN DORMITORIOS	INDIA	573,06	728,41	363,42
9403500000	MUEBLES DE MADERA DEL TIPO DE LOS UTILIZADOS EN DORMITORIOS	ITALIA	9 019,64	9 784,98	2 786,86
9403500000	MUEBLES DE MADERA DEL TIPO DE LOS UTILIZADOS EN DORMITORIOS	JAPON	34,20	65,85	129,14
9403500000	MUEBLES DE MADERA DEL TIPO DE LOS UTILIZADOS EN DORMITORIOS	MEXICO	70 575,01	72 273,48	9 727,69
9403500000	MUEBLES DE MADERA DEL TIPO DE LOS UTILIZADOS EN DORMITORIOS	MALAYSIA	8 126,73	10 043,09	4 105,62
9403500000	MUEBLES DE MADERA DEL TIPO DE LOS UTILIZADOS EN DORMITORIOS	PAISES BAJOS	39,73	116,97	240,00
9403500000	MUEBLES DE MADERA DEL TIPO DE LOS UTILIZADOS EN DORMITORIOS	NORUEGA	21,00	30,70	80,62
9403500000	MUEBLES DE MADERA DEL TIPO DE LOS UTILIZADOS EN DORMITORIOS	POLONIA	558,34	682,30	56,49
9403500000	MUEBLES DE MADERA DEL TIPO DE LOS UTILIZADOS EN DORMITORIOS	PUERTO RICO	53,27	60,35	60,60
9403500000	MUEBLES DE MADERA DEL TIPO DE LOS UTILIZADOS EN DORMITORIOS	SUECIA	10,00	16,05	55,10

ELABORACIÓN : Instituto Nacional de Recursos Naturales - INRENA-IFFS

Continúa...

CUADRO No 28

## PERÚ: IMPORTACIÓN DE PRODUCTOS FORESTALES MADERABLES POR PAÍS AÑO 2006

PARTIDA	DESCRIPCIÓN DE PARTIDA	PAIS DE PROCEDENCIA	VALOR FOB (US\$)	VALOR CIF(US\$)	PESO NETO(kg)
9403500000	MUEBLES DE MADERA DEL TIPO DE LOS UTILIZADOS EN DORMITORIOS	TAILANDIA	3 274,40	4 272,27	2 314,98
9403500000	MUEBLES DE MADERA DEL TIPO DE LOS UTILIZADOS EN DORMITORIOS	TAIWAN (FORMOSA)	360,00	447,05	201,96
9403500000	MUEBLES DE MADERA DEL TIPO DE LOS UTILIZADOS EN DORMITORIOS	ESTADOS UNIDOS	10 041,50	13 537,33	6 946,20
9403500000	MUEBLES DE MADERA DEL TIPO DE LOS UTILIZADOS EN DORMITORIOS	VIET NAM	810,00	1 049,93	479,69
9403600000	LOS DEMAS MUEBLES DE MADERA	ARGENTINA	105 001,95	122 969,39	12 326,24
9403600000	LOS DEMAS MUEBLES DE MADERA	AUSTRIA	36,00	38,54	0,65
9403600000	LOS DEMAS MUEBLES DE MADERA	AUSTRALIA	7,02	7,55	0,86
9403600000	LOS DEMAS MUEBLES DE MADERA	BELGICA	3 535,26	4 378,61	572,94
9403600000	LOS DEMAS MUEBLES DE MADERA	BRASIL	1 870 407,10	2 101 530,81	1 576 635,11
9403600000	LOS DEMAS MUEBLES DE MADERA	CANADA	2 566,98	3 852,41	1 758,65
9403600000	LOS DEMAS MUEBLES DE MADERA	CHILE	110 894,40	115 750,26	10 214,06
9403600000	LOS DEMAS MUEBLES DE MADERA	CHINA	348 566,89	424 999,36	190 035,92
9403600000	LOS DEMAS MUEBLES DE MADERA	COLOMBIA	1 439 402,05	1 488 973,14	957 186,64
9403600000	LOS DEMAS MUEBLES DE MADERA	COSTA RICA	3 023,82	3 412,59	222,98
9403600000	LOS DEMAS MUEBLES DE MADERA	SUIZA	61 481,06	66 879,85	9 963,10
9403600000	LOS DEMAS MUEBLES DE MADERA	ALEMANIA	1 652,16	2 679,04	4 014,00
9403600000	LOS DEMAS MUEBLES DE MADERA	DINAMARCA	75 322,08	82 245,69	52 126,30
9403600000	LOS DEMAS MUEBLES DE MADERA	ECUADOR	20,00	20,83	43,00
9403600000	LOS DEMAS MUEBLES DE MADERA	ESPAÑA	54 502,39	61 382,81	20 276,55
9403600000	LOS DEMAS MUEBLES DE MADERA	FINLANDIA	520,00	682,70	391,27
9403600000	LOS DEMAS MUEBLES DE MADERA	FRANCIA	7 464,35	9 125,57	1 329,32
9403600000	LOS DEMAS MUEBLES DE MADERA	REINO UNIDO	5 362,58	5 718,55	33,50
9403600000	LOS DEMAS MUEBLES DE MADERA	GHANA	36,00	46,23	23,15
9403600000	LOS DEMAS MUEBLES DE MADERA	GUATEMALA	174,34	195,91	500,00
9403600000	LOS DEMAS MUEBLES DE MADERA	HONG KONG	1 930,70	2 124,54	557,62
9403600000	LOS DEMAS MUEBLES DE MADERA	INDONESIA	17 124,86	27 295,99	14 032,16
9403600000	LOS DEMAS MUEBLES DE MADERA	INDIA	30 480,94	39 549,24	14 110,04
9403600000	LOS DEMAS MUEBLES DE MADERA	ITALIA	100 968,54	113 578,85	13 705,38
9403600000	LOS DEMAS MUEBLES DE MADERA	JAPON	501,92	561,83	82,73
9403600000	LOS DEMAS MUEBLES DE MADERA	COREA (SUR), REPUBLICA	180,50	290,87	134,16
9403600000	LOS DEMAS MUEBLES DE MADERA	MALTA	20,00	45,67	73,11
9403600000	LOS DEMAS MUEBLES DE MADERA	MEXICO	130 176,11	132 510,70	15 375,52
9403600000	LOS DEMAS MUEBLES DE MADERA	MALAYSIA	278 143,76	318 544,22	139 775,72
9403600000	LOS DEMAS MUEBLES DE MADERA	PAISES BAJOS	236,48	316,57	239,87
9403600000	LOS DEMAS MUEBLES DE MADERA	NORUEGA	6 562,46	8 110,74	1 240,24
9403600000	LOS DEMAS MUEBLES DE MADERA	PERU	300,00	967,60	120,00
9403600000	LOS DEMAS MUEBLES DE MADERA	FILIPINAS	2 270,92	2 817,73	1 154,18
9403600000	LOS DEMAS MUEBLES DE MADERA	POLONIA	89,89	109,84	9,10
9403600000	LOS DEMAS MUEBLES DE MADERA	RUMANIA	176,00	227,90	120,63
9403600000	LOS DEMAS MUEBLES DE MADERA	SUECIA	3 364,60	3 496,17	706,66

ELABORACIÓN : Instituto Nacional de Recursos Naturales - INRENA-IFFS

Continúa...

CUADRO No 28

PERÚ: IMPORTACIÓN DE PRODUCTOS FORESTALES MADERABLES POR PAÍS AÑO 2006

PARTIDA	DESCRIPCIÓN DE PARTIDA	PAIS DE PROCEDENCIA	VALOR FOB (US\$)	VALOR CIF(US\$)	PESO NETO(kg)
9403600000	LOS DEMAS MUEBLES DE MADERA	EL SALVADOR	1 215,00	1 572,29	105,00
9403600000	LOS DEMAS MUEBLES DE MADERA	TAILANDIA	58 230,38	75 244,25	40 848,80
9403600000	LOS DEMAS MUEBLES DE MADERA	TAIWAN (FORMOSA)	1 646,70	2 146,27	1 138,38
9403600000	LOS DEMAS MUEBLES DE MADERA	ESTADOS UNIDOS	67 766,47	87 545,37	35 053,78
9403600000	LOS DEMAS MUEBLES DE MADERA	VENEZUELA	20,00	20,87	11,82
9403600000	LOS DEMAS MUEBLES DE MADERA	VIET NAM	29 818,86	35 545,78	8 588,70
	<b>PIPAS Y CAZOLETAS</b>		<b>828,46</b>	<b>1 287,35</b>	<b>164,80</b>
9614200000	PIPAS Y CAZOLETAS	CHINA	466,24	523,08	92,88
9614200000	PIPAS Y CAZOLETAS	INDIA	339,72	721,54	68,06
9614200000	PIPAS Y CAZOLETAS	TAILANDIA	22,50	42,73	3,86
<b>TOTAL</b>			<b>107 297 706,59</b>	<b>117 390 592,29</b>	<b>191 899 814,73</b>

FUENTE : Superintendencia Nacional de Administración Tributarias - SUNAT

ELABORACIÓN : Instituto Nacional de Recursos Naturales - INRENA-IFFS

Conclusión.

PARTIDA	DESCRIPCIÓN DE PARTIDA	PAIS DE PROCEDENCIA	VALOR FOB (US\$)	VALOR CIF(US\$)	PESO NETO(kg)
<b>PASTA DE ALGODÓN Y PAPEL RECICLADO</b>			<b>97 813,40</b>	<b>117 284,40</b>	<b>88 267,42</b>
4706100000	PASTA DE LINTER DE ALGODON	BRASIL	15 646,46	17 932,72	9 637,00
4706200000	PASTA DE FIBRAS OBTENIDAS DE PAPEL O CARTON RECICLADOS (DESPERDICIOS Y DESECHOS	ESTADOS UNIDOS	15 846,20	16 912,19	12 865,87
4706910000	DEMÁS PASTAS MECANICAS DE FIBRAS OBTENIDAS DE PAPEL O CARTON RECICLADOS	ALEMANIA	63 015,94	78 851,85	63 043,00
4706920000	DEMÁS PASTAS QUIMICAS DE FIBRAS OBTENIDAS DE PAPEL, O CARTON RECICLADOS	ESTADOS UNIDOS	3 304,80	3 587,64	2 721,55
<b>DESPERDICIOS DE PAPEL O CARTON</b>			<b>3 719 633,42</b>	<b>4 706 911,38</b>	<b>23 754 757,07</b>
4707100000	DESPERDICIOS O DESECHOS DE PAPEL O CARTON KRAFT CRUDOS O D'PAPEL O CARTON CORR	COSTA RICA	436 976,23	595 759,37	3 208 234,00
4707100000	DESPERDICIOS O DESECHOS DE PAPEL O CARTON KRAFT CRUDOS O D'PAPEL O CARTON CORR	REPUBLICA DOMINICANA	284 240,80	380 556,82	2 254 770,00
4707100000	DESPERDICIOS O DESECHOS DE PAPEL O CARTON KRAFT CRUDOS O D'PAPEL O CARTON CORR	ECUADOR	87 073,32	154 737,46	725 611,00
4707100000	DESPERDICIOS O DESECHOS DE PAPEL O CARTON KRAFT CRUDOS O D'PAPEL O CARTON CORR	HONDURAS	9 489,51	15 130,88	95 670,00
4707100000	DESPERDICIOS O DESECHOS DE PAPEL O CARTON KRAFT CRUDOS O D'PAPEL O CARTON CORR	ESTADOS UNIDOS	382 648,00	467 032,99	2 924 328,00
4707200000	DESPERDICIOS O DESECHOS DE OTROS PAPELES O CARTONES OBTEN.PRINCIPAL. D'PASTA QUI	CHILE	3 741,98	4 642,00	25 400,00
4707200000	DESPERDICIOS O DESECHOS DE OTROS PAPELES O CARTONES OBTEN.PRINCIPAL. D'PASTA QUI	ECUADOR	35 207,91	42 551,19	219 252,00
4707200000	DESPERDICIOS O DESECHOS DE OTROS PAPELES O CARTONES OBTEN.PRINCIPAL. D'PASTA QUI	PUERTO RICO	49 870,94	61 071,19	345 402,00
4707200000	DESPERDICIOS O DESECHOS DE OTROS PAPELES O CARTONES OBTEN.PRINCIPAL. D'PASTA QUI	ESTADOS UNIDOS	2 379 772,99	2 912 920,53	13 690 799,00
4707300000	DESPERDICIOS O DESECHOS DE PAPEL O CARTON OBTEN. PRINCIPAL. A PARTIR D'PASTA MECAI	PANAMA	3 596,79	6 332,76	74 080,00
4707900000	DEMÁS DESPERDICIOS Y DESECHOS DE PAPEL O CARTON SIN CLASIFICAR	PUERTO RICO	5 581,80	6 496,80	24 310,00
4707900000	DEMÁS DESPERDICIOS Y DESECHOS DE PAPEL O CARTON SIN CLASIFICAR	ESTADOS UNIDOS	41 433,15	59 679,39	166 901,07
<b>PAPEL Y CARTON</b>			<b>313 845 043,42</b>	<b>342 603 564,34</b>	<b>355 988 680,49</b>
4801000000	PAPEL PRENSA EN BOBINAS (ROLLOS) O EN HOJAS	CANADA	504 984,38	555 087,24	755 546,18
4801000000	PAPEL PRENSA EN BOBINAS (ROLLOS) O EN HOJAS	CHILE	33 657 779,83	35 569 495,37	53 635 127,94
4801000000	PAPEL PRENSA EN BOBINAS (ROLLOS) O EN HOJAS	SUIZA	339,07	351,46	2,13
4801000000	PAPEL PRENSA EN BOBINAS (ROLLOS) O EN HOJAS	ESPAÑA	230,00	311,20	535,00
4801000000	PAPEL PRENSA EN BOBINAS (ROLLOS) O EN HOJAS	FINLANDIA	1 944,92	2 200,20	5 222,00
4801000000	PAPEL PRENSA EN BOBINAS (ROLLOS) O EN HOJAS	PAISES BAJOS	9 720,97	13 423,91	22 565,06
4801000000	PAPEL PRENSA EN BOBINAS (ROLLOS) O EN HOJAS	SUECIA	15 688,90	17 970,79	27 370,00
4801000000	PAPEL PRENSA EN BOBINAS (ROLLOS) O EN HOJAS	ESTADOS UNIDOS	1 373 890,11	1 637 652,93	2 545 679,00
4802100000	PAPEL Y CARTON HECHOS A MANO (HOJA A HOJA)	BRASIL	740,09	781,69	96,71
4802100000	PAPEL Y CARTON HECHOS A MANO (HOJA A HOJA)	ISRAEL	9,00	10,46	1,32
4802100000	PAPEL Y CARTON HECHOS A MANO (HOJA A HOJA)	ESTADOS UNIDOS	176,87	193,94	10,63
4802200010	PAPEL Y CARTON SOPORTE PARA PAPEL: EN TIRAS O BOBINAS DE ANCHO SUPERIOR A 15 CM; O	FRANCIA	28 345,84	32 840,83	21 771,00
4802200010	PAPEL Y CARTON SOPORTE PARA PAPEL: EN TIRAS O BOBINAS DE ANCHO SUPERIOR A 15 CM; O	ESTADOS UNIDOS	27 321,77	30 799,61	20 067,80
4802200090	LOS DEMÁS PAPEL Y CARTON SOPORTE PARA PAPEL O CARTON FOTOSENSIBLES	TERMOSENSI CANADA	85,00	86,44	0,25
4802200090	LOS DEMÁS PAPEL Y CARTON SOPORTE PARA PAPEL O CARTON FOTOSENSIBLES	TERMOSENSI CHINA	9 412,33	10 371,72	5 288,00
4802200090	LOS DEMÁS PAPEL Y CARTON SOPORTE PARA PAPEL O CARTON FOTOSENSIBLES	TERMOSENSI ALEMANIA	2 361,09	2 584,75	83,55
4802200090	LOS DEMÁS PAPEL Y CARTON SOPORTE PARA PAPEL O CARTON FOTOSENSIBLES	TERMOSENSI FRANCIA	1,00	1,02	0,04
4802200090	LOS DEMÁS PAPEL Y CARTON SOPORTE PARA PAPEL O CARTON FOTOSENSIBLES	TERMOSENSI REINO UNIDO	1 019,34	1 152,29	453,17
4802200090	LOS DEMÁS PAPEL Y CARTON SOPORTE PARA PAPEL O CARTON FOTOSENSIBLES	TERMOSENSI HONG KONG	248,99	372,19	16,50
4802200090	LOS DEMÁS PAPEL Y CARTON SOPORTE PARA PAPEL O CARTON FOTOSENSIBLES	TERMOSENSI ITALIA	130,00	212,17	370,00
4802200090	LOS DEMÁS PAPEL Y CARTON SOPORTE PARA PAPEL O CARTON FOTOSENSIBLES	TERMOSENSI JAPON	1 212,00	1 762,98	60,80
4802200090	LOS DEMÁS PAPEL Y CARTON SOPORTE PARA PAPEL O CARTON FOTOSENSIBLES	TERMOSENSI COREA (SUR), REPUBLICA DE	7 670,88	8 255,08	160,15
4802200090	LOS DEMÁS PAPEL Y CARTON SOPORTE PARA PAPEL O CARTON FOTOSENSIBLES	TERMOSENSI ESTADOS UNIDOS	14 659,07	17 711,10	783,28

PARTIDA	DESCRIPCIÓN DE PARTIDA	PAIS DE PROCEDENCIA	VALOR FOB (US\$)	VALOR CIF(US\$)	PESO NETO(kg)
4802300010	PAPEL SOPORTE PARA PAPEL CARBON : EN TIRAS O BOBINAS DE ANCHO SUPERIOR A 15 CM; O F	SUECIA	23 496,35	26 570,31	24 480,00
4802300090	LOS DEMÁS PAPEL SOPORTE PARA PAPEL CARBON	ESTADOS UNIDOS	127,50	141,30	3,89
4802400000	PAPEL SOPORTE PARA PAPELES DE DECORAR PAREDES	CHINA	366,96	399,24	33,56
4802400000	PAPEL SOPORTE PARA PAPELES DE DECORAR PAREDES	ESTADOS UNIDOS	52,50	60,45	9,05
4802540000	LOS DEMAS PAPELES Y CARTONES, SIN FIBRAS OBTENIDAS POR PROCEDIMIENTO MECANICO O	BRASIL	34 265,45	40 725,72	36 590,00
4802540000	LOS DEMAS PAPELES Y CARTONES, SIN FIBRAS OBTENIDAS POR PROCEDIMIENTO MECANICO O	CHINA	16,00	18,60	18,00
4802540000	LOS DEMAS PAPELES Y CARTONES, SIN FIBRAS OBTENIDAS POR PROCEDIMIENTO MECANICO O	COLOMBIA	356 952,49	372 745,70	433 102,00
4802540000	LOS DEMAS PAPELES Y CARTONES, SIN FIBRAS OBTENIDAS POR PROCEDIMIENTO MECANICO O	FRANCIA	97,07	164,72	23,48
4802540000	LOS DEMAS PAPELES Y CARTONES, SIN FIBRAS OBTENIDAS POR PROCEDIMIENTO MECANICO O	NORUEGA	100,00	701,00	204,00
4802540000	LOS DEMAS PAPELES Y CARTONES, SIN FIBRAS OBTENIDAS POR PROCEDIMIENTO MECANICO O	ESTADOS UNIDOS	590,07	622,14	15,84
4802550010	PAPEL DE SEGURIDAD PARA BILLETES, DE PESO SUIPERIOR O IGUAL A 40g/m2 PERO INFERIOR	ESTADOS UNIDOS	13 050,81	14 839,03	6 020,00
4802550090	LOS DEMÁS PAPELES DE SEGURIDAD DE PESO SUIPERIOR O IGUAL A 40g/m2 PERO INFERIOR O	ARGENTINA	2 196 072,45	2 562 581,74	3 081 798,00
4802550090	LOS DEMÁS PAPELES DE SEGURIDAD DE PESO SUIPERIOR O IGUAL A 40g/m2 PERO INFERIOR O	BRASIL	8 491 482,84	9 523 657,02	10 326 432,30
4802550090	LOS DEMÁS PAPELES DE SEGURIDAD DE PESO SUIPERIOR O IGUAL A 40g/m2 PERO INFERIOR O	CANADA	18 825,84	20 543,56	23 190,00
4802550090	LOS DEMÁS PAPELES DE SEGURIDAD DE PESO SUIPERIOR O IGUAL A 40g/m2 PERO INFERIOR O	CHILE	7 373,20	8 038,43	3 612,00
4802550090	LOS DEMÁS PAPELES DE SEGURIDAD DE PESO SUIPERIOR O IGUAL A 40g/m2 PERO INFERIOR O	CHINA	1 202 757,87	1 454 661,14	1 708 060,83
4802550090	LOS DEMÁS PAPELES DE SEGURIDAD DE PESO SUIPERIOR O IGUAL A 40g/m2 PERO INFERIOR O	COLOMBIA	8 434 064,17	8 727 269,61	9 941 046,00
4802550090	LOS DEMÁS PAPELES DE SEGURIDAD DE PESO SUIPERIOR O IGUAL A 40g/m2 PERO INFERIOR O	SUIZA	194 738,36	229 844,64	274 285,00
4802550090	LOS DEMÁS PAPELES DE SEGURIDAD DE PESO SUIPERIOR O IGUAL A 40g/m2 PERO INFERIOR O	ALEMANIA	213 093,45	237 809,74	254 198,00
4802550090	LOS DEMÁS PAPELES DE SEGURIDAD DE PESO SUIPERIOR O IGUAL A 40g/m2 PERO INFERIOR O	ESPAÑA	36 625,72	42 365,55	25 842,93
4802550090	LOS DEMÁS PAPELES DE SEGURIDAD DE PESO SUIPERIOR O IGUAL A 40g/m2 PERO INFERIOR O	FINLANDIA	3 100 079,59	3 555 869,23	4 135 099,56
4802550090	LOS DEMÁS PAPELES DE SEGURIDAD DE PESO SUIPERIOR O IGUAL A 40g/m2 PERO INFERIOR O	REINO UNIDO	9 114,83	9 446,03	614,00
4802550090	LOS DEMÁS PAPELES DE SEGURIDAD DE PESO SUIPERIOR O IGUAL A 40g/m2 PERO INFERIOR O	HUNGRIA	30,77	33,08	8,42
4802550090	LOS DEMÁS PAPELES DE SEGURIDAD DE PESO SUIPERIOR O IGUAL A 40g/m2 PERO INFERIOR O	INDONESIA	60 969,70	72 979,40	80 860,00
4802550090	LOS DEMÁS PAPELES DE SEGURIDAD DE PESO SUIPERIOR O IGUAL A 40g/m2 PERO INFERIOR O	PAISES BAJOS	121 545,75	136 680,01	149 356,00
4802550090	LOS DEMÁS PAPELES DE SEGURIDAD DE PESO SUIPERIOR O IGUAL A 40g/m2 PERO INFERIOR O	PORTUGAL	114 513,74	132 528,48	140 868,00
4802550090	LOS DEMÁS PAPELES DE SEGURIDAD DE PESO SUIPERIOR O IGUAL A 40g/m2 PERO INFERIOR O	SUECIA	1 752 153,26	2 025 125,59	2 397 508,50
4802550090	LOS DEMÁS PAPELES DE SEGURIDAD DE PESO SUIPERIOR O IGUAL A 40g/m2 PERO INFERIOR O	TAIWAN (FORMOSA)	90,00	104,78	0,37
4802550090	LOS DEMÁS PAPELES DE SEGURIDAD DE PESO SUIPERIOR O IGUAL A 40g/m2 PERO INFERIOR O	ESTADOS UNIDOS	1 843 103,22	1 977 989,32	2 438 923,61
4802550090	LOS DEMÁS PAPELES DE SEGURIDAD DE PESO SUIPERIOR O IGUAL A 40g/m2 PERO INFERIOR O	SUDAFRICA, REPUBLICA DE	892 308,70	951 313,14	1 267 579,88
4802570010	PAPEL DE SEGURIDAD PARA BILLETES, DE PESO SUPERIOR O IGUAL A 40 g/m2 PERO INFERIOR	MEXICO	15 680,58	15 942,71	6 554,00
4802570090	LOS DEMÁS PAPEL DE SEGURIDAD PARA BILLETES, DE PESO SUPERIOR O IGUAL A 40 g/m2	PER ARGENTINA	87 620,96	102 192,09	115 981,00
4802570090	LOS DEMÁS PAPEL DE SEGURIDAD PARA BILLETES, DE PESO SUPERIOR O IGUAL A 40 g/m2	PER BRASIL	3 851 111,42	4 306 644,21	4 654 637,69
4802570090	LOS DEMÁS PAPEL DE SEGURIDAD PARA BILLETES, DE PESO SUPERIOR O IGUAL A 40 g/m2	PER CHINA	81 953,60	88 215,63	46 344,00
4802570090	LOS DEMÁS PAPEL DE SEGURIDAD PARA BILLETES, DE PESO SUPERIOR O IGUAL A 40 g/m2	PER COLOMBIA	218 738,10	224 351,11	165 337,00
4802570090	LOS DEMÁS PAPEL DE SEGURIDAD PARA BILLETES, DE PESO SUPERIOR O IGUAL A 40 g/m2	PER COSTA RICA	43,66	46,05	10,00
4802570090	LOS DEMÁS PAPEL DE SEGURIDAD PARA BILLETES, DE PESO SUPERIOR O IGUAL A 40 g/m2	PER ALEMANIA	26 842,01	28 208,16	11 723,63
4802570090	LOS DEMÁS PAPEL DE SEGURIDAD PARA BILLETES, DE PESO SUPERIOR O IGUAL A 40 g/m2	PER ESPAÑA	38 169,63	41 492,93	23 608,00
4802570090	LOS DEMÁS PAPEL DE SEGURIDAD PARA BILLETES, DE PESO SUPERIOR O IGUAL A 40 g/m2	PER FRANCIA	40 483,92	46 108,76	17 801,00
4802570090	LOS DEMÁS PAPEL DE SEGURIDAD PARA BILLETES, DE PESO SUPERIOR O IGUAL A 40 g/m2	PER REINO UNIDO	80 171,12	92 984,58	6 859,75
4802570090	LOS DEMÁS PAPEL DE SEGURIDAD PARA BILLETES, DE PESO SUPERIOR O IGUAL A 40 g/m2	PER INDONESIA	13 673,68	15 853,88	16 007,94
4802570090	LOS DEMÁS PAPEL DE SEGURIDAD PARA BILLETES, DE PESO SUPERIOR O IGUAL A 40 g/m2	PER ITALIA	33 252,96	35 666,88	17 212,22
4802570090	LOS DEMÁS PAPEL DE SEGURIDAD PARA BILLETES, DE PESO SUPERIOR O IGUAL A 40 g/m2	PER PAISES BAJOS	3 487,40	3 748,14	851,00
4802570090	LOS DEMÁS PAPEL DE SEGURIDAD PARA BILLETES, DE PESO SUPERIOR O IGUAL A 40 g/m2	PER PORTUGAL	294 901,14	336 181,07	362 395,00

ELABORACIÓN : Instituto Nacional de Recursos Naturales - INRENA-IFFS

Continúa...

PARTIDA	DESCRIPCIÓN DE PARTIDA	PAIS DE PROCEDENCIA	VALOR FOB (US\$)	VALOR CIF(US\$)	PESO NETO(kg)
4802570090	LOS DEMÁS PAPEL DE SEGURIDAD PARA BILLETES, DE PESO SUPERIOR O IGUAL A 40 g/m2 PER ESTADOS UNIDOS		39 747,62	42 449,80	17 048,40
4802580010	PAPEL DE PASTA SEMI-QUIMICA DE PESO SUPERIOR O IGUAL A 225 G/M2, EN TIRAS O BOBINAS ALEMANIA	ALEMANIA	30 019,33	31 527,87	12 554,00
4802580010	PAPEL DE PASTA SEMI-QUIMICA DE PESO SUPERIOR O IGUAL A 225 G/M2, EN TIRAS O BOBINAS INDONESIA	INDONESIA	10 727,22	11 940,33	7 024,51
4802580010	PAPEL DE PASTA SEMI-QUIMICA DE PESO SUPERIOR O IGUAL A 225 G/M2, EN TIRAS O BOBINAS ITALIA	ITALIA	28 983,04	31 265,37	14 990,51
4802580010	PAPEL DE PASTA SEMI-QUIMICA DE PESO SUPERIOR O IGUAL A 225 G/M2, EN TIRAS O BOBINAS PAISES BAJOS	PAISES BAJOS	54 680,84	57 891,91	30 438,00
4802580010	PAPEL DE PASTA SEMI-QUIMICA DE PESO SUPERIOR O IGUAL A 225 G/M2, EN TIRAS O BOBINAS ESTADOS UNIDOS	ESTADOS UNIDOS	6 189,51	7 235,51	20 430,00
4802580090	LOS DEMÁS DE LOS DEMAS PAPELES Y CARTONES, SIN FIBRAS OBTENIDAS POR PROCEIENTO M ARGENTINA		169 031,48	187 129,03	125 704,00
4802580090	LOS DEMÁS DE LOS DEMAS PAPELES Y CARTONES, SIN FIBRAS OBTENIDAS POR PROCEIENTO M BELGICA		180 131,93	218 622,55	344 967,00
4802580090	LOS DEMÁS DE LOS DEMAS PAPELES Y CARTONES, SIN FIBRAS OBTENIDAS POR PROCEIENTO M BRASIL		257 475,09	284 104,90	194 968,29
4802580090	LOS DEMÁS DE LOS DEMAS PAPELES Y CARTONES, SIN FIBRAS OBTENIDAS POR PROCEIENTO M CANADA		6 524,05	15 590,49	2 629,00
4802580090	LOS DEMÁS DE LOS DEMAS PAPELES Y CARTONES, SIN FIBRAS OBTENIDAS POR PROCEIENTO M CHINA		3 901,63	4 034,23	549,63
4802580090	LOS DEMÁS DE LOS DEMAS PAPELES Y CARTONES, SIN FIBRAS OBTENIDAS POR PROCEIENTO M COLOMBIA		437 619,10	447 950,01	215 586,02
4802580090	LOS DEMÁS DE LOS DEMAS PAPELES Y CARTONES, SIN FIBRAS OBTENIDAS POR PROCEIENTO M SUIZA		8 016,07	8 267,75	526,06
4802580090	LOS DEMÁS DE LOS DEMAS PAPELES Y CARTONES, SIN FIBRAS OBTENIDAS POR PROCEIENTO M ALEMANIA		29 863,78	32 403,52	15 019,35
4802580090	LOS DEMÁS DE LOS DEMAS PAPELES Y CARTONES, SIN FIBRAS OBTENIDAS POR PROCEIENTO M ESPAÑA		67 985,53	79 465,31	56 101,90
4802580090	LOS DEMÁS DE LOS DEMAS PAPELES Y CARTONES, SIN FIBRAS OBTENIDAS POR PROCEIENTO M FRANCIA		96 040,22	107 607,47	45 022,80
4802580090	LOS DEMÁS DE LOS DEMAS PAPELES Y CARTONES, SIN FIBRAS OBTENIDAS POR PROCEIENTO M ITALIA		243 244,73	260 787,80	130 161,20
4802580090	LOS DEMÁS DE LOS DEMAS PAPELES Y CARTONES, SIN FIBRAS OBTENIDAS POR PROCEIENTO M PAISES BAJOS		20 670,46	22 180,66	16 540,00
4802580090	LOS DEMÁS DE LOS DEMAS PAPELES Y CARTONES, SIN FIBRAS OBTENIDAS POR PROCEIENTO M PORTUGAL		66 920,49	75 661,45	57 947,40
4802580090	LOS DEMÁS DE LOS DEMAS PAPELES Y CARTONES, SIN FIBRAS OBTENIDAS POR PROCEIENTO M ESTADOS UNIDOS		335 456,45	372 934,41	351 244,95
4802610010	LOS DEMAS PAPELES Y CARTONES EN BOBINAS (ROLLOS): CON UN CONTENIDO TOTAL DE FIBRA CANADA		863 236,59	917 041,49	1 080 075,90
4802610010	LOS DEMAS PAPELES Y CARTONES EN BOBINAS (ROLLOS): CON UN CONTENIDO TOTAL DE FIBRA CHILE		1 399 348,23	1 485 116,69	2 263 390,86
4802610010	LOS DEMAS PAPELES Y CARTONES EN BOBINAS (ROLLOS): CON UN CONTENIDO TOTAL DE FIBRA ESPAÑA		6 077,17	6 252,97	228,10
4802610010	LOS DEMAS PAPELES Y CARTONES EN BOBINAS (ROLLOS): CON UN CONTENIDO TOTAL DE FIBRA FINLANDIA		1 210 332,38	1 384 076,64	1 882 283,00
4802610010	LOS DEMAS PAPELES Y CARTONES EN BOBINAS (ROLLOS): CON UN CONTENIDO TOTAL DE FIBRA ITALIA		8 190,35	11 102,25	20 037,00
4802610010	LOS DEMAS PAPELES Y CARTONES EN BOBINAS (ROLLOS): CON UN CONTENIDO TOTAL DE FIBRA PAISES BAJOS		21 179,07	25 414,13	43 972,00
4802610010	LOS DEMAS PAPELES Y CARTONES EN BOBINAS (ROLLOS): CON UN CONTENIDO TOTAL DE FIBRA SUECIA		4 363 028,84	5 327 626,11	8 268 964,53
4802610010	LOS DEMAS PAPELES Y CARTONES EN BOBINAS (ROLLOS): CON UN CONTENIDO TOTAL DE FIBRA ESTADOS UNIDOS		74 185,06	80 050,49	101 963,00
4802610010	LOS DEMAS PAPELES Y CARTONES EN BOBINAS (ROLLOS): CON UN CONTENIDO TOTAL DE FIBRA SUDAFRICA, REPUBLICA DE		53 872,29	64 609,58	92 640,00
4802610020	LOS DEMAS PAPELES Y CARTONES EN BOBINAS (ROLLOS): PAPEL PRENSA, DE ANCHO SUPERIC CHILE		252 420,11	266 357,73	389 223,14
4802610090	LOS DEMÁS DE LOS DEMAS PAPELES Y CARTONES, CON UN CONTENIDO TOTAL DE FIBRAS OBTE ARGENTINA		1 930,77	2 184,19	5 184,00
4802610090	LOS DEMÁS DE LOS DEMAS PAPELES Y CARTONES, CON UN CONTENIDO TOTAL DE FIBRAS OBTE BRASIL		7 318,40	8 025,65	20 239,00
4802610090	LOS DEMÁS DE LOS DEMAS PAPELES Y CARTONES, CON UN CONTENIDO TOTAL DE FIBRAS OBTE CHILE		15 866,76	16 769,76	25 843,00
4802610090	LOS DEMÁS DE LOS DEMAS PAPELES Y CARTONES, CON UN CONTENIDO TOTAL DE FIBRAS OBTE COLOMBIA		2 062,35	2 299,99	811,87
4802610090	LOS DEMÁS DE LOS DEMAS PAPELES Y CARTONES, CON UN CONTENIDO TOTAL DE FIBRAS OBTE FINLANDIA		379,40	430,36	1 084,00
4802610090	LOS DEMÁS DE LOS DEMAS PAPELES Y CARTONES, CON UN CONTENIDO TOTAL DE FIBRAS OBTE ITALIA		82,10	88,28	32,07
4802610090	LOS DEMÁS DE LOS DEMAS PAPELES Y CARTONES, CON UN CONTENIDO TOTAL DE FIBRAS OBTE SUECIA		737,07	890,59	1 118,00
4802610090	LOS DEMÁS DE LOS DEMAS PAPELES Y CARTONES, CON UN CONTENIDO TOTAL DE FIBRAS OBTE ESTADOS UNIDOS		57 840,56	63 532,05	14 824,72
4802620090	LOS DEMÁS DE LOS DEMAS PAPELES Y CARTONES, CON UN CONTENIDO TOTAL DE FIBRAS OBTE INDONESIA		17 441,53	20 205,95	15 541,00
4802620090	LOS DEMÁS DE LOS DEMAS PAPELES Y CARTONES, CON UN CONTENIDO TOTAL DE FIBRAS OBTE JAPON		835,02	867,41	3,05
4802620090	LOS DEMÁS DE LOS DEMAS PAPELES Y CARTONES, CON UN CONTENIDO TOTAL DE FIBRAS OBTE PORTUGAL		18 851,72	21 842,42	22 632,00
4802690010	LOS DEM/DE LOS DEMAS PAPELES Y CARTONES: CON UN CONTENIDO TOTAL DE FIBRAS OBTENI BRASIL		13 113,70	14 416,51	37 347,00
4802690010	LOS DEM/DE LOS DEMAS PAPELES Y CARTONES: CON UN CONTENIDO TOTAL DE FIBRAS OBTENI ALEMANIA		36 621,26	39 113,50	23 393,00
4802690090	LOS DEMÁS DE LOS DEMAS DE LOS DEMAS PAPELES Y CARTONES, CON UN CONTENIDO TOTAL I SUIZA		1 101,61	1 191,01	80,60

ELABORACIÓN : Instituto Nacional de Recursos Naturales - INRENA-IFFS

Continúa...

PARTIDA	DESCRIPCIÓN DE PARTIDA	PAIS DE PROCEDENCIA	VALOR FOB (US\$)	VALOR CIF(US\$)	PESO NETO(kg)
4802690090	LOS DEMÁS DE LOS DEMAS DE LOS DEMAS PAPELES Y CARTONES, CON UN CONTENIDO TOTAL I ALEMANIA	ALEMANIA	5 851,94	6 446,25	3 558,88
4802690090	LOS DEMÁS DE LOS DEMAS DE LOS DEMAS PAPELES Y CARTONES, CON UN CONTENIDO TOTAL I FRANCIA	FRANCIA	60,00	60,64	-
4802690090	LOS DEMÁS DE LOS DEMAS DE LOS DEMAS PAPELES Y CARTONES, CON UN CONTENIDO TOTAL I HONG KONG	HONG KONG	2,00	2,21	0,02
4802690090	LOS DEMÁS DE LOS DEMAS DE LOS DEMAS PAPELES Y CARTONES, CON UN CONTENIDO TOTAL I INDONESIA	INDONESIA	4 760,99	6 167,82	4 021,16
4802690090	LOS DEMÁS DE LOS DEMAS DE LOS DEMAS PAPELES Y CARTONES, CON UN CONTENIDO TOTAL I ITALIA	ITALIA	7,54	8,24	0,07
4802690090	LOS DEMÁS DE LOS DEMAS DE LOS DEMAS PAPELES Y CARTONES, CON UN CONTENIDO TOTAL I JAPON	JAPON	800,00	859,20	79,89
4802690090	LOS DEMÁS DE LOS DEMAS DE LOS DEMAS PAPELES Y CARTONES, CON UN CONTENIDO TOTAL I ESTADOS UNIDOS	ESTADOS UNIDOS	15 484,22	21 348,47	28 262,01
4803001000	GUATA DE CELULOSA Y NAPA DE FIBRAS DE CELULOSA	ALEMANIA	928,79	1 528,24	960,00
4803001000	GUATA DE CELULOSA Y NAPA DE FIBRAS DE CELULOSA	ESTADOS UNIDOS	91,47	307,02	28,00
4803009000	DEMAS PAPEL DEL UTILIZ. P' PAPEL HIGIENICO, TOALLITAS P'DESMAQUILLAR, TOALLAS, ETC.	BELGICA	34,46	126,02	358,78
4803009000	DEMAS PAPEL DEL UTILIZ. P' PAPEL HIGIENICO, TOALLITAS P'DESMAQUILLAR, TOALLAS, ETC.	BOLIVIA	207 545,84	240 966,94	338 452,00
4803009000	DEMAS PAPEL DEL UTILIZ. P' PAPEL HIGIENICO, TOALLITAS P'DESMAQUILLAR, TOALLAS, ETC.	BRASIL	5 168,52	5 816,87	3 013,67
4803009000	DEMAS PAPEL DEL UTILIZ. P' PAPEL HIGIENICO, TOALLITAS P'DESMAQUILLAR, TOALLAS, ETC.	CHILE	721 996,28	809 591,72	706 457,00
4803009000	DEMAS PAPEL DEL UTILIZ. P' PAPEL HIGIENICO, TOALLITAS P'DESMAQUILLAR, TOALLAS, ETC.	CHINA	5 079,89	6 498,62	1 658,52
4803009000	DEMAS PAPEL DEL UTILIZ. P' PAPEL HIGIENICO, TOALLITAS P'DESMAQUILLAR, TOALLAS, ETC.	COLOMBIA	3 888 533,43	4 129 192,78	3 819 147,00
4803009000	DEMAS PAPEL DEL UTILIZ. P' PAPEL HIGIENICO, TOALLITAS P'DESMAQUILLAR, TOALLAS, ETC.	FRANCIA	33,10	40,28	0,84
4803009000	DEMAS PAPEL DEL UTILIZ. P' PAPEL HIGIENICO, TOALLITAS P'DESMAQUILLAR, TOALLAS, ETC.	HONG KONG	442,39	791,16	51,88
4803009000	DEMAS PAPEL DEL UTILIZ. P' PAPEL HIGIENICO, TOALLITAS P'DESMAQUILLAR, TOALLAS, ETC.	TAIWAN (FORMOSA)	41 645,44	54 928,74	66 052,50
4803009000	DEMAS PAPEL DEL UTILIZ. P' PAPEL HIGIENICO, TOALLITAS P'DESMAQUILLAR, TOALLAS, ETC.	ESTADOS UNIDOS	12 277,99	14 037,63	2 283,75
4804110000	PAPEL Y CARTON CRUDOS PARA CARAS (CUBIERTAS) ("KRAFTLINER")	BRASIL	985 813,25	1 239 400,67	2 230 906,52
4804110000	PAPEL Y CARTON CRUDOS PARA CARAS (CUBIERTAS) ("KRAFTLINER")	CANADA	617 207,92	696 524,63	1 245 978,00
4804110000	PAPEL Y CARTON CRUDOS PARA CARAS (CUBIERTAS) ("KRAFTLINER")	CHILE	581 572,13	628 910,17	1 291 210,00
4804110000	PAPEL Y CARTON CRUDOS PARA CARAS (CUBIERTAS) ("KRAFTLINER")	CHINA	14 110,37	23 091,48	45 370,00
4804110000	PAPEL Y CARTON CRUDOS PARA CARAS (CUBIERTAS) ("KRAFTLINER")	ESTADOS UNIDOS	2 466 452,61	2 651 737,73	5 148 211,71
4804190000	DEMAS PAPEL Y CARTON PARA CARAS (CUBIERTAS) ("KRAFTLINER")	CANADA	153 612,23	167 784,85	240 553,12
4804190000	DEMAS PAPEL Y CARTON PARA CARAS (CUBIERTAS) ("KRAFTLINER")	SUECIA	224 106,63	259 823,66	367 626,00
4804190000	DEMAS PAPEL Y CARTON PARA CARAS (CUBIERTAS) ("KRAFTLINER")	ESTADOS UNIDOS	5 751,07	6 968,46	13 528,82
4804210000	PAPEL KRAFT CRUDO PARA SACOS (BOLSAS)	CANADA	235 492,95	253 931,43	393 590,00
4804210000	PAPEL KRAFT CRUDO PARA SACOS (BOLSAS)	CHILE	7 085 415,69	7 456 993,15	10 849 473,00
4804210000	PAPEL KRAFT CRUDO PARA SACOS (BOLSAS)	ESTONIA	15 068,10	18 179,69	25 964,00
4804210000	PAPEL KRAFT CRUDO PARA SACOS (BOLSAS)	FINLANDIA	1 373 330,47	1 688 057,88	2 463 344,00
4804210000	PAPEL KRAFT CRUDO PARA SACOS (BOLSAS)	MEXICO	7 551,70	8 251,73	11 091,00
4804210000	PAPEL KRAFT CRUDO PARA SACOS (BOLSAS)	SUECIA	666 709,28	816 640,94	1 089 586,00
4804210000	PAPEL KRAFT CRUDO PARA SACOS (BOLSAS)	ESTADOS UNIDOS	1 856 715,38	2 022 621,95	2 870 416,40
4804290000	DEMAS PAPEL KRAFT PARA SACOS (BOLSAS)	BRASIL	1,00	3,06	1,00
4804290000	DEMAS PAPEL KRAFT PARA SACOS (BOLSAS)	CANADA	263 312,13	281 532,29	369 453,00
4804290000	DEMAS PAPEL KRAFT PARA SACOS (BOLSAS)	CHILE	20 642,51	21 662,76	22 600,00
4804290000	DEMAS PAPEL KRAFT PARA SACOS (BOLSAS)	COLOMBIA	40,00	42,21	62,00
4804290000	DEMAS PAPEL KRAFT PARA SACOS (BOLSAS)	ECUADOR	7 767,00	8 644,67	10 430,00
4804290000	DEMAS PAPEL KRAFT PARA SACOS (BOLSAS)	ESPAÑA	100,00	252,95	600,00
4804290000	DEMAS PAPEL KRAFT PARA SACOS (BOLSAS)	FINLANDIA	1 044 364,30	1 326 845,46	2 005 974,00
4804290000	DEMAS PAPEL KRAFT PARA SACOS (BOLSAS)	MEXICO	17 358,68	18 299,51	26 740,00
4804290000	DEMAS PAPEL KRAFT PARA SACOS (BOLSAS)	SUECIA	1 950,42	2 186,07	3 258,00
4804290000	DEMAS PAPEL KRAFT PARA SACOS (BOLSAS)	ESTADOS UNIDOS	11 680,09	13 817,75	18 991,25

ELABORACIÓN : Instituto Nacional de Recursos Naturales - INRENA-IFFS

Continúa...



PARTIDA	DESCRIPCIÓN DE PARTIDA	PAIS DE PROCEDENCIA	VALOR FOB (US\$)	VALOR CIF(US\$)	PESO NETO(kg)
4804310010	DEMÁS PAPELES Y CARTONES KRAFT, CRUDO, DE GRAMAJE<=150G/M2 P' LA FABRIC. DE LIJAS	ALEMANIA	28 291,33	32 412,53	18 059,47
4804310010	DEMÁS PAPELES Y CARTONES KRAFT, CRUDO, DE GRAMAJE<=150G/M2 P' LA FABRIC. DE LIJAS	ECUADOR	43 311,66	45 475,33	87 479,33
4804310010	DEMÁS PAPELES Y CARTONES KRAFT, CRUDO, DE GRAMAJE<=150G/M2 P' LA FABRIC. DE LIJAS	ESPAÑA	5 097,26	5 256,07	41,63
4804310010	DEMÁS PAPELES Y CARTONES KRAFT, CRUDO, DE GRAMAJE<=150G/M2 P' LA FABRIC. DE LIJAS	ESTADOS UNIDOS	6 086,00	6 529,18	3 662,00
4804310090	DEMÁS PAPELES Y CARTONES KRAFT, CRUDO, DE GRAMAJE<=150G/M2	BRASIL	260 229,11	316 536,13	423 671,59
4804310090	DEMÁS PAPELES Y CARTONES KRAFT, CRUDO, DE GRAMAJE<=150G/M2	CANADA	306 199,24	335 840,28	481 051,29
4804310090	DEMÁS PAPELES Y CARTONES KRAFT, CRUDO, DE GRAMAJE<=150G/M2	COLOMBIA	126 660,75	132 768,40	200 436,00
4804310090	DEMÁS PAPELES Y CARTONES KRAFT, CRUDO, DE GRAMAJE<=150G/M2	ECUADOR	206 770,90	217 276,08	427 589,00
4804310090	DEMÁS PAPELES Y CARTONES KRAFT, CRUDO, DE GRAMAJE<=150G/M2	MEXICO	6 388,42	6 821,45	9 924,00
4804310090	DEMÁS PAPELES Y CARTONES KRAFT, CRUDO, DE GRAMAJE<=150G/M2	SUECIA	121 910,25	141 569,44	95 526,00
4804390000	DEMÁS PAPELES Y CARTONES KRAFT, DE GRAMAJE<=150G/M2	ARGENTINA	8 001,59	8 846,99	4 098,76
4804390000	DEMÁS PAPELES Y CARTONES KRAFT, DE GRAMAJE<=150G/M2	BOLIVIA	9 632,68	10 503,89	26 115,00
4804390000	DEMÁS PAPELES Y CARTONES KRAFT, DE GRAMAJE<=150G/M2	BRASIL	19 255,18	21 031,50	8 206,00
4804390000	DEMÁS PAPELES Y CARTONES KRAFT, DE GRAMAJE<=150G/M2	CHILE	7,71	8,05	1,44
4804390000	DEMÁS PAPELES Y CARTONES KRAFT, DE GRAMAJE<=150G/M2	CHINA	234,00	283,43	29,80
4804390000	DEMÁS PAPELES Y CARTONES KRAFT, DE GRAMAJE<=150G/M2	ESTONIA	17 027,33	20 028,57	25 511,00
4804390000	DEMÁS PAPELES Y CARTONES KRAFT, DE GRAMAJE<=150G/M2	ESPAÑA	518,01	1 889,30	256,00
4804390000	DEMÁS PAPELES Y CARTONES KRAFT, DE GRAMAJE<=150G/M2	MEXICO	47 808,28	53 324,35	76 762,90
4804390000	DEMÁS PAPELES Y CARTONES KRAFT, DE GRAMAJE<=150G/M2	ESTADOS UNIDOS	3 903,73	4 241,31	155,00
4804411000	ABSORBENTES, CRUDOS DEL TIPO DE LOS UTILIZ. P' LA FABRIC. DE LAMINADOS PLASTICOS	PANAMA	8 024,00	9 554,24	11 800,00
4804411000	ABSORBENTES, CRUDOS DEL TIPO DE LOS UTILIZ. P' LA FABRIC. DE LAMINADOS PLASTICOS	ESTADOS UNIDOS	589 417,25	635 757,08	885 149,00
4804419010	DEMÁS PAPELES Y CARTONES KRAFT, CRUDOS, GRAMAJE>150G/M2 PERO <225G/M2 P'FABR. DE	ALEMANIA	46 273,60	51 042,27	21 672,09
4804419010	DEMÁS PAPELES Y CARTONES KRAFT, CRUDOS, GRAMAJE>150G/M2 PERO <225G/M2 P'FABR. DE	ESTADOS UNIDOS	26 421,20	28 007,96	12 668,00
4804419090	DEMÁS PAPELES Y CARTONES KRAFT, CRUDOS, GRAMAJE>150G/M2 PERO <225G/M2	BRASIL	8 145,00	8 588,68	4 500,00
4804419090	DEMÁS PAPELES Y CARTONES KRAFT, CRUDOS, GRAMAJE>150G/M2 PERO <225G/M2	CANADA	1 909 683,39	2 093 631,07	3 048 055,71
4804419090	DEMÁS PAPELES Y CARTONES KRAFT, CRUDOS, GRAMAJE>150G/M2 PERO <225G/M2	ALEMANIA	11 158,35	13 722,18	24 110,00
4804419090	DEMÁS PAPELES Y CARTONES KRAFT, CRUDOS, GRAMAJE>150G/M2 PERO <225G/M2	ECUADOR	48 618,73	51 135,30	103 360,00
4804419090	DEMÁS PAPELES Y CARTONES KRAFT, CRUDOS, GRAMAJE>150G/M2 PERO <225G/M2	MEXICO	5 738,25	6 532,95	2 685,00
4804419090	DEMÁS PAPELES Y CARTONES KRAFT, CRUDOS, GRAMAJE>150G/M2 PERO <225G/M2	RUSIA	12 144,40	15 145,44	25 040,00
4804419090	DEMÁS PAPELES Y CARTONES KRAFT, CRUDOS, GRAMAJE>150G/M2 PERO <225G/M2	ESTADOS UNIDOS	2 872 549,24	3 087 762,85	5 881 384,72
4804490000	DEMÁS PAPELES Y CARTONES KRAFT, DE GRAMAJE >150 G/M2 PERO < 225 G/M2	BRASIL	23 794,35	25 307,80	8 606,00
4804490000	DEMÁS PAPELES Y CARTONES KRAFT, DE GRAMAJE >150 G/M2 PERO < 225 G/M2	MEXICO	12 175,55	14 065,88	5 952,10
4804510020	PAPELES Y CARTONES KRAFT, CRUDOS, GRAMAJE>=225 G/M2, P' LA FABRICACION DE LIJAS	ALEMANIA	12 607,40	13 200,32	4 802,45
4804510020	PAPELES Y CARTONES KRAFT, CRUDOS, GRAMAJE>=225 G/M2, P' LA FABRICACION DE LIJAS	ESTADOS UNIDOS	189,77	195,87	5,76
4804510090	DEMÁS PAPELES Y CARTONES KRAFT, CRUDOS, GRAMAJE>=225 G/M2	BRASIL	26 081,43	27 278,29	5 436,00
4804510090	DEMÁS PAPELES Y CARTONES KRAFT, CRUDOS, GRAMAJE>=225 G/M2	CANADA	46 940,54	50 622,95	94 258,00
4804510090	DEMÁS PAPELES Y CARTONES KRAFT, CRUDOS, GRAMAJE>=225 G/M2	SUIZA	2 553,18	3 068,54	499,00
4804510090	DEMÁS PAPELES Y CARTONES KRAFT, CRUDOS, GRAMAJE>=225 G/M2	ECUADOR	47 476,58	50 688,35	127 085,00
4804510090	DEMÁS PAPELES Y CARTONES KRAFT, CRUDOS, GRAMAJE>=225 G/M2	ESTADOS UNIDOS	1 421 124,43	1 522 261,92	2 770 248,57
4804590000	DEMÁS PAPELES Y CARTONES KRAFT, DE GRAMAJE >= 225 G/M2	AUSTRALIA	7,46	8,95	0,22
4804590000	DEMÁS PAPELES Y CARTONES KRAFT, DE GRAMAJE >= 225 G/M2	BRASIL	52 999,29	66 781,29	76 931,42
4804590000	DEMÁS PAPELES Y CARTONES KRAFT, DE GRAMAJE >= 225 G/M2	CHINA	8 448,63	9 540,62	10 179,00
4804590000	DEMÁS PAPELES Y CARTONES KRAFT, DE GRAMAJE >= 225 G/M2	MEXICO	889,72	2 313,22	501,00
4804590000	DEMÁS PAPELES Y CARTONES KRAFT, DE GRAMAJE >= 225 G/M2	ESTADOS UNIDOS	25 713,70	28 507,96	69 037,00

ELABORACIÓN : Instituto Nacional de Recursos Naturales - INRENA-IFFS

Continúa...

PARTIDA	DESCRIPCIÓN DE PARTIDA	PAIS DE PROCEDENCIA	VALOR FOB (US\$)	VALOR CIF(US\$)	PESO NETO(kg)
4805110000	PAPEL SEMIQU=MICO PARA ACANALAR	CANADA	333 856,04	407 349,58	1 156 723,17
4805110000	PAPEL SEMIQU=MICO PARA ACANALAR	ECUADOR	34 207,95	36 795,86	97 737,00
4805110000	PAPEL SEMIQU=MICO PARA ACANALAR	FINLANDIA	169 305,18	215 895,18	418 695,00
4805110000	PAPEL SEMIQU=MICO PARA ACANALAR	ESTADOS UNIDOS	580 005,75	647 783,34	1 276 706,83
4805120010	PAPEL PAJA PARA ACANALAR: DE PASTA OBTENIDA POR PROCEDIMIENTO QU=MICO-MEC+MICO	ESTADOS UNIDOS	4 322,80	5 668,74	16 478,57
4805120090	LOS DEMÁS PAPEL PAJA PARA ACANALAR EXCEPTO LOS DE PASTA OBTENIDA POR PROCEDIMIE	ESTADOS UNIDOS	8 801,86	10 327,17	32 213,43
4805190090	LOS DEMÁS PAPEL PARA ACANALAR EXCEPTO LOS DE PASTA OBTENIDA POR PROCEDIMIENTO	( CANADA	394 058,51	490 969,65	1 437 480,00
4805190090	LOS DEMÁS PAPEL PARA ACANALAR EXCEPTO LOS DE PASTA OBTENIDA POR PROCEDIMIENTO	( CHILE	570 503,66	622 342,03	1 408 273,00
4805190090	LOS DEMÁS PAPEL PARA ACANALAR EXCEPTO LOS DE PASTA OBTENIDA POR PROCEDIMIENTO	( COLOMBIA	210 253,28	227 117,75	490 152,00
4805190090	LOS DEMÁS PAPEL PARA ACANALAR EXCEPTO LOS DE PASTA OBTENIDA POR PROCEDIMIENTO	( ECUADOR	2 176 875,39	2 302 941,49	4 930 388,17
4805190090	LOS DEMÁS PAPEL PARA ACANALAR EXCEPTO LOS DE PASTA OBTENIDA POR PROCEDIMIENTO	( FINLANDIA	70 128,67	95 941,71	199 636,00
4805190090	LOS DEMÁS PAPEL PARA ACANALAR EXCEPTO LOS DE PASTA OBTENIDA POR PROCEDIMIENTO	( SUECIA	24 311,86	34 533,69	95 308,00
4805190090	LOS DEMÁS PAPEL PARA ACANALAR EXCEPTO LOS DE PASTA OBTENIDA POR PROCEDIMIENTO	( ESTADOS UNIDOS	174 767,28	184 223,35	257 462,00
4805240000	"TESTLINER" (DE FIBRAS RECICLADAS) DE PESO INFERIOR O IGUAL A 150 G/M2	BRASIL	63 946,60	78 153,95	49 032,00
4805240000	"TESTLINER" (DE FIBRAS RECICLADAS) DE PESO INFERIOR O IGUAL A 150 G/M2	CANADA	45 245,16	48 619,16	71 040,00
4805240000	"TESTLINER" (DE FIBRAS RECICLADAS) DE PESO INFERIOR O IGUAL A 150 G/M2	CHILE	2 083 366,37	2 257 890,40	5 019 525,39
4805240000	"TESTLINER" (DE FIBRAS RECICLADAS) DE PESO INFERIOR O IGUAL A 150 G/M2	COLOMBIA	321 463,25	347 172,26	752 105,70
4805240000	"TESTLINER" (DE FIBRAS RECICLADAS) DE PESO INFERIOR O IGUAL A 150 G/M2	ECUADOR	26 724,25	28 846,73	76 355,00
4805240000	"TESTLINER" (DE FIBRAS RECICLADAS) DE PESO INFERIOR O IGUAL A 150 G/M2	RUSIA	31 706,64	42 671,21	103 056,00
4805250010	" TESTLINER" (DE FIBRAS RECICLADAS) DE PASTA OBTENIDA POR PROCEDIMIENTO QU=MICO-M	BRASIL	2 791,16	3 110,01	1 518,00
4805250010	" TESTLINER" (DE FIBRAS RECICLADAS) DE PASTA OBTENIDA POR PROCEDIMIENTO QU=MICO-M	CHILE	435 057,75	469 196,02	912 811,00
4805250010	" TESTLINER" (DE FIBRAS RECICLADAS) DE PASTA OBTENIDA POR PROCEDIMIENTO QU=MICO-M	COLOMBIA	340 282,56	368 958,76	937 253,54
4805250010	" TESTLINER" (DE FIBRAS RECICLADAS) DE PASTA OBTENIDA POR PROCEDIMIENTO QU=MICO-M	ALEMANIA	52 125,32	64 377,98	121 748,01
4805250010	" TESTLINER" (DE FIBRAS RECICLADAS) DE PASTA OBTENIDA POR PROCEDIMIENTO QU=MICO-M	PAISES BAJOS	113 099,36	142 258,87	218 020,00
4805250010	" TESTLINER" (DE FIBRAS RECICLADAS) DE PASTA OBTENIDA POR PROCEDIMIENTO QU=MICO-M	ESTADOS UNIDOS	33 082,18	37 516,26	47 235,00
4805250090	LOS DEMÁS "TESTLINER" (DE FIBRAS RECICLADAS) DE PESO SUPERIOR A 150 G/M2 EXCEPTO LC	BRASIL	90 996,70	111 695,28	153 722,98
4805250090	LOS DEMÁS "TESTLINER" (DE FIBRAS RECICLADAS) DE PESO SUPERIOR A 150 G/M2 EXCEPTO LC	CANADA	245 315,97	268 717,52	399 909,00
4805250090	LOS DEMÁS "TESTLINER" (DE FIBRAS RECICLADAS) DE PESO SUPERIOR A 150 G/M2 EXCEPTO LC	CHILE	2 761 875,86	2 990 819,73	6 293 757,89
4805250090	LOS DEMÁS "TESTLINER" (DE FIBRAS RECICLADAS) DE PESO SUPERIOR A 150 G/M2 EXCEPTO LC	COLOMBIA	213 872,89	230 961,70	542 646,76
4805250090	LOS DEMÁS "TESTLINER" (DE FIBRAS RECICLADAS) DE PESO SUPERIOR A 150 G/M2 EXCEPTO LC	ALEMANIA	378 551,49	444 904,94	720 518,22
4805250090	LOS DEMÁS "TESTLINER" (DE FIBRAS RECICLADAS) DE PESO SUPERIOR A 150 G/M2 EXCEPTO LC	ECUADOR	97 909,52	107 953,79	234 142,00
4805250090	LOS DEMÁS "TESTLINER" (DE FIBRAS RECICLADAS) DE PESO SUPERIOR A 150 G/M2 EXCEPTO LC	PAISES BAJOS	72 193,87	88 277,71	144 023,00
4805250090	LOS DEMÁS "TESTLINER" (DE FIBRAS RECICLADAS) DE PESO SUPERIOR A 150 G/M2 EXCEPTO LC	ESTADOS UNIDOS	20 345,77	24 861,89	58 361,00
4805300000	PAPEL SULFITO PARA ENVOLVER, SIN ESTUCAR NI RECUBRIR	ARGENTINA	16 765,57	18 745,50	11 389,36
4805300000	PAPEL SULFITO PARA ENVOLVER, SIN ESTUCAR NI RECUBRIR	BRASIL	18,80	20,44	2,05
4805300000	PAPEL SULFITO PARA ENVOLVER, SIN ESTUCAR NI RECUBRIR	CHILE	8 075,00	8 444,92	4 750,00
4805300000	PAPEL SULFITO PARA ENVOLVER, SIN ESTUCAR NI RECUBRIR	ESPAÑA	1 204,47	1 232,80	97,55
4805401000	PAPEL Y CARTON FILTRO ELAB. C/100 % EN PESO DE FIBRA DE ALG. O DE ABACA, S/ENCOLADO	ALEMANIA	106,84	110,49	1,63
4805401000	PAPEL Y CARTON FILTRO ELAB. C/100 % EN PESO DE FIBRA DE ALG. O DE ABACA, S/ENCOLADO	ESTADOS UNIDOS	4 003,72	4 949,91	146,98
4805402000	PAPEL Y CARTON FILTRO C/CONT. DE FIBRA DE ALGODON >=70% PERO < 100% EN PESO	CHINA	4,02	4,45	2,37
4805409000	DEMÁS PAPEL Y CARTON FILTRO	ARGENTINA	174,05	206,07	8,42
4805409000	DEMÁS PAPEL Y CARTON FILTRO	BRASIL	33 129,62	38 335,29	14 788,96
4805409000	DEMÁS PAPEL Y CARTON FILTRO	ALEMANIA	54 793,84	58 586,23	3 561,34
4805409000	DEMÁS PAPEL Y CARTON FILTRO	ESPAÑA	4 589,13	5 230,99	550,07

PARTIDA	DESCRIPCIÓN DE PARTIDA	PAIS DE PROCEDENCIA	VALOR FOB (US\$)	VALOR CIF(US\$)	PESO NETO(kg)
4805409000	DEMÁS PAPEL Y CARTON FILTRO	FRANCIA	4 732,43	5 338,33	505,60
4805409000	DEMÁS PAPEL Y CARTON FILTRO	REINO UNIDO	15 463,92	16 251,74	151,41
4805409000	DEMÁS PAPEL Y CARTON FILTRO	ITALIA	12 016,08	13 933,99	2 804,67
4805409000	DEMÁS PAPEL Y CARTON FILTRO	ESTADOS UNIDOS	62 174,26	69 163,46	6 266,64
4805500000	PAPEL Y CARTON FIELTRO; PAPEL Y CARTON LANA	ALEMANIA	5 216,52	6 371,99	1 000,00
4805500000	PAPEL Y CARTON FIELTRO; PAPEL Y CARTON LANA	JAPON	1 322,00	1 359,90	5,31
4805500000	PAPEL Y CARTON FIELTRO; PAPEL Y CARTON LANA	ESTADOS UNIDOS	534,00	725,00	70,65
4805911000	LOS DEMÁS PAPELES Y CARTONES, DE PESO INFERIOR O IGUAL A 150 G/M2, ABSORBENTES,	DI ARGENTINA	5,00	5,75	0,14
4805911000	LOS DEMÁS PAPELES Y CARTONES, DE PESO INFERIOR O IGUAL A 150 G/M2, ABSORBENTES,	DI CHINA	269 780,34	293 227,47	148 607,00
4805911000	LOS DEMÁS PAPELES Y CARTONES, DE PESO INFERIOR O IGUAL A 150 G/M2, ABSORBENTES,	DI ESPAÑA	7 027,40	9 228,31	3 907,00
4805911000	LOS DEMÁS PAPELES Y CARTONES, DE PESO INFERIOR O IGUAL A 150 G/M2, ABSORBENTES,	DI ITALIA	37 292,64	39 387,33	16 149,00
4805911000	LOS DEMÁS PAPELES Y CARTONES, DE PESO INFERIOR O IGUAL A 150 G/M2, ABSORBENTES,	DI ESTADOS UNIDOS	1 002,54	1 032,66	15,75
4805912000	LOS DEMÁS PAPELES Y CARTONES, DE PESO INFERIOR O IGUAL A 150 G/M2, PARA AISLAMIENTO	BRASIL	30 446,64	32 195,21	10 889,00
4805912000	LOS DEMÁS PAPELES Y CARTONES, DE PESO INFERIOR O IGUAL A 150 G/M2, PARA AISLAMIENTO	CHINA	11 498,87	13 014,36	9 059,00
4805912000	LOS DEMÁS PAPELES Y CARTONES, DE PESO INFERIOR O IGUAL A 150 G/M2, PARA AISLAMIENTO	REINO UNIDO	877,06	1 351,01	142,00
4805919010	LOS DEMÁS PARA JUNTAS O EMPAQUETADURAS, DE PESO INFERIOR O IGUAL A 150 G/M2	INDIA	3 708,27	4 065,27	2 164,00
4805919010	LOS DEMÁS PARA JUNTAS O EMPAQUETADURAS, DE PESO INFERIOR O IGUAL A 150 G/M2	COREA (SUR), REPUBLICA DE	32,00	32,82	1,75
4805919010	LOS DEMÁS PARA JUNTAS O EMPAQUETADURAS, DE PESO INFERIOR O IGUAL A 150 G/M2	ESTADOS UNIDOS	1 029,32	1 389,14	120,00
4805919020	LOS DEMÁS PARA LA FABRICACION DE LIJAS, DE PESO INFERIOR O IGUAL A 150 G/M2	CHINA	1 060,00	1 092,42	85,94
4805919020	LOS DEMÁS PARA LA FABRICACION DE LIJAS, DE PESO INFERIOR O IGUAL A 150 G/M2	FRANCIA	125,44	169,25	98,00
4805919090	LOS DEMÁS DE PESO INFERIOR O IGUAL A 150 G/M2	ARGENTINA	40 076,70	44 194,20	36 789,00
4805919090	LOS DEMÁS DE PESO INFERIOR O IGUAL A 150 G/M2	BRASIL	247 789,36	282 604,40	249 717,10
4805919090	LOS DEMÁS DE PESO INFERIOR O IGUAL A 150 G/M2	CANADA	25 612,00	29 293,12	46 385,00
4805919090	LOS DEMÁS DE PESO INFERIOR O IGUAL A 150 G/M2	CHILE	46 552,67	48 466,30	26 295,15
4805919090	LOS DEMÁS DE PESO INFERIOR O IGUAL A 150 G/M2	CHINA	93 971,12	108 939,91	66 204,79
4805919090	LOS DEMÁS DE PESO INFERIOR O IGUAL A 150 G/M2	COLOMBIA	723 712,12	751 737,98	788 686,83
4805919090	LOS DEMÁS DE PESO INFERIOR O IGUAL A 150 G/M2	ESPAÑA	495,49	945,92	74,80
4805919090	LOS DEMÁS DE PESO INFERIOR O IGUAL A 150 G/M2	FRANCIA	20,00	21,52	0,49
4805919090	LOS DEMÁS DE PESO INFERIOR O IGUAL A 150 G/M2	ITALIA	31 830,94	34 083,91	21 418,23
4805919090	LOS DEMÁS DE PESO INFERIOR O IGUAL A 150 G/M2	NORUEGA	104 603,00	111 142,06	41 712,00
4805919090	LOS DEMÁS DE PESO INFERIOR O IGUAL A 150 G/M2	ESTADOS UNIDOS	40 909,56	44 427,21	19 128,00
4805921000	LOS DEMÁS PAPELES Y CARTONES, DE PESO SUPERIOR A 150 G/M2 PERO INFERIOR A 225 G/M2	BRASIL	2 371,28	2 492,22	1 070,00
4805921000	LOS DEMÁS PAPELES Y CARTONES, DE PESO SUPERIOR A 150 G/M2 PERO INFERIOR A 225 G/M2	CHINA	956,49	1 264,90	1 500,00
4805921000	LOS DEMÁS PAPELES Y CARTONES, DE PESO SUPERIOR A 150 G/M2 PERO INFERIOR A 225 G/M2	ALEMANIA	464,30	499,70	86,57
4805921000	LOS DEMÁS PAPELES Y CARTONES, DE PESO SUPERIOR A 150 G/M2 PERO INFERIOR A 225 G/M2	MEXICO	455,57	469,08	156,36
4805929000	LOS DEMÁS PAPELES Y CARTONES, DE PESO SUPERIOR A 150 G/M2 PERO INFERIOR A 225 G/M2	BOLIVIA	28 129,60	30 649,88	78 213,00
4805929000	LOS DEMÁS PAPELES Y CARTONES, DE PESO SUPERIOR A 150 G/M2 PERO INFERIOR A 225 G/M2	CANADA	790 666,14	887 482,07	1 454 213,00
4805929000	LOS DEMÁS PAPELES Y CARTONES, DE PESO SUPERIOR A 150 G/M2 PERO INFERIOR A 225 G/M2	CHILE	48 328,50	53 862,82	96 657,00
4805929000	LOS DEMÁS PAPELES Y CARTONES, DE PESO SUPERIOR A 150 G/M2 PERO INFERIOR A 225 G/M2	CHINA	14 427,92	16 770,91	14 276,00
4805929000	LOS DEMÁS PAPELES Y CARTONES, DE PESO SUPERIOR A 150 G/M2 PERO INFERIOR A 225 G/M2	ALEMANIA	12 880,15	14 933,29	23 416,59
4805929000	LOS DEMÁS PAPELES Y CARTONES, DE PESO SUPERIOR A 150 G/M2 PERO INFERIOR A 225 G/M2	ECUADOR	35 727,92	36 785,20	46 960,00
4805929000	LOS DEMÁS PAPELES Y CARTONES, DE PESO SUPERIOR A 150 G/M2 PERO INFERIOR A 225 G/M2	ESPAÑA	30 077,29	32 606,96	11 739,12
4805929000	LOS DEMÁS PAPELES Y CARTONES, DE PESO SUPERIOR A 150 G/M2 PERO INFERIOR A 225 G/M2	REINO UNIDO	25 222,28	29 130,06	24 774,00
4805929000	LOS DEMÁS PAPELES Y CARTONES, DE PESO SUPERIOR A 150 G/M2 PERO INFERIOR A 225 G/M2	ITALIA	55 709,05	60 309,76	19 015,74

ELABORACIÓN : Instituto Nacional de Recursos Naturales - INRENA-IFFS

Continúa...

PARTIDA	DESCRIPCIÓN DE PARTIDA	PAIS DE PROCEDENCIA	VALOR FOB (US\$)	VALOR CIF(US\$)	PESO NETO(kg)
4805929000	LOS DEMÁS PAPELES Y CARTONES. DE PESO SUPERIOR A 150 G/M2 PERO INFERIOR A 225 G/M2	ESTADOS UNIDOS	84 894,88	94 158,15	157 291,01
4805931000	LOS DEMAS PAPELES Y CARTONES, DE PESO SUPERIOR O IGUAL A 225 G/M2 , PARA AISLAMIEN	BRASIL	78 691,19	99 571,50	81 389,00
4805931000	LOS DEMAS PAPELES Y CARTONES, DE PESO SUPERIOR O IGUAL A 225 G/M2 , PARA AISLAMIEN	CHINA	7 285,31	7 852,70	4 848,50
4805931000	LOS DEMAS PAPELES Y CARTONES, DE PESO SUPERIOR O IGUAL A 225 G/M2 , PARA AISLAMIEN	ALEMANIA	207 749,66	219 228,90	66 314,60
4805931000	LOS DEMAS PAPELES Y CARTONES, DE PESO SUPERIOR O IGUAL A 225 G/M2 , PARA AISLAMIEN	REINO UNIDO	4 905,00	5 320,64	1 500,00
4805931000	LOS DEMAS PAPELES Y CARTONES, DE PESO SUPERIOR O IGUAL A 225 G/M2 , PARA AISLAMIEN	MEXICO	512,21	527,40	175,80
4805931000	LOS DEMAS PAPELES Y CARTONES, DE PESO SUPERIOR O IGUAL A 225 G/M2 , PARA AISLAMIEN	SUECIA	4 459,95	7 736,66	1 048,00
4805931000	LOS DEMAS PAPELES Y CARTONES, DE PESO SUPERIOR O IGUAL A 225 G/M2 , PARA AISLAMIEN	ESTADOS UNIDOS	196,00	204,80	2,00
4805933000	LOS DEMAS PAPELES Y CARTONES DE PESO SUPERIOR O IGUAL A 225 G/M2, COMPRENDIENDO	SUIZA	958,57	1 482,75	103,00
4805933000	LOS DEMAS PAPELES Y CARTONES DE PESO SUPERIOR O IGUAL A 225 G/M2, COMPRENDIENDO	ECUADOR	18 345,79	19 627,16	32 978,55
4805939000	LOS DEMÁS PAPELES Y CARTONES DE PESO SUPERIOR O IGUAL A 225 G/M2 , EXCEPTO PARA	A BOLIVIA	1 311,00	1 396,90	2 622,00
4805939000	LOS DEMÁS PAPELES Y CARTONES DE PESO SUPERIOR O IGUAL A 225 G/M2 , EXCEPTO PARA	A BRASIL	18 253,82	21 318,48	24 648,00
4805939000	LOS DEMÁS PAPELES Y CARTONES DE PESO SUPERIOR O IGUAL A 225 G/M2 , EXCEPTO PARA	A ALEMANIA	4 248,29	4 531,90	728,23
4805939000	LOS DEMÁS PAPELES Y CARTONES DE PESO SUPERIOR O IGUAL A 225 G/M2 , EXCEPTO PARA	A ITALIA	9 745,60	10 870,86	3 395,00
4805939000	LOS DEMÁS PAPELES Y CARTONES DE PESO SUPERIOR O IGUAL A 225 G/M2 , EXCEPTO PARA	A ESTADOS UNIDOS	19 350,32	21 629,98	28 228,00
4806100000	PAPEL Y CARTON SULFURIZADOS (PERGAMINO VEGETAL)	ARGENTINA	14 164,80	15 414,86	6 228,80
4806100000	PAPEL Y CARTON SULFURIZADOS (PERGAMINO VEGETAL)	CHINA	116,00	133,34	88,47
4806100000	PAPEL Y CARTON SULFURIZADOS (PERGAMINO VEGETAL)	SUIZA	70 879,05	75 511,45	30 821,00
4806100000	PAPEL Y CARTON SULFURIZADOS (PERGAMINO VEGETAL)	ESPAÑA	6 437,19	6 745,26	770,00
4806100000	PAPEL Y CARTON SULFURIZADOS (PERGAMINO VEGETAL)	FRANCIA	87 613,58	97 041,75	28 406,00
4806200000	PAPEL RESISTENTE A LAS GRASAS ("GREASEPROOF")	ARGENTINA	11 191,48	12 763,35	3 472,60
4806200000	PAPEL RESISTENTE A LAS GRASAS ("GREASEPROOF")	BRASIL	11 957,40	13 500,72	5 110,00
4806200000	PAPEL RESISTENTE A LAS GRASAS ("GREASEPROOF")	CHILE	4 721,81	4 970,54	1 425,95
4806200000	PAPEL RESISTENTE A LAS GRASAS ("GREASEPROOF")	CHINA	15 300,00	17 009,00	15 000,00
4806200000	PAPEL RESISTENTE A LAS GRASAS ("GREASEPROOF")	REPUBLICA CHECA	103 521,85	111 157,12	82 791,00
4806200000	PAPEL RESISTENTE A LAS GRASAS ("GREASEPROOF")	ALEMANIA	13 913,60	14 675,40	8 001,00
4806200000	PAPEL RESISTENTE A LAS GRASAS ("GREASEPROOF")	FRANCIA	186 328,70	205 931,83	118 542,00
4806200000	PAPEL RESISTENTE A LAS GRASAS ("GREASEPROOF")	ITALIA	27 986,14	31 988,56	18 010,00
4806200000	PAPEL RESISTENTE A LAS GRASAS ("GREASEPROOF")	SUECIA	27 711,60	32 651,45	14 151,00
4806200000	PAPEL RESISTENTE A LAS GRASAS ("GREASEPROOF")	ESTADOS UNIDOS	41 702,20	44 984,73	13 479,44
4806300000	PAPEL VEGETAL (PAPEL CALCO)	SUIZA	52 441,32	56 527,53	29 569,00
4806300000	PAPEL VEGETAL (PAPEL CALCO)	ALEMANIA	110 940,22	119 394,37	34 181,62
4806300000	PAPEL VEGETAL (PAPEL CALCO)	ESPAÑA	479,84	596,86	1 251,70
4806300000	PAPEL VEGETAL (PAPEL CALCO)	FRANCIA	164 128,95	180 477,96	69 439,07
4806300000	PAPEL VEGETAL (PAPEL CALCO)	REINO UNIDO	2 953,88	3 331,22	991,53
4806300000	PAPEL VEGETAL (PAPEL CALCO)	ESTADOS UNIDOS	14,50	15,29	0,64
4806400000	PAPEL CRISTAL Y DEMAS PAPELES CALANDRADOS TRANSPARENTES O TRASLUCIDOS	BRASIL	186 167,32	203 310,79	122 826,00
4806400000	PAPEL CRISTAL Y DEMAS PAPELES CALANDRADOS TRANSPARENTES O TRASLUCIDOS	CHINA	446,46	707,77	39,15
4806400000	PAPEL CRISTAL Y DEMAS PAPELES CALANDRADOS TRANSPARENTES O TRASLUCIDOS	ALEMANIA	35 286,91	37 532,86	19 039,39
4806400000	PAPEL CRISTAL Y DEMAS PAPELES CALANDRADOS TRANSPARENTES O TRASLUCIDOS	FINLANDIA	10 665,58	12 728,40	4 235,12
4806400000	PAPEL CRISTAL Y DEMAS PAPELES CALANDRADOS TRANSPARENTES O TRASLUCIDOS	ITALIA	162 864,75	174 308,81	95 390,59
4806400000	PAPEL CRISTAL Y DEMAS PAPELES CALANDRADOS TRANSPARENTES O TRASLUCIDOS	MEXICO	115 102,94	134 425,04	64 004,00
4806400000	PAPEL CRISTAL Y DEMAS PAPELES CALANDRADOS TRANSPARENTES O TRASLUCIDOS	SUECIA	60 491,10	76 960,01	131 772,00
4806400000	PAPEL CRISTAL Y DEMAS PAPELES CALANDRADOS TRANSPARENTES O TRASLUCIDOS	ESTADOS UNIDOS	12 023,19	14 420,79	20 500,74

ELABORACIÓN : Instituto Nacional de Recursos Naturales - INRENA-IFFS

Continúa...

PARTIDA	DESCRIPCIÓN DE PARTIDA	PAIS DE PROCEDENCIA	VALOR FOB (US\$)	VALOR CIF(US\$)	PESO NETO(kg)
4807000000	PAPELYCARTON OBTENIDOS POR PEGADO DE HOJAS PLANAS, SIN ESTUCAR, NI RECUBRIR EN I	BRASIL	2 757,38	2 781,20	60,50
4807000000	PAPELYCARTON OBTENIDOS POR PEGADO DE HOJAS PLANAS, SIN ESTUCAR, NI RECUBRIR EN I	CHILE	8 910,00	9 575,69	7 177,56
4807000000	PAPELYCARTON OBTENIDOS POR PEGADO DE HOJAS PLANAS, SIN ESTUCAR, NI RECUBRIR EN I	CHINA	6 372,86	8 847,33	7 035,22
4807000000	PAPELYCARTON OBTENIDOS POR PEGADO DE HOJAS PLANAS, SIN ESTUCAR, NI RECUBRIR EN I	SUIZA	153,10	197,65	112,10
4807000000	PAPELYCARTON OBTENIDOS POR PEGADO DE HOJAS PLANAS, SIN ESTUCAR, NI RECUBRIR EN I	REINO UNIDO	667,76	988,48	591,00
4807000000	PAPELYCARTON OBTENIDOS POR PEGADO DE HOJAS PLANAS, SIN ESTUCAR, NI RECUBRIR EN I	ITALIA	2 854,89	3 023,90	850,00
4807000000	PAPELYCARTON OBTENIDOS POR PEGADO DE HOJAS PLANAS, SIN ESTUCAR, NI RECUBRIR EN I	SUECIA	1 963,71	2 095,18	464,00
4807000000	PAPELYCARTON OBTENIDOS POR PEGADO DE HOJAS PLANAS, SIN ESTUCAR, NI RECUBRIR EN I	ESTADOS UNIDOS	90,00	105,03	5,33
4808100000	PAPEL Y CARTON CORRUGADOS, INCLUSO PERFORADOS	ARGENTINA	60 128,55	65 630,68	35 986,17
4808100000	PAPEL Y CARTON CORRUGADOS, INCLUSO PERFORADOS	CHILE	31 332,10	35 845,64	23 648,42
4808100000	PAPEL Y CARTON CORRUGADOS, INCLUSO PERFORADOS	ESPAÑA	34,00	38,12	8,96
4808100000	PAPEL Y CARTON CORRUGADOS, INCLUSO PERFORADOS	ESTADOS UNIDOS	8 806,46	10 419,52	23 750,00
4808200000	PAPEL KRAFT PARA SACOS (BOLSAS), RIZADO ("CREPE") O PLISADO, INCLUSO GOFRADO, EST	ARGENTINA	1 206,31	1 265,71	630,00
4808200000	PAPEL KRAFT PARA SACOS (BOLSAS), RIZADO ("CREPE") O PLISADO, INCLUSO GOFRADO, EST	BRASIL	336 401,13	418 077,25	610 306,17
4808200000	PAPEL KRAFT PARA SACOS (BOLSAS), RIZADO ("CREPE") O PLISADO, INCLUSO GOFRADO, EST	CHILE	14 481,10	15 664,95	9 741,39
4808200000	PAPEL KRAFT PARA SACOS (BOLSAS), RIZADO ("CREPE") O PLISADO, INCLUSO GOFRADO, EST	COLOMBIA	60,00	64,56	130,00
4808300000	DEMÁS PAPELES KRAFT, RIZADOS ("CREPES") O PLISADOS, INCLUSO GOFRADOS, ESTAMPAD	ARGENTINA	8 651,42	9 762,35	6 651,15
4808300000	DEMÁS PAPELES KRAFT, RIZADOS ("CREPES") O PLISADOS, INCLUSO GOFRADOS, ESTAMPAD	BRASIL	14 088,20	14 748,13	2 836,69
4808300000	DEMÁS PAPELES KRAFT, RIZADOS ("CREPES") O PLISADOS, INCLUSO GOFRADOS, ESTAMPAD	CANADA	5 322,62	5 367,39	58,51
4808300000	DEMÁS PAPELES KRAFT, RIZADOS ("CREPES") O PLISADOS, INCLUSO GOFRADOS, ESTAMPAD	CHINA	238 690,17	328 818,66	154 493,71
4808300000	DEMÁS PAPELES KRAFT, RIZADOS ("CREPES") O PLISADOS, INCLUSO GOFRADOS, ESTAMPAD	SUIZA	6 086,85	6 544,91	447,00
4808300000	DEMÁS PAPELES KRAFT, RIZADOS ("CREPES") O PLISADOS, INCLUSO GOFRADOS, ESTAMPAD	ESPAÑA	2 461,11	6 375,55	989,00
4808300000	DEMÁS PAPELES KRAFT, RIZADOS ("CREPES") O PLISADOS, INCLUSO GOFRADOS, ESTAMPAD	FRANCIA	122 169,59	131 498,40	51 081,00
4808300000	DEMÁS PAPELES KRAFT, RIZADOS ("CREPES") O PLISADOS, INCLUSO GOFRADOS, ESTAMPAD	REINO UNIDO	38 449,96	45 318,31	15 892,00
4808300000	DEMÁS PAPELES KRAFT, RIZADOS ("CREPES") O PLISADOS, INCLUSO GOFRADOS, ESTAMPAD	MEXICO	25,10	70,10	104,00
4808300000	DEMÁS PAPELES KRAFT, RIZADOS ("CREPES") O PLISADOS, INCLUSO GOFRADOS, ESTAMPAD	SUECIA	5 760,28	6 938,25	1 034,00
4808300000	DEMÁS PAPELES KRAFT, RIZADOS ("CREPES") O PLISADOS, INCLUSO GOFRADOS, ESTAMPAD	TAIWAN (FORMOSA)	1 020,68	1 047,03	30,80
4808300000	DEMÁS PAPELES KRAFT, RIZADOS ("CREPES") O PLISADOS, INCLUSO GOFRADOS, ESTAMPAD	ESTADOS UNIDOS	5 449,62	6 953,89	1 162,70
4808900000	DEMÁS PAPEL Y CARTON CORRUGADOS, RIZADOS, PLIZADOS, GOFRADOS, ESTAMPADOS O PE	ARGENTINA	156 574,40	176 024,10	118 555,76
4808900000	DEMÁS PAPEL Y CARTON CORRUGADOS, RIZADOS, PLIZADOS, GOFRADOS, ESTAMPADOS O PE	BRASIL	20 914,21	22 341,79	3 362,01
4808900000	DEMÁS PAPEL Y CARTON CORRUGADOS, RIZADOS, PLIZADOS, GOFRADOS, ESTAMPADOS O PE	CHILE	25 683,29	29 153,35	73 243,35
4808900000	DEMÁS PAPEL Y CARTON CORRUGADOS, RIZADOS, PLIZADOS, GOFRADOS, ESTAMPADOS O PE	CHINA	138 852,00	163 398,21	54 463,27
4808900000	DEMÁS PAPEL Y CARTON CORRUGADOS, RIZADOS, PLIZADOS, GOFRADOS, ESTAMPADOS O PE	COLOMBIA	10 666,74	10 954,65	5 754,00
4808900000	DEMÁS PAPEL Y CARTON CORRUGADOS, RIZADOS, PLIZADOS, GOFRADOS, ESTAMPADOS O PE	SUIZA	19 314,78	20 919,72	1 213,26
4808900000	DEMÁS PAPEL Y CARTON CORRUGADOS, RIZADOS, PLIZADOS, GOFRADOS, ESTAMPADOS O PE	ALEMANIA	167 534,98	178 803,96	88 965,00
4808900000	DEMÁS PAPEL Y CARTON CORRUGADOS, RIZADOS, PLIZADOS, GOFRADOS, ESTAMPADOS O PE	ITALIA	2 495,25	2 625,30	840,00
4808900000	DEMÁS PAPEL Y CARTON CORRUGADOS, RIZADOS, PLIZADOS, GOFRADOS, ESTAMPADOS O PE	JAPON	106,10	108,02	12,30
4808900000	DEMÁS PAPEL Y CARTON CORRUGADOS, RIZADOS, PLIZADOS, GOFRADOS, ESTAMPADOS O PE	RUSSIA	4 252,09	5 461,85	8 277,50
4808900000	DEMÁS PAPEL Y CARTON CORRUGADOS, RIZADOS, PLIZADOS, GOFRADOS, ESTAMPADOS O PE	ESTADOS UNIDOS	1 307,27	2 400,12	4 343,20
4809100000	PAPEL CARBON (CARBONICO) Y PAPELES SIMILARES	COLOMBIA	10 088,50	10 402,74	6 078,91
4809100000	PAPEL CARBON (CARBONICO) Y PAPELES SIMILARES	JAPON	239,94	251,01	13,25
4809100000	PAPEL CARBON (CARBONICO) Y PAPELES SIMILARES	MEXICO	171 472,23	179 003,77	77 928,50
4809100000	PAPEL CARBON (CARBONICO) Y PAPELES SIMILARES	ESTADOS UNIDOS	133,00	191,12	53,74
4809200000	PAPEL AUTOCOPIA	AUSTRIA	81 065,93	88 819,37	54 934,00

PARTIDA	DESCRIPCIÓN DE PARTIDA	PAIS DE PROCEDENCIA	VALOR FOB (US\$)	VALOR CIF(US\$)	PESO NETO(kg)
4809200000	PAPEL AUTOCOPIA	CHINA	1 416 806,12	1 573 215,69	1 044 918,73
4809200000	PAPEL AUTOCOPIA	ALEMANIA	321 481,19	347 043,46	219 730,00
4809200000	PAPEL AUTOCOPIA	ESPAÑA	2 446 030,25	2 691 179,38	1 751 923,90
4809200000	PAPEL AUTOCOPIA	INDONESIA	1 919 556,15	2 150 557,35	1 445 212,41
4809200000	PAPEL AUTOCOPIA	ESTADOS UNIDOS	2 535 562,68	2 741 798,40	1 806 974,28
4809900010	DEMÁS PAPEL PARA CLISES DE MIMEOGRAFO ("STENCILS")	JAPON	14 949,07	17 305,90	1 229,20
4809900010	DEMÁS PAPEL PARA CLISES DE MIMEOGRAFO ("STENCILS")	MEXICO	47 122,56	50 066,06	10 221,68
4809900010	DEMÁS PAPEL PARA CLISES DE MIMEOGRAFO ("STENCILS")	ESTADOS UNIDOS	8 667,27	9 035,39	782,71
4809900090	DEMÁS PAPEL CARBON, AUTOCOPIA Y DEMÁS PAPELES P'COPIAR O TRANSFERIR, EN BOBINAS/ ARGENTINA		5 985,00	6 195,00	614,00
4809900090	DEMÁS PAPEL CARBON, AUTOCOPIA Y DEMÁS PAPELES P'COPIAR O TRANSFERIR, EN BOBINAS/ CHINA		8 250,75	8 571,42	346,00
4809900090	DEMÁS PAPEL CARBON, AUTOCOPIA Y DEMÁS PAPELES P'COPIAR O TRANSFERIR, EN BOBINAS/ ALEMANIA		167,37	184,04	2,58
4809900090	DEMÁS PAPEL CARBON, AUTOCOPIA Y DEMÁS PAPELES P'COPIAR O TRANSFERIR, EN BOBINAS/ ITALIA		1 817,61	2 718,72	194,40
4809900090	DEMÁS PAPEL CARBON, AUTOCOPIA Y DEMÁS PAPELES P'COPIAR O TRANSFERIR, EN BOBINAS/ JAPON		5 227,12	10 605,54	587,87
4809900090	DEMÁS PAPEL CARBON, AUTOCOPIA Y DEMÁS PAPELES P'COPIAR O TRANSFERIR, EN BOBINAS/ MEXICO		7 038,53	7 342,27	1 913,04
4809900090	DEMÁS PAPEL CARBON, AUTOCOPIA Y DEMÁS PAPELES P'COPIAR O TRANSFERIR, EN BOBINAS/ ESTADOS UNIDOS		3 238,78	3 450,82	140,30
4810131100	PAPEL Y CARTON PARA ESCRIBIR, IMPRIMIR, U OTROS FINES GRAFICOS, SIN FIBRAS O CON UN CANADA		105 301,58	117 206,97	72 413,74
4810131100	PAPEL Y CARTON PARA ESCRIBIR, IMPRIMIR, U OTROS FINES GRAFICOS, SIN FIBRAS O CON UN CHILE		5 020,00	5 100,20	236,00
4810131100	PAPEL Y CARTON PARA ESCRIBIR, IMPRIMIR, U OTROS FINES GRAFICOS, SIN FIBRAS O CON UN ALEMANIA		213,67	257,16	34,00
4810131100	PAPEL Y CARTON PARA ESCRIBIR, IMPRIMIR, U OTROS FINES GRAFICOS, SIN FIBRAS O CON UN ESPAÑA		142,21	232,62	677,59
4810131100	PAPEL Y CARTON PARA ESCRIBIR, IMPRIMIR, U OTROS FINES GRAFICOS, SIN FIBRAS O CON UN FRANCIA		27,00	27,33	0,89
4810131100	PAPEL Y CARTON PARA ESCRIBIR, IMPRIMIR, U OTROS FINES GRAFICOS, SIN FIBRAS O CON UN JAPON		363,48	374,20	6,02
4810131100	PAPEL Y CARTON PARA ESCRIBIR, IMPRIMIR, U OTROS FINES GRAFICOS, SIN FIBRAS O CON UN ESTADOS UNIDOS		657,15	690,95	72,80
4810131900	LOS DEMÁS PAPEL Y CARTON PARA ESCRIBIR, IMPRIMIR, U OTROS FINES GRAFICOS, SIN FIBRA/ AUSTRIA		493 956,21	553 598,38	631 072,00
4810131900	LOS DEMÁS PAPEL Y CARTON PARA ESCRIBIR, IMPRIMIR, U OTROS FINES GRAFICOS, SIN FIBRA/ BELGICA		129 288,85	142 473,62	160 391,21
4810131900	LOS DEMÁS PAPEL Y CARTON PARA ESCRIBIR, IMPRIMIR, U OTROS FINES GRAFICOS, SIN FIBRA/ BRASIL		86 290,60	105 295,28	98 180,00
4810131900	LOS DEMÁS PAPEL Y CARTON PARA ESCRIBIR, IMPRIMIR, U OTROS FINES GRAFICOS, SIN FIBRA/ CANADA		2 084,06	2 281,39	166,49
4810131900	LOS DEMÁS PAPEL Y CARTON PARA ESCRIBIR, IMPRIMIR, U OTROS FINES GRAFICOS, SIN FIBRA/ CHINA		67 318,48	75 322,57	69 338,03
4810131900	LOS DEMÁS PAPEL Y CARTON PARA ESCRIBIR, IMPRIMIR, U OTROS FINES GRAFICOS, SIN FIBRA/ COLOMBIA		543 384,33	561 829,33	566 942,00
4810131900	LOS DEMÁS PAPEL Y CARTON PARA ESCRIBIR, IMPRIMIR, U OTROS FINES GRAFICOS, SIN FIBRA/ SUIZA		4 170,57	4 788,65	1 596,40
4810131900	LOS DEMÁS PAPEL Y CARTON PARA ESCRIBIR, IMPRIMIR, U OTROS FINES GRAFICOS, SIN FIBRA/ ALEMANIA		54 719,25	60 900,31	25 198,45
4810131900	LOS DEMÁS PAPEL Y CARTON PARA ESCRIBIR, IMPRIMIR, U OTROS FINES GRAFICOS, SIN FIBRA/ ESPAÑA		1 234 988,80	1 358 560,18	1 502 343,77
4810131900	LOS DEMÁS PAPEL Y CARTON PARA ESCRIBIR, IMPRIMIR, U OTROS FINES GRAFICOS, SIN FIBRA/ FINLANDIA		8 707 525,72	9 702 845,73	10 907 486,83
4810131900	LOS DEMÁS PAPEL Y CARTON PARA ESCRIBIR, IMPRIMIR, U OTROS FINES GRAFICOS, SIN FIBRA/ FRANCIA		158 969,24	170 839,41	158 108,00
4810131900	LOS DEMÁS PAPEL Y CARTON PARA ESCRIBIR, IMPRIMIR, U OTROS FINES GRAFICOS, SIN FIBRA/ ITALIA		24 601,17	26 604,04	8 228,51
4810131900	LOS DEMÁS PAPEL Y CARTON PARA ESCRIBIR, IMPRIMIR, U OTROS FINES GRAFICOS, SIN FIBRA/ JAPON		196 552,15	201 280,88	2 503,51
4810131900	LOS DEMÁS PAPEL Y CARTON PARA ESCRIBIR, IMPRIMIR, U OTROS FINES GRAFICOS, SIN FIBRA/ COREA (SUR), REPUBLICA DE		88 110,64	97 421,74	106 221,60
4810131900	LOS DEMÁS PAPEL Y CARTON PARA ESCRIBIR, IMPRIMIR, U OTROS FINES GRAFICOS, SIN FIBRA/ PAISES BAJOS		167 631,44	186 096,49	211 536,00
4810131900	LOS DEMÁS PAPEL Y CARTON PARA ESCRIBIR, IMPRIMIR, U OTROS FINES GRAFICOS, SIN FIBRA/ SUECIA		146 872,30	161 357,72	179 263,00
4810131900	LOS DEMÁS PAPEL Y CARTON PARA ESCRIBIR, IMPRIMIR, U OTROS FINES GRAFICOS, SIN FIBRA/ SINGAPUR		513,77	525,97	6,94
4810131900	LOS DEMÁS PAPEL Y CARTON PARA ESCRIBIR, IMPRIMIR, U OTROS FINES GRAFICOS, SIN FIBRA/ ESTADOS UNIDOS		1 805 839,22	2 058 906,00	2 369 156,65
4810132000	PAPEL Y CARTON PARA ESCRIBIR, IMPRIMIR, U OTROS FINES GRAFICOS, SIN FIBRAS O CON UN AUSTRIA		32 073,96	37 572,37	49 325,00
4810132000	PAPEL Y CARTON PARA ESCRIBIR, IMPRIMIR, U OTROS FINES GRAFICOS, SIN FIBRAS O CON UN BRASIL		461 536,58	517 802,08	613 716,28
4810132000	PAPEL Y CARTON PARA ESCRIBIR, IMPRIMIR, U OTROS FINES GRAFICOS, SIN FIBRAS O CON UN CANADA		1 442 495,50	1 610 829,01	1 831 216,13
4810132000	PAPEL Y CARTON PARA ESCRIBIR, IMPRIMIR, U OTROS FINES GRAFICOS, SIN FIBRAS O CON UN CHINA		35 882,73	39 992,64	45 830,00

ELABORACIÓN : Instituto Nacional de Recursos Naturales - INRENA-IFFS

Continúa...

PARTIDA	DESCRIPCIÓN DE PARTIDA	PAIS DE PROCEDENCIA	VALOR FOB (US\$)	VALOR CIF(US\$)	PESO NETO(kg)
4810132000	PAPEL Y CARTON PARA ESCRIBIR, IMPRIMIR, U OTROS FINES GRAFICOS, SIN FIBRAS O CON UN COLOMBIA		131 906,12	138 944,57	133 237,29
4810132000	PAPEL Y CARTON PARA ESCRIBIR, IMPRIMIR, U OTROS FINES GRAFICOS, SIN FIBRAS O CON UN ALEMANIA		4 302,35	4 602,82	3 844,00
4810132000	PAPEL Y CARTON PARA ESCRIBIR, IMPRIMIR, U OTROS FINES GRAFICOS, SIN FIBRAS O CON UN ESPAÑA		8 178,70	9 135,00	3 150,00
4810132000	PAPEL Y CARTON PARA ESCRIBIR, IMPRIMIR, U OTROS FINES GRAFICOS, SIN FIBRAS O CON UN FINLANDIA		75 391,40	82 532,37	103 083,00
4810132000	PAPEL Y CARTON PARA ESCRIBIR, IMPRIMIR, U OTROS FINES GRAFICOS, SIN FIBRAS O CON UN INDONESIA		44 381,60	50 847,46	57 029,30
4810132000	PAPEL Y CARTON PARA ESCRIBIR, IMPRIMIR, U OTROS FINES GRAFICOS, SIN FIBRAS O CON UN ITALIA		3 679,91	3 865,72	1 102,22
4810132000	PAPEL Y CARTON PARA ESCRIBIR, IMPRIMIR, U OTROS FINES GRAFICOS, SIN FIBRAS O CON UN JAPON		7 154,00	7 505,13	528,58
4810132000	PAPEL Y CARTON PARA ESCRIBIR, IMPRIMIR, U OTROS FINES GRAFICOS, SIN FIBRAS O CON UN PAISES BAJOS		2 141,83	2 467,45	3 067,00
4810132000	PAPEL Y CARTON PARA ESCRIBIR, IMPRIMIR, U OTROS FINES GRAFICOS, SIN FIBRAS O CON UN SUECIA		75 735,32	90 028,97	121 020,00
4810132000	PAPEL Y CARTON PARA ESCRIBIR, IMPRIMIR, U OTROS FINES GRAFICOS, SIN FIBRAS O CON UN ESTADOS UNIDOS		3 300 225,36	3 494 848,82	4 129 334,84
4810140000	PAPEL Y CARTON UTILIZADOS PARA ESCRIBIR, IMPRIMIR U OTROS FINES GRAFICOS, SIN FIBRAS BRASIL		2 964,00	3 047,50	346,00
4810140000	PAPEL Y CARTON UTILIZADOS PARA ESCRIBIR, IMPRIMIR U OTROS FINES GRAFICOS, SIN FIBRAS CHINA		6 954,95	7 233,29	1 365,10
4810140000	PAPEL Y CARTON UTILIZADOS PARA ESCRIBIR, IMPRIMIR U OTROS FINES GRAFICOS, SIN FIBRAS ALEMANIA		7 936,94	8 893,03	928,00
4810140000	PAPEL Y CARTON UTILIZADOS PARA ESCRIBIR, IMPRIMIR U OTROS FINES GRAFICOS, SIN FIBRAS ESPAÑA		257 928,19	279 743,90	287 553,05
4810140000	PAPEL Y CARTON UTILIZADOS PARA ESCRIBIR, IMPRIMIR U OTROS FINES GRAFICOS, SIN FIBRAS JAPON		7 680,00	8 066,10	554,20
4810140000	PAPEL Y CARTON UTILIZADOS PARA ESCRIBIR, IMPRIMIR U OTROS FINES GRAFICOS, SIN FIBRAS COREA (SUR), REPUBLICA DE		10 962,00	12 795,24	3 130,40
4810140000	PAPEL Y CARTON UTILIZADOS PARA ESCRIBIR, IMPRIMIR U OTROS FINES GRAFICOS, SIN FIBRAS ESTADOS UNIDOS		475,28	542,51	85,27
4810190000	LOS DEMÁS PAPEL Y CARTON PARA ESCRIBIR, IMPRIMIR, U OTROS FINES GRAFICOS SIN FIBRA: ARGENTINA		22 582,17	25 239,06	16 389,00
4810190000	LOS DEMÁS PAPEL Y CARTON PARA ESCRIBIR, IMPRIMIR, U OTROS FINES GRAFICOS SIN FIBRA: AUSTRIA		4 540 236,71	4 977 892,40	5 319 625,65
4810190000	LOS DEMÁS PAPEL Y CARTON PARA ESCRIBIR, IMPRIMIR, U OTROS FINES GRAFICOS SIN FIBRA: BELGICA		1 056 900,93	1 125 953,68	869 170,00
4810190000	LOS DEMÁS PAPEL Y CARTON PARA ESCRIBIR, IMPRIMIR, U OTROS FINES GRAFICOS SIN FIBRA: BRASIL		304 345,26	352 489,46	499 466,18
4810190000	LOS DEMÁS PAPEL Y CARTON PARA ESCRIBIR, IMPRIMIR, U OTROS FINES GRAFICOS SIN FIBRA: CHILE		1 130,40	1 141,02	146,13
4810190000	LOS DEMÁS PAPEL Y CARTON PARA ESCRIBIR, IMPRIMIR, U OTROS FINES GRAFICOS SIN FIBRA: CHINA		870 891,15	987 203,23	1 113 831,87
4810190000	LOS DEMÁS PAPEL Y CARTON PARA ESCRIBIR, IMPRIMIR, U OTROS FINES GRAFICOS SIN FIBRA: COLOMBIA		1 580 247,02	1 628 029,50	1 624 726,00
4810190000	LOS DEMÁS PAPEL Y CARTON PARA ESCRIBIR, IMPRIMIR, U OTROS FINES GRAFICOS SIN FIBRA: ALEMANIA		6 536 466,33	7 115 750,04	6 123 684,41
4810190000	LOS DEMÁS PAPEL Y CARTON PARA ESCRIBIR, IMPRIMIR, U OTROS FINES GRAFICOS SIN FIBRA: ESPAÑA		1 842 838,17	2 006 370,50	2 044 519,20
4810190000	LOS DEMÁS PAPEL Y CARTON PARA ESCRIBIR, IMPRIMIR, U OTROS FINES GRAFICOS SIN FIBRA: FINLANDIA		4 586 134,49	5 088 312,06	5 621 036,00
4810190000	LOS DEMÁS PAPEL Y CARTON PARA ESCRIBIR, IMPRIMIR, U OTROS FINES GRAFICOS SIN FIBRA: REINO UNIDO		12 393,06	12 925,07	2 110,75
4810190000	LOS DEMÁS PAPEL Y CARTON PARA ESCRIBIR, IMPRIMIR, U OTROS FINES GRAFICOS SIN FIBRA: INDONESIA		613 932,57	692 820,33	732 903,70
4810190000	LOS DEMÁS PAPEL Y CARTON PARA ESCRIBIR, IMPRIMIR, U OTROS FINES GRAFICOS SIN FIBRA: ITALIA		568 227,38	594 447,71	173 738,02
4810190000	LOS DEMÁS PAPEL Y CARTON PARA ESCRIBIR, IMPRIMIR, U OTROS FINES GRAFICOS SIN FIBRA: JAPON		9 005,91	15 143,25	759,66
4810190000	LOS DEMÁS PAPEL Y CARTON PARA ESCRIBIR, IMPRIMIR, U OTROS FINES GRAFICOS SIN FIBRA: COREA (SUR), REPUBLICA DE		6 765 346,16	7 496 280,07	8 323 279,50
4810190000	LOS DEMÁS PAPEL Y CARTON PARA ESCRIBIR, IMPRIMIR, U OTROS FINES GRAFICOS SIN FIBRA: MEXICO		13 383,51	14 869,80	15 564,30
4810190000	LOS DEMÁS PAPEL Y CARTON PARA ESCRIBIR, IMPRIMIR, U OTROS FINES GRAFICOS SIN FIBRA: PAISES BAJOS		710 999,95	796 672,62	850 482,14
4810190000	LOS DEMÁS PAPEL Y CARTON PARA ESCRIBIR, IMPRIMIR, U OTROS FINES GRAFICOS SIN FIBRA: SUECIA		79 111,20	90 522,09	106 140,73
4810190000	LOS DEMÁS PAPEL Y CARTON PARA ESCRIBIR, IMPRIMIR, U OTROS FINES GRAFICOS SIN FIBRA: ESLOVENIA		8 488,25	10 949,25	16 444,00
4810190000	LOS DEMÁS PAPEL Y CARTON PARA ESCRIBIR, IMPRIMIR, U OTROS FINES GRAFICOS SIN FIBRA: TAIWAN (FORMOSA)		127 696,05	148 026,21	167 359,00
4810190000	LOS DEMÁS PAPEL Y CARTON PARA ESCRIBIR, IMPRIMIR, U OTROS FINES GRAFICOS SIN FIBRA: ESTADOS UNIDOS		586 061,13	619 527,08	577 149,55
4810220000	PAPEL Y CARTON DE LOS TIPOS UTILIZADOS PARA ESCRIBIR, IMPRIMIR U OTROS FINES GRAFIC: BELGICA		1 255 555,28	1 390 673,25	1 546 974,99
4810220000	PAPEL Y CARTON DE LOS TIPOS UTILIZADOS PARA ESCRIBIR, IMPRIMIR U OTROS FINES GRAFIC: BRASIL		322 352,64	377 339,09	418 954,00
4810220000	PAPEL Y CARTON DE LOS TIPOS UTILIZADOS PARA ESCRIBIR, IMPRIMIR U OTROS FINES GRAFIC: CANADA		98 721,59	107 989,16	117 641,38
4810220000	PAPEL Y CARTON DE LOS TIPOS UTILIZADOS PARA ESCRIBIR, IMPRIMIR U OTROS FINES GRAFIC: CHILE		6 884,85	7 770,44	19 671,00
4810220000	PAPEL Y CARTON DE LOS TIPOS UTILIZADOS PARA ESCRIBIR, IMPRIMIR U OTROS FINES GRAFIC: CHINA		313 761,60	364 032,64	425 844,60
4810220000	PAPEL Y CARTON DE LOS TIPOS UTILIZADOS PARA ESCRIBIR, IMPRIMIR U OTROS FINES GRAFIC: ALEMANIA		140 230,06	151 504,62	167 178,00

ELABORACIÓN : Instituto Nacional de Recursos Naturales - INRENA-IFFS

Continúa...

PARTIDA	DESCRIPCIÓN DE PARTIDA	PAIS DE PROCEDENCIA	VALOR FOB (US\$)	VALOR CIF(US\$)	PESO NETO(kg)
4810220000	PAPEL Y CARTON DE LOS TIPOS UTILIZADOS PARA ESCRIBIR, IMPRIMIR U OTROS FINES GRAFICO	ESPAÑA	159 694,98	194 505,29	266 170,00
4810220000	PAPEL Y CARTON DE LOS TIPOS UTILIZADOS PARA ESCRIBIR, IMPRIMIR U OTROS FINES GRAFICO	FINLANDIA	2 976 722,55	3 308 758,68	3 763 641,98
4810220000	PAPEL Y CARTON DE LOS TIPOS UTILIZADOS PARA ESCRIBIR, IMPRIMIR U OTROS FINES GRAFICO	FRANCIA	27 542,55	31 501,41	43 980,00
4810220000	PAPEL Y CARTON DE LOS TIPOS UTILIZADOS PARA ESCRIBIR, IMPRIMIR U OTROS FINES GRAFICO	INDONESIA	33 358,16	39 561,74	41 219,11
4810220000	PAPEL Y CARTON DE LOS TIPOS UTILIZADOS PARA ESCRIBIR, IMPRIMIR U OTROS FINES GRAFICO	ITALIA	161 176,25	174 732,79	181 538,80
4810220000	PAPEL Y CARTON DE LOS TIPOS UTILIZADOS PARA ESCRIBIR, IMPRIMIR U OTROS FINES GRAFICO	COREA (SUR), REPUBLICA DE	43 950,65	51 725,16	54 502,00
4810220000	PAPEL Y CARTON DE LOS TIPOS UTILIZADOS PARA ESCRIBIR, IMPRIMIR U OTROS FINES GRAFICO	PAISES BAJOS	9 885,00	11 268,06	18 709,00
4810220000	PAPEL Y CARTON DE LOS TIPOS UTILIZADOS PARA ESCRIBIR, IMPRIMIR U OTROS FINES GRAFICO	SUECIA	13 745,75	16 015,70	21 750,00
4810220000	PAPEL Y CARTON DE LOS TIPOS UTILIZADOS PARA ESCRIBIR, IMPRIMIR U OTROS FINES GRAFICO	ESTADOS UNIDOS	152 400,17	163 064,77	149 925,31
4810290000	DEMÁS PAPEL Y CARTON UTILIZ. P'ESCRIBIR, Q'MAS DEL 10% EN PESO ESTE CONST.X FIBRAS	AUSTRIA	28 788,42	34 744,79	47 008,00
4810290000	DEMÁS PAPEL Y CARTON UTILIZ. P'ESCRIBIR, Q'MAS DEL 10% EN PESO ESTE CONST.X FIBRAS	BELGICA	41 254,42	46 705,27	53 407,64
4810290000	DEMÁS PAPEL Y CARTON UTILIZ. P'ESCRIBIR, Q'MAS DEL 10% EN PESO ESTE CONST.X FIBRAS	BRASIL	171 528,10	206 800,46	300 484,00
4810290000	DEMÁS PAPEL Y CARTON UTILIZ. P'ESCRIBIR, Q'MAS DEL 10% EN PESO ESTE CONST.X FIBRAS	CANADA	430 028,73	473 750,75	442 609,02
4810290000	DEMÁS PAPEL Y CARTON UTILIZ. P'ESCRIBIR, Q'MAS DEL 10% EN PESO ESTE CONST.X FIBRAS	CHILE	17 262,00	18 040,52	17 029,00
4810290000	DEMÁS PAPEL Y CARTON UTILIZ. P'ESCRIBIR, Q'MAS DEL 10% EN PESO ESTE CONST.X FIBRAS	CHINA	270 996,79	308 581,78	343 925,20
4810290000	DEMÁS PAPEL Y CARTON UTILIZ. P'ESCRIBIR, Q'MAS DEL 10% EN PESO ESTE CONST.X FIBRAS	ALEMANIA	1 005 976,39	1 087 689,90	1 197 892,50
4810290000	DEMÁS PAPEL Y CARTON UTILIZ. P'ESCRIBIR, Q'MAS DEL 10% EN PESO ESTE CONST.X FIBRAS	ESPAÑA	40 283,96	45 058,55	43 473,97
4810290000	DEMÁS PAPEL Y CARTON UTILIZ. P'ESCRIBIR, Q'MAS DEL 10% EN PESO ESTE CONST.X FIBRAS	FINLANDIA	2 776 470,71	3 051 443,55	3 340 693,02
4810290000	DEMÁS PAPEL Y CARTON UTILIZ. P'ESCRIBIR, Q'MAS DEL 10% EN PESO ESTE CONST.X FIBRAS	REINO UNIDO	271,32	299,59	1,19
4810290000	DEMÁS PAPEL Y CARTON UTILIZ. P'ESCRIBIR, Q'MAS DEL 10% EN PESO ESTE CONST.X FIBRAS	HONG KONG	735,00	784,49	69,75
4810290000	DEMÁS PAPEL Y CARTON UTILIZ. P'ESCRIBIR, Q'MAS DEL 10% EN PESO ESTE CONST.X FIBRAS	INDONESIA	84 450,72	98 812,23	102 661,77
4810290000	DEMÁS PAPEL Y CARTON UTILIZ. P'ESCRIBIR, Q'MAS DEL 10% EN PESO ESTE CONST.X FIBRAS	JAPON	115 670,50	121 521,67	8 887,59
4810290000	DEMÁS PAPEL Y CARTON UTILIZ. P'ESCRIBIR, Q'MAS DEL 10% EN PESO ESTE CONST.X FIBRAS	COREA (SUR), REPUBLICA DE	26 178,00	29 568,81	31 178,00
4810290000	DEMÁS PAPEL Y CARTON UTILIZ. P'ESCRIBIR, Q'MAS DEL 10% EN PESO ESTE CONST.X FIBRAS	PORTUGAL	20 815,83	24 375,84	17 829,00
4810290000	DEMÁS PAPEL Y CARTON UTILIZ. P'ESCRIBIR, Q'MAS DEL 10% EN PESO ESTE CONST.X FIBRAS	SUECIA	42 652,80	47 384,42	54 768,00
4810290000	DEMÁS PAPEL Y CARTON UTILIZ. P'ESCRIBIR, Q'MAS DEL 10% EN PESO ESTE CONST.X FIBRAS	SINGAPUR	24 112,99	27 414,54	31 416,00
4810290000	DEMÁS PAPEL Y CARTON UTILIZ. P'ESCRIBIR, Q'MAS DEL 10% EN PESO ESTE CONST.X FIBRAS	ESTADOS UNIDOS	103 346,32	116 187,71	265 775,51
4810310000	PAPEL Y CARTON KRAFT, EXC. LOS UTILIZ. P'IMPRESOR BLANQUEADO UNIFOR.GRAMAJE <= 150 G.	ESPAÑA	76,64	82,48	31,00
4810310000	PAPEL Y CARTON KRAFT, EXC. LOS UTILIZ. P'IMPRESOR BLANQUEADO UNIFOR.GRAMAJE <= 150 G.	ITALIA	119,60	880,16	104,00
4810320000	PAPEL Y CARTON KRAFT EXC. LOS UTILIZ. P'IMPRESOR BLANQUEADO UNIFOR.GRAMAJE >= 150G/M.	AUSTRIA	45 820,10	51 982,50	75 860,00
4810320000	PAPEL Y CARTON KRAFT EXC. LOS UTILIZ. P'IMPRESOR BLANQUEADO UNIFOR.GRAMAJE >= 150G/M.	CANADA	22 566,91	26 236,58	46 037,00
4810320000	PAPEL Y CARTON KRAFT EXC. LOS UTILIZ. P'IMPRESOR BLANQUEADO UNIFOR.GRAMAJE >= 150G/M.	FRANCIA	28,11	58,78	150,00
4810320000	PAPEL Y CARTON KRAFT EXC. LOS UTILIZ. P'IMPRESOR BLANQUEADO UNIFOR.GRAMAJE >= 150G/M.	NUEVA ZELANDA	10 287,04	12 989,91	20 068,00
4810320000	PAPEL Y CARTON KRAFT EXC. LOS UTILIZ. P'IMPRESOR BLANQUEADO UNIFOR.GRAMAJE >= 150G/M.	ESTADOS UNIDOS	252 022,80	273 866,47	343 739,00
4810390000	DEMÁS PAPEL Y CARTON KRAFT, EXC. LOS UTIL. P'ESCRIBIR, IMPRIMIR U OTROS FINES GRAFICO	AUSTRIA	9 571,33	11 669,22	17 632,00
4810390000	DEMÁS PAPEL Y CARTON KRAFT, EXC. LOS UTIL. P'ESCRIBIR, IMPRIMIR U OTROS FINES GRAFICO	CANADA	150,02	292,35	443,92
4810390000	DEMÁS PAPEL Y CARTON KRAFT, EXC. LOS UTIL. P'ESCRIBIR, IMPRIMIR U OTROS FINES GRAFICO	COREA (SUR), REPUBLICA DE	59 659,92	70 538,23	119 134,00
4810390000	DEMÁS PAPEL Y CARTON KRAFT, EXC. LOS UTIL. P'ESCRIBIR, IMPRIMIR U OTROS FINES GRAFICO	SUECIA	150 192,33	178 001,77	250 694,00
4810390000	DEMÁS PAPEL Y CARTON KRAFT, EXC. LOS UTIL. P'ESCRIBIR, IMPRIMIR U OTROS FINES GRAFICO	ESTADOS UNIDOS	1 203 471,08	1 407 943,53	2 254 581,76
4810920000	LOS DEMÁS PAPELES Y CARTONES: MULTICAPAS	ARGENTINA	23 313,95	30 346,66	46 087,00
4810920000	LOS DEMÁS PAPELES Y CARTONES: MULTICAPAS	AUSTRIA	143 888,47	175 615,92	279 873,00
4810920000	LOS DEMÁS PAPELES Y CARTONES: MULTICAPAS	AUSTRALIA	23 226,77	32 028,18	45 797,00
4810920000	LOS DEMÁS PAPELES Y CARTONES: MULTICAPAS	BELGICA	24 651,75	30 938,27	49 622,00
4810920000	LOS DEMÁS PAPELES Y CARTONES: MULTICAPAS	BRASIL	1 912 996,59	2 212 022,73	2 914 314,00

ELABORACIÓN : Instituto Nacional de Recursos Naturales - INRENA-IFFS

Continúa...



PARTIDA	DESCRIPCIÓN DE PARTIDA	PAIS DE PROCEDENCIA	VALOR FOB (US\$)	VALOR CIF(US\$)	PESO NETO(kg)
4810920000	LOS DEMAS PAPELES Y CARTONES: MULTICAPAS	CANADA	95 034,79	109 407,04	188 185,00
4810920000	LOS DEMAS PAPELES Y CARTONES: MULTICAPAS	CHILE	17 831 302,80	18 767 890,23	21 374 179,00
4810920000	LOS DEMAS PAPELES Y CARTONES: MULTICAPAS	CHINA	13 523,42	17 433,65	27 896,00
4810920000	LOS DEMAS PAPELES Y CARTONES: MULTICAPAS	COLOMBIA	668 668,59	702 816,95	1 101 766,00
4810920000	LOS DEMAS PAPELES Y CARTONES: MULTICAPAS	ALEMANIA	115 929,91	139 127,67	219 850,00
4810920000	LOS DEMAS PAPELES Y CARTONES: MULTICAPAS	ESPAÑA	59 393,91	68 165,29	79 035,00
4810920000	LOS DEMAS PAPELES Y CARTONES: MULTICAPAS	FINLANDIA	48 769,49	58 772,43	60 927,00
4810920000	LOS DEMAS PAPELES Y CARTONES: MULTICAPAS	INDONESIA	54 750,14	72 163,68	96 736,00
4810920000	LOS DEMAS PAPELES Y CARTONES: MULTICAPAS	COREA (SUR), REPUBLICA DE	714 317,15	871 331,13	1 427 508,00
4810920000	LOS DEMAS PAPELES Y CARTONES: MULTICAPAS	NUEVA ZELANDA	22 231,92	34 167,77	44 085,00
4810920000	LOS DEMAS PAPELES Y CARTONES: MULTICAPAS	RUSIA	117 539,73	149 670,92	238 892,50
4810920000	LOS DEMAS PAPELES Y CARTONES: MULTICAPAS	SUECIA	1 007 646,66	1 164 838,69	1 637 454,79
4810920000	LOS DEMAS PAPELES Y CARTONES: MULTICAPAS	ESTADOS UNIDOS	930 700,02	1 181 130,14	2 138 877,34
4810990000	DEMAS PAPELES Y CARTONES	ARGENTINA	9 880,80	10 784,79	4 324,80
4810990000	DEMAS PAPELES Y CARTONES	AUSTRIA	293,57	417,56	11,78
4810990000	DEMAS PAPELES Y CARTONES	BRASIL	35,00	42,36	3,29
4810990000	DEMAS PAPELES Y CARTONES	CANADA	20 231,08	25 165,58	40 376,00
4810990000	DEMAS PAPELES Y CARTONES	CHINA	874,31	953,88	237,56
4810990000	DEMAS PAPELES Y CARTONES	ALEMANIA	4 626,62	5 019,97	1 252,98
4810990000	DEMAS PAPELES Y CARTONES	ESPAÑA	1 451,34	1 607,69	195,75
4810990000	DEMAS PAPELES Y CARTONES	FINLANDIA	326 103,22	382 161,15	520 956,00
4810990000	DEMAS PAPELES Y CARTONES	FRANCIA	32 181,77	35 147,17	6 850,47
4810990000	DEMAS PAPELES Y CARTONES	REINO UNIDO	153,18	158,35	11,31
4810990000	DEMAS PAPELES Y CARTONES	INDONESIA	75 141,23	82 449,14	47 110,26
4810990000	DEMAS PAPELES Y CARTONES	ITALIA	342,89	351,89	7,53
4810990000	DEMAS PAPELES Y CARTONES	MALAYSIA	276,41	282,18	14,62
4810990000	DEMAS PAPELES Y CARTONES	SUECIA	27 741,44	34 466,52	44 790,00
4810990000	DEMAS PAPELES Y CARTONES	TAIWAN (FORMOSA)	5 240,61	5 689,05	3 100,00
4810990000	DEMAS PAPELES Y CARTONES	ESTADOS UNIDOS	307 883,99	341 937,22	503 102,41
4811101010	PAPEL Y CARTON ALQUITRANADOS EN LA MASA, CON PESO ESPECIFICO> A 1 INCLUSO SATINADO	CHINA	30,00	30,79	4,00
4811109000	DEMAS PAPEL Y CARTON ALQUITRANADOS, EMBETUNADOS O ASFALTADOS	AUSTRIA	22 476,50	24 975,88	677,00
4811109000	DEMAS PAPEL Y CARTON ALQUITRANADOS, EMBETUNADOS O ASFALTADOS	BRASIL	59 321,25	67 930,61	11 368,02
4811109000	DEMAS PAPEL Y CARTON ALQUITRANADOS, EMBETUNADOS O ASFALTADOS	CHILE	8 100,00	14 031,00	1 716,00
4811109000	DEMAS PAPEL Y CARTON ALQUITRANADOS, EMBETUNADOS O ASFALTADOS	ECUADOR	22 550,00	24 186,23	28 350,00
4811109000	DEMAS PAPEL Y CARTON ALQUITRANADOS, EMBETUNADOS O ASFALTADOS	ESPAÑA	6,75	9,29	4,19
4811109000	DEMAS PAPEL Y CARTON ALQUITRANADOS, EMBETUNADOS O ASFALTADOS	REINO UNIDO	600,00	613,82	23,31
4811109000	DEMAS PAPEL Y CARTON ALQUITRANADOS, EMBETUNADOS O ASFALTADOS	ESTADOS UNIDOS	12 821,14	14 734,51	10 127,40
4811410000	PAPEL Y CARTON ENGOMADOS O ADHESIVOS: AUTOADHESIVOS	AUSTRIA	60,03	61,95	0,23
4811410000	PAPEL Y CARTON ENGOMADOS O ADHESIVOS: AUTOADHESIVOS	BRASIL	4 992,48	5 925,01	1 615,84
4811410000	PAPEL Y CARTON ENGOMADOS O ADHESIVOS: AUTOADHESIVOS	CANADA	62 280,00	70 008,21	12 810,56
4811410000	PAPEL Y CARTON ENGOMADOS O ADHESIVOS: AUTOADHESIVOS	CHINA	665 758,77	715 923,76	476 639,96
4811410000	PAPEL Y CARTON ENGOMADOS O ADHESIVOS: AUTOADHESIVOS	COLOMBIA	3 947 378,07	4 035 448,72	1 823 360,24
4811410000	PAPEL Y CARTON ENGOMADOS O ADHESIVOS: AUTOADHESIVOS	SUIZA	2 968,24	3 021,28	176,02
4811410000	PAPEL Y CARTON ENGOMADOS O ADHESIVOS: AUTOADHESIVOS	ALEMANIA	93 448,84	103 745,14	21 904,47

ELABORACIÓN : Instituto Nacional de Recursos Naturales - INRENA-IFFS

Continúa...

PARTIDA	DESCRIPCIÓN DE PARTIDA	PAIS DE PROCEDENCIA	VALOR FOB (US\$)	VALOR CIF(US\$)	PESO NETO(kg)
4811410000	PAPEL Y CARTON ENGOMADOS O ADHESIVOS: AUTOADHESIVOS	ECUADOR	104 716,34	108 251,28	30 464,00
4811410000	PAPEL Y CARTON ENGOMADOS O ADHESIVOS: AUTOADHESIVOS	ESPAÑA	108 520,57	114 882,71	42 931,73
4811410000	PAPEL Y CARTON ENGOMADOS O ADHESIVOS: AUTOADHESIVOS	FRANCIA	4 453,75	5 623,55	277,34
4811410000	PAPEL Y CARTON ENGOMADOS O ADHESIVOS: AUTOADHESIVOS	ITALIA	479 150,73	505 277,76	191 265,15
4811410000	PAPEL Y CARTON ENGOMADOS O ADHESIVOS: AUTOADHESIVOS	JAPON	1 437,75	1 486,69	76,68
4811410000	PAPEL Y CARTON ENGOMADOS O ADHESIVOS: AUTOADHESIVOS	LIECHTENSTEIN	8,01	8,97	0,21
4811410000	PAPEL Y CARTON ENGOMADOS O ADHESIVOS: AUTOADHESIVOS	SUECIA	65,87	72,79	0,59
4811410000	PAPEL Y CARTON ENGOMADOS O ADHESIVOS: AUTOADHESIVOS	EL SALVADOR	32 947,00	36 324,69	1 067,35
4811410000	PAPEL Y CARTON ENGOMADOS O ADHESIVOS: AUTOADHESIVOS	TAIWAN (FORMOSA)	50 894,03	54 355,80	15 417,20
4811410000	PAPEL Y CARTON ENGOMADOS O ADHESIVOS: AUTOADHESIVOS	ESTADOS UNIDOS	1 042 610,83	1 119 462,84	356 825,25
4811490000	LOS DEMÁS PAPEL Y CARTON ENGOMADOS O ADHESIVOS EXCEPTO LOS AUTOADHESIVOS	CANADA	168,84	262,81	22,60
4811490000	LOS DEMÁS PAPEL Y CARTON ENGOMADOS O ADHESIVOS EXCEPTO LOS AUTOADHESIVOS	CHILE	1 341,12	1 415,24	762,00
4811490000	LOS DEMÁS PAPEL Y CARTON ENGOMADOS O ADHESIVOS EXCEPTO LOS AUTOADHESIVOS	CHINA	1 441,60	1 536,49	702,82
4811490000	LOS DEMÁS PAPEL Y CARTON ENGOMADOS O ADHESIVOS EXCEPTO LOS AUTOADHESIVOS	ITALIA	2 071,25	2 202,00	127,57
4811490000	LOS DEMÁS PAPEL Y CARTON ENGOMADOS O ADHESIVOS EXCEPTO LOS AUTOADHESIVOS	COREA (SUR), REPUBLICA DE	8 640,00	9 855,98	2 305,00
4811490000	LOS DEMÁS PAPEL Y CARTON ENGOMADOS O ADHESIVOS EXCEPTO LOS AUTOADHESIVOS	ESTADOS UNIDOS	38 295,16	42 123,71	8 384,72
4811511010	PAPEL Y CARTON BLANQUEADOS DE PESO> A 150 G/M2: CON LAMINA INTERMEDIA DE ALUMINIO	ARGENTINA	9 378 486,63	10 079 745,86	3 651 624,54
4811511010	PAPEL Y CARTON BLANQUEADOS DE PESO> A 150 G/M2: CON LAMINA INTERMEDIA DE ALUMINIO	BRASIL	258 479,92	285 395,11	77 211,47
4811511010	PAPEL Y CARTON BLANQUEADOS DE PESO> A 150 G/M2: CON LAMINA INTERMEDIA DE ALUMINIO	FRANCIA	83 220,47	87 361,75	33 915,42
4811511010	PAPEL Y CARTON BLANQUEADOS DE PESO> A 150 G/M2: CON LAMINA INTERMEDIA DE ALUMINIO	REINO UNIDO	3 129,54	13 518,21	1 645,00
4811511010	PAPEL Y CARTON BLANQUEADOS DE PESO> A 150 G/M2: CON LAMINA INTERMEDIA DE ALUMINIO	INDIA	2 186 642,03	2 420 639,72	609 346,09
4811511010	PAPEL Y CARTON BLANQUEADOS DE PESO> A 150 G/M2: CON LAMINA INTERMEDIA DE ALUMINIO	JAPON	86 135,61	143 949,91	20 741,00
4811511010	PAPEL Y CARTON BLANQUEADOS DE PESO> A 150 G/M2: CON LAMINA INTERMEDIA DE ALUMINIO	PAISES BAJOS	51 160,26	54 576,42	12 104,56
4811511010	PAPEL Y CARTON BLANQUEADOS DE PESO> A 150 G/M2: CON LAMINA INTERMEDIA DE ALUMINIO	SUECIA	2 417 264,05	2 546 505,04	722 775,44
4811511010	PAPEL Y CARTON BLANQUEADOS DE PESO> A 150 G/M2: CON LAMINA INTERMEDIA DE ALUMINIO	ESTADOS UNIDOS	15 288,79	16 102,32	4 056,00
4811511090	LOS DEMÁS PAPEL Y CARTON BLANQUEADOS DE PESO> A 150 G/M2 :CON LAMINA INTERMEDIA D BRASIL		5 236,32	6 030,85	1 661,99
4811511090	LOS DEMÁS PAPEL Y CARTON BLANQUEADOS DE PESO> A 150 G/M2 :CON LAMINA INTERMEDIA D CHINA		137,72	144,74	9,97
4811511090	LOS DEMÁS PAPEL Y CARTON BLANQUEADOS DE PESO> A 150 G/M2 :CON LAMINA INTERMEDIA D FINLANDIA		43 160,33	47 998,63	41 962,00
4811511090	LOS DEMÁS PAPEL Y CARTON BLANQUEADOS DE PESO> A 150 G/M2 :CON LAMINA INTERMEDIA D REINO UNIDO		400,95	408,92	0,21
4811511090	LOS DEMÁS PAPEL Y CARTON BLANQUEADOS DE PESO> A 150 G/M2 :CON LAMINA INTERMEDIA D MEXICO		4 348,29	4 461,77	436,20
4811511090	LOS DEMÁS PAPEL Y CARTON BLANQUEADOS DE PESO> A 150 G/M2 :CON LAMINA INTERMEDIA D TAIWAN (FORMOSA)		1 450,00	1 618,00	260,00
4811511090	LOS DEMÁS PAPEL Y CARTON BLANQUEADOS DE PESO> A 150 G/M2 :CON LAMINA INTERMEDIA D ESTADOS UNIDOS		4 741,88	5 575,19	1 914,64
4811519000	LOS DEMÁS BLANQUEADOS DE PESO > A 150 G/M2: EXCEPTO CON LAMINA INTERMEDIA DE ALUM ARGENTINA		121 815,64	137 315,48	52 765,58
4811519000	LOS DEMÁS BLANQUEADOS DE PESO > A 150 G/M2: EXCEPTO CON LAMINA INTERMEDIA DE ALUM BRASIL		33 942,07	39 476,45	12 676,81
4811519000	LOS DEMÁS BLANQUEADOS DE PESO > A 150 G/M2: EXCEPTO CON LAMINA INTERMEDIA DE ALUM CANADA		50,00	70,82	19,05
4811519000	LOS DEMÁS BLANQUEADOS DE PESO > A 150 G/M2: EXCEPTO CON LAMINA INTERMEDIA DE ALUM CHINA		275,00	340,05	190,51
4811519000	LOS DEMÁS BLANQUEADOS DE PESO > A 150 G/M2: EXCEPTO CON LAMINA INTERMEDIA DE ALUM SUIZA		3 291,44	3 534,68	859,10
4811519000	LOS DEMÁS BLANQUEADOS DE PESO > A 150 G/M2: EXCEPTO CON LAMINA INTERMEDIA DE ALUM ALEMANIA		9 583,29	10 402,46	1 670,21
4811519000	LOS DEMÁS BLANQUEADOS DE PESO > A 150 G/M2: EXCEPTO CON LAMINA INTERMEDIA DE ALUM ESPAÑA		0,76	0,78	0,01
4811519000	LOS DEMÁS BLANQUEADOS DE PESO > A 150 G/M2: EXCEPTO CON LAMINA INTERMEDIA DE ALUM REINO UNIDO		12 028,61	12 331,30	1 911,00
4811519000	LOS DEMÁS BLANQUEADOS DE PESO > A 150 G/M2: EXCEPTO CON LAMINA INTERMEDIA DE ALUM ITALIA		95 868,89	103 582,25	25 441,00
4811519000	LOS DEMÁS BLANQUEADOS DE PESO > A 150 G/M2: EXCEPTO CON LAMINA INTERMEDIA DE ALUM JAPON		180 616,52	188 052,60	12 164,05
4811519000	LOS DEMÁS BLANQUEADOS DE PESO > A 150 G/M2: EXCEPTO CON LAMINA INTERMEDIA DE ALUM COREA (SUR), REPUBLICA DE		36,00	50,77	36,00
4811519000	LOS DEMÁS BLANQUEADOS DE PESO > A 150 G/M2: EXCEPTO CON LAMINA INTERMEDIA DE ALUM ESTADOS UNIDOS		1 127 216,47	1 172 448,18	924 974,41

ELABORACIÓN : Instituto Nacional de Recursos Naturales - INRENA-IFFS

Continúa...

PARTIDA	DESCRIPCIÓN DE PARTIDA	PAIS DE PROCEDENCIA	VALOR FOB (US\$)	VALOR CIF(US\$)	PESO NETO(kg)
4811591010	LOS DEMAS PARA FABRICAR LIJAS AL AGUA:EN TIRAS O BOBINAS (ROLLOS) DE ANCHURA SUPEI BELGICA		7 633,70	8 393,55	3 101,00
4811591010	LOS DEMAS PARA FABRICAR LIJAS AL AGUA:EN TIRAS O BOBINAS (ROLLOS) DE ANCHURA SUPEI BRASIL		6 720,00	6 858,21	978,00
4811591010	LOS DEMAS PARA FABRICAR LIJAS AL AGUA:EN TIRAS O BOBINAS (ROLLOS) DE ANCHURA SUPEI ALEMANIA		30 490,11	33 028,29	8 192,50
4811591010	LOS DEMAS PARA FABRICAR LIJAS AL AGUA:EN TIRAS O BOBINAS (ROLLOS) DE ANCHURA SUPEI FRANCIA		708,28	1 551,93	417,00
4811591010	LOS DEMAS PARA FABRICAR LIJAS AL AGUA:EN TIRAS O BOBINAS (ROLLOS) DE ANCHURA SUPEI ESTADOS UNIDOS		298 108,10	315 339,57	86 250,56
4811591090	LOS DEMÁS PARA FABRICAR LIJAS AL AGUA: EXCEPTO EN TIRAS O BOBINAS (ROLLOS) DE ANCH ESTADOS UNIDOS		154,49	190,89	8,80
4811592000	LOS DEMAS PAPEL Y CARTON RECUBIERTOS NO BLANQUEADOS CON L <sup>1</sup> MINA INTERMEDIA DE AI CHILE		6 060,56	6 341,31	522,28
4811592000	LOS DEMAS PAPEL Y CARTON RECUBIERTOS NO BLANQUEADOS CON L <sup>1</sup> MINA INTERMEDIA DE AI CHINA		48,00	79,02	168,15
4811592000	LOS DEMAS PAPEL Y CARTON RECUBIERTOS NO BLANQUEADOS CON L <sup>1</sup> MINA INTERMEDIA DE AI ITALIA		742,90	768,60	26,82
4811592000	LOS DEMAS PAPEL Y CARTON RECUBIERTOS NO BLANQUEADOS CON L <sup>1</sup> MINA INTERMEDIA DE AI TAIWAN (FORMOSA)		183,48	188,18	5,00
4811593000	LOS DEMAS PAPEL Y CARTON RECUBIERTOS, NO BLANQUEADOS : PAPEL IMPREGNADO CON RE AUSTRIA		898 738,50	972 535,71	216 057,07
4811593000	LOS DEMAS PAPEL Y CARTON RECUBIERTOS, NO BLANQUEADOS : PAPEL IMPREGNADO CON RE BRASIL		78 500,00	81 401,14	15 200,00
4811593000	LOS DEMAS PAPEL Y CARTON RECUBIERTOS, NO BLANQUEADOS : PAPEL IMPREGNADO CON RE CANADA		1 060,49	1 824,05	586,00
4811593000	LOS DEMAS PAPEL Y CARTON RECUBIERTOS, NO BLANQUEADOS : PAPEL IMPREGNADO CON RE CHILE		689,40	699,79	204,00
4811593000	LOS DEMAS PAPEL Y CARTON RECUBIERTOS, NO BLANQUEADOS : PAPEL IMPREGNADO CON RE ITALIA		52 369,40	55 643,52	14 300,00
4811593000	LOS DEMAS PAPEL Y CARTON RECUBIERTOS, NO BLANQUEADOS : PAPEL IMPREGNADO CON RE JAPON		3 970,80	4 094,52	140,40
4811594010	LOS DEMAS PARA AISLAMIENTO ELECTRICO EN TIRAS O BOBINAS (ROLLOS) DE ANCHO > A 15 CI BRASIL		26 104,08	26 897,07	1 517,00
4811594010	LOS DEMAS PARA AISLAMIENTO ELECTRICO EN TIRAS O BOBINAS (ROLLOS) DE ANCHO > A 15 CI CHINA		6 177,01	6 319,45	521,80
4811594010	LOS DEMAS PARA AISLAMIENTO ELECTRICO EN TIRAS O BOBINAS (ROLLOS) DE ANCHO > A 15 CI ALEMANIA		5 450,23	5 740,97	1 539,80
4811594010	LOS DEMAS PARA AISLAMIENTO ELECTRICO EN TIRAS O BOBINAS (ROLLOS) DE ANCHO > A 15 CI ESPAÑA		17 266,11	17 669,00	621,20
4811594010	LOS DEMAS PARA AISLAMIENTO ELECTRICO EN TIRAS O BOBINAS (ROLLOS) DE ANCHO > A 15 CI MEXICO		15 338,69	15 761,61	533,55
4811594010	LOS DEMAS PARA AISLAMIENTO ELECTRICO EN TIRAS O BOBINAS (ROLLOS) DE ANCHO > A 15 CI ESTADOS UNIDOS		369,02	371,38	4,00
4811594090	LOS DEMÁS PARA AISLAMIENTO ELECTRICO	AUSTRALIA	592,33	596,92	9,06
4811594090	LOS DEMÁS PARA AISLAMIENTO ELECTRICO	CHINA	2 640,00	3 109,93	700,00
4811594090	LOS DEMÁS PARA AISLAMIENTO ELECTRICO	ESPAÑA	1 631,24	1 881,91	50,03
4811594090	LOS DEMÁS PARA AISLAMIENTO ELECTRICO	MEXICO	5 775,11	5 856,46	117,31
4811594090	LOS DEMÁS PARA AISLAMIENTO ELECTRICO	SUECIA	22 015,48	24 182,06	6 858,00
4811594090	LOS DEMÁS PARA AISLAMIENTO ELECTRICO	ESTADOS UNIDOS	1 918,78	2 010,61	606,94
4811599000	LOS DEMÁS PAPEL Y CARTON RECUBIERTOS, IMPREGNADOS O REVESTIDOS DE PLASTICO (EX) ARGENTINA		8 120,02	10 659,18	1 325,37
4811599000	LOS DEMÁS PAPEL Y CARTON RECUBIERTOS, IMPREGNADOS O REVESTIDOS DE PLASTICO (EX) BELGICA		39 416,14	43 016,55	10 570,00
4811599000	LOS DEMÁS PAPEL Y CARTON RECUBIERTOS, IMPREGNADOS O REVESTIDOS DE PLASTICO (EX) BRASIL		566 480,94	621 490,05	208 905,17
4811599000	LOS DEMÁS PAPEL Y CARTON RECUBIERTOS, IMPREGNADOS O REVESTIDOS DE PLASTICO (EX) CHILE		189 725,22	194 768,26	24 824,71
4811599000	LOS DEMÁS PAPEL Y CARTON RECUBIERTOS, IMPREGNADOS O REVESTIDOS DE PLASTICO (EX) CHINA		58 259,22	68 556,48	28 796,89
4811599000	LOS DEMÁS PAPEL Y CARTON RECUBIERTOS, IMPREGNADOS O REVESTIDOS DE PLASTICO (EX) COLOMBIA		39 109,66	41 585,68	4 496,70
4811599000	LOS DEMÁS PAPEL Y CARTON RECUBIERTOS, IMPREGNADOS O REVESTIDOS DE PLASTICO (EX) SUIZA		8 494,48	9 291,15	1 035,46
4811599000	LOS DEMÁS PAPEL Y CARTON RECUBIERTOS, IMPREGNADOS O REVESTIDOS DE PLASTICO (EX) ALEMANIA		280 448,69	321 085,45	256 343,86
4811599000	LOS DEMÁS PAPEL Y CARTON RECUBIERTOS, IMPREGNADOS O REVESTIDOS DE PLASTICO (EX) FINLANDIA		350 133,23	385 570,06	118 387,00
4811599000	LOS DEMÁS PAPEL Y CARTON RECUBIERTOS, IMPREGNADOS O REVESTIDOS DE PLASTICO (EX) FRANCIA		378,15	447,80	39,90
4811599000	LOS DEMÁS PAPEL Y CARTON RECUBIERTOS, IMPREGNADOS O REVESTIDOS DE PLASTICO (EX) REINO UNIDO		27 943,70	29 736,15	12 470,00
4811599000	LOS DEMÁS PAPEL Y CARTON RECUBIERTOS, IMPREGNADOS O REVESTIDOS DE PLASTICO (EX) ITALIA		504 136,75	539 074,98	214 915,00
4811599000	LOS DEMÁS PAPEL Y CARTON RECUBIERTOS, IMPREGNADOS O REVESTIDOS DE PLASTICO (EX) MEXICO		11 737,75	12 952,52	955,00
4811599000	LOS DEMÁS PAPEL Y CARTON RECUBIERTOS, IMPREGNADOS O REVESTIDOS DE PLASTICO (EX) ESTADOS UNIDOS		22 756,12	24 965,48	4 068,61
4811601010	RECUBIERTOS, IMPREGNADOS O REVESTIDOS DE CERA, PARAFINA, ESTEARINA, ACEITE O GLI( BRASIL		665,70	725,15	317,00
4811601010	RECUBIERTOS, IMPREGNADOS O REVESTIDOS DE CERA, PARAFINA, ESTEARINA, ACEITE O GLI( ESTADOS UNIDOS		27 281,50	29 560,26	9 845,56

ELABORACIÓN : Instituto Nacional de Recursos Naturales - INRENA-IFFS

Continúa...

PARTIDA	DESCRIPCIÓN DE PARTIDA	PAIS DE PROCEDENCIA	VALOR FOB (US\$)	VALOR CIF(US\$)	PESO NETO(kg)
4811601090	LOS DEMÁS RECUBIERTOS, IMPREGNADOS O REVESTIDOS DE CERA, PARAFINA, ESTEARINA, AC ITALIA		29,77	32,15	0,30
4811601090	LOS DEMÁS RECUBIERTOS, IMPREGNADOS O REVESTIDOS DE CERA, PARAFINA, ESTEARINA, AC COREA (SUR), REPUBLICA DE		25,07	28,12	0,75
4811601090	LOS DEMÁS RECUBIERTOS, IMPREGNADOS O REVESTIDOS DE CERA, PARAFINA, ESTEARINA, AC ESTADOS UNIDOS		5 863,79	6 566,86	668,38
4811609000	LOS DEMÁS RECUBIERTOS, IMPREGNADOS O REVESTIDOS DE CERA, PARAFINA, ESTEARINA, A ARGENTINA		192 185,89	199 797,43	56 311,82
4811609000	LOS DEMÁS RECUBIERTOS, IMPREGNADOS O REVESTIDOS DE CERA, PARAFINA, ESTEARINA, A BRASIL		27 084,34	28 970,53	12 078,50
4811609000	LOS DEMÁS RECUBIERTOS, IMPREGNADOS O REVESTIDOS DE CERA, PARAFINA, ESTEARINA, A CHILE		13 065,20	13 723,90	8 339,00
4811609000	LOS DEMÁS RECUBIERTOS, IMPREGNADOS O REVESTIDOS DE CERA, PARAFINA, ESTEARINA, A COLOMBIA		19 404,82	19 851,94	10 142,31
4811609000	LOS DEMÁS RECUBIERTOS, IMPREGNADOS O REVESTIDOS DE CERA, PARAFINA, ESTEARINA, A ALEMANIA		102,96	104,79	1,60
4811609000	LOS DEMÁS RECUBIERTOS, IMPREGNADOS O REVESTIDOS DE CERA, PARAFINA, ESTEARINA, A ESTADOS UNIDOS		23 053,88	25 846,83	5 808,71
4811901000	PAPELES, CARTONES, GUATA DE CELULOSA BARNIZADOS, CON PESO ESPECIFICO>1, INCL.GO ESTADOS UNIDOS		61 973,00	66 183,80	11 190,13
4811902010	LOS DEMAS PAPELES, CARTONES, GUATA DE CELULOSA, Y NAPA DE FIBRAS DE CELULOSA:PAI BRASIL		13 546,50	14 705,62	5 739,10
4811902010	LOS DEMAS PAPELES, CARTONES, GUATA DE CELULOSA, Y NAPA DE FIBRAS DE CELULOSA:PAI ESTADOS UNIDOS		323 328,92	338 835,40	167 023,70
4811902090	LOS DEMÁS PAPELES, CARTONES, GUATA DE CELULOSA Y NAPA DE FIBRAS DE CELULOSA PAR/ CHILE		1 518,67	1 554,46	112,00
4811902090	LOS DEMÁS PAPELES, CARTONES, GUATA DE CELULOSA Y NAPA DE FIBRAS DE CELULOSA PAR/ CHINA		60,00	66,53	35,92
4811902090	LOS DEMÁS PAPELES, CARTONES, GUATA DE CELULOSA Y NAPA DE FIBRAS DE CELULOSA PAR/ ESPAÑA		437,13	860,74	54,98
4811902090	LOS DEMÁS PAPELES, CARTONES, GUATA DE CELULOSA Y NAPA DE FIBRAS DE CELULOSA PAR/ ESTADOS UNIDOS		27 330,23	28 462,27	5 651,12
4811905000	DEMAS PAPELES, CARTONES PAUTADOS, RAYADOS O CUADRICULADOS, EN BOBINAS O EN HC CHINA		11 562,80	13 036,80	16 888,66
4811905000	DEMAS PAPELES, CARTONES PAUTADOS, RAYADOS O CUADRICULADOS, EN BOBINAS O EN HC ITALIA		10 221,90	11 925,90	3 578,00
4811905000	DEMAS PAPELES, CARTONES PAUTADOS, RAYADOS O CUADRICULADOS, EN BOBINAS O EN HC JAPON		370,50	381,45	1,70
4811905000	DEMAS PAPELES, CARTONES PAUTADOS, RAYADOS O CUADRICULADOS, EN BOBINAS O EN HC ESTADOS UNIDOS		129,00	145,22	5,44
4811908010	PAPELES ABSORBENTES, DECORADOS O IMPRESOS, SIN IMPREGNAR UTILIZADOS PARA LA FABF BRASIL		9 477,60	10 188,48	2 154,00
4811908010	PAPELES ABSORBENTES, DECORADOS O IMPRESOS, SIN IMPREGNAR UTILIZADOS PARA LA FABF CHINA		337 996,28	363 125,76	127 125,00
4811908010	PAPELES ABSORBENTES, DECORADOS O IMPRESOS, SIN IMPREGNAR UTILIZADOS PARA LA FABF ITALIA		32 142,54	32 948,99	5 854,00
4811908010	PAPELES ABSORBENTES, DECORADOS O IMPRESOS, SIN IMPREGNAR UTILIZADOS PARA LA FABF ESTADOS UNIDOS		27,17	48,80	2,16
4811908090	LOS DEMÁS PAPELES ABSORB., DECORADOS O IMPRESOS, SIN IMPREG., UTILIZADOS PARA LA F/ ALEMANIA		1 747,72	1 816,62	13,48
4811908090	LOS DEMÁS PAPELES ABSORB., DECORADOS O IMPRESOS, SIN IMPREG., UTILIZADOS PARA LA F/ JAPON		80,00	98,28	12,25
4811909000	DEMAS PAPELES, CARTONES, GUATA DE CELULOSA Y NAPA DE FIBRA DE CELULOSA	BRASIL	173 983,46	194 611,97	114 474,15
4811909000	DEMAS PAPELES, CARTONES, GUATA DE CELULOSA Y NAPA DE FIBRA DE CELULOSA	CANADA	1 181,31	1 205,61	23,30
4811909000	DEMAS PAPELES, CARTONES, GUATA DE CELULOSA Y NAPA DE FIBRA DE CELULOSA	CHILE	65 675,22	69 273,93	23 627,81
4811909000	DEMAS PAPELES, CARTONES, GUATA DE CELULOSA Y NAPA DE FIBRA DE CELULOSA	CHINA	431 646,54	523 985,12	485 854,14
4811909000	DEMAS PAPELES, CARTONES, GUATA DE CELULOSA Y NAPA DE FIBRA DE CELULOSA	COLOMBIA	17 743,41	18 202,08	8 899,82
4811909000	DEMAS PAPELES, CARTONES, GUATA DE CELULOSA Y NAPA DE FIBRA DE CELULOSA	SUIZA	1 652,85	1 733,81	93,54
4811909000	DEMAS PAPELES, CARTONES, GUATA DE CELULOSA Y NAPA DE FIBRA DE CELULOSA	ALEMANIA	956 322,30	1 016 171,28	507 065,25
4811909000	DEMAS PAPELES, CARTONES, GUATA DE CELULOSA Y NAPA DE FIBRA DE CELULOSA	ECUADOR	15,00	15,10	2,60
4811909000	DEMAS PAPELES, CARTONES, GUATA DE CELULOSA Y NAPA DE FIBRA DE CELULOSA	ESPAÑA	33 159,00	36 653,78	14 711,75
4811909000	DEMAS PAPELES, CARTONES, GUATA DE CELULOSA Y NAPA DE FIBRA DE CELULOSA	FINLANDIA	6 154,58	7 344,93	2 443,88
4811909000	DEMAS PAPELES, CARTONES, GUATA DE CELULOSA Y NAPA DE FIBRA DE CELULOSA	FRANCIA	54 986,92	56 367,37	3 937,26
4811909000	DEMAS PAPELES, CARTONES, GUATA DE CELULOSA Y NAPA DE FIBRA DE CELULOSA	REINO UNIDO	103 924,29	127 160,74	20 240,82
4811909000	DEMAS PAPELES, CARTONES, GUATA DE CELULOSA Y NAPA DE FIBRA DE CELULOSA	HONG KONG	92 673,47	122 195,44	157 922,96
4811909000	DEMAS PAPELES, CARTONES, GUATA DE CELULOSA Y NAPA DE FIBRA DE CELULOSA	INDONESIA	23 267,41	25 686,58	14 952,30
4811909000	DEMAS PAPELES, CARTONES, GUATA DE CELULOSA Y NAPA DE FIBRA DE CELULOSA	ITALIA	342 736,63	359 485,80	91 053,89
4811909000	DEMAS PAPELES, CARTONES, GUATA DE CELULOSA Y NAPA DE FIBRA DE CELULOSA	JAPON	181 009,77	191 695,06	14 551,36
4811909000	DEMAS PAPELES, CARTONES, GUATA DE CELULOSA Y NAPA DE FIBRA DE CELULOSA	COREA (SUR), REPUBLICA DE	238 574,44	257 705,86	147 392,00
4811909000	DEMAS PAPELES, CARTONES, GUATA DE CELULOSA Y NAPA DE FIBRA DE CELULOSA	MEXICO	4 152,78	4 427,39	1 085,93

ELABORACIÓN : Instituto Nacional de Recursos Naturales - INRENA-IFFS

Continúa...

PARTIDA	DESCRIPCIÓN DE PARTIDA	PAIS DE PROCEDENCIA	VALOR FOB (US\$)	VALOR CIF(US\$)	PESO NETO(kg)
4811909000	DEMÁS PAPELES, CARTONES, GUATA DE CELULOSA Y NAPA DE FIBRA DE CELULOSA	MALAYSIA	40,51	41,43	1,94
4811909000	DEMÁS PAPELES, CARTONES, GUATA DE CELULOSA Y NAPA DE FIBRA DE CELULOSA	NUEVA ZELANDA	21,80	22,76	0,08
4811909000	DEMÁS PAPELES, CARTONES, GUATA DE CELULOSA Y NAPA DE FIBRA DE CELULOSA	PANAMA	16 970,00	19 044,70	13 000,00
4811909000	DEMÁS PAPELES, CARTONES, GUATA DE CELULOSA Y NAPA DE FIBRA DE CELULOSA	SUECIA	8 447,44	9 957,35	574,90
4811909000	DEMÁS PAPELES, CARTONES, GUATA DE CELULOSA Y NAPA DE FIBRA DE CELULOSA	TAIWAN (FORMOSA)	26 179,18	32 325,86	31 937,00
4811909000	DEMÁS PAPELES, CARTONES, GUATA DE CELULOSA Y NAPA DE FIBRA DE CELULOSA	ESTADOS UNIDOS	333 459,80	366 729,58	142 926,15
4812000000	BLOQUES Y PLACAS, FILTRANTES, DE PASTA DE PAPEL	BRASIL	2 975,00	3 222,25	500,00
4812000000	BLOQUES Y PLACAS, FILTRANTES, DE PASTA DE PAPEL	REPUBLICA CHECA	5 889,09	6 927,01	1 115,00
4812000000	BLOQUES Y PLACAS, FILTRANTES, DE PASTA DE PAPEL	ALEMANIA	123 890,23	136 348,57	25 287,74
4812000000	BLOQUES Y PLACAS, FILTRANTES, DE PASTA DE PAPEL	REINO UNIDO	4 898,37	6 014,82	1 104,00
4812000000	BLOQUES Y PLACAS, FILTRANTES, DE PASTA DE PAPEL	JAPON	0,65	0,72	0,01
4812000000	BLOQUES Y PLACAS, FILTRANTES, DE PASTA DE PAPEL	MEXICO	3 800,00	4 356,00	600,00
4812000000	BLOQUES Y PLACAS, FILTRANTES, DE PASTA DE PAPEL	SUECIA	177,45	681,34	850,00
4812000000	BLOQUES Y PLACAS, FILTRANTES, DE PASTA DE PAPEL	ESTADOS UNIDOS	1 804,23	1 852,77	77,38
4813100000	PAPEL DE FUMAR, EN LIBRILLOS O EN TUBOS	ARGENTINA	3 302,94	4 121,69	133,50
4813100000	PAPEL DE FUMAR, EN LIBRILLOS O EN TUBOS	ESPAÑA	28 871,37	32 416,34	1 806,16
4813100000	PAPEL DE FUMAR, EN LIBRILLOS O EN TUBOS	FRANCIA	9 544,13	11 983,09	319,80
4813200000	PAPEL DE FUMAR, EN BOBINAS (ROLLOS) DE ANCHURA INFERIOR O IGUAL A 5 CM	ESPAÑA	3 654,00	4 212,60	1 826,00
4814200000	PAPEL P'DECORAR Y SIMIL. DE PAREDES, CONSTIT. POR PAPEL RECUB. C/CAPA DE PLASTICO	ARGENTINA	34 092,73	36 382,61	5 581,66
4814200000	PAPEL P'DECORAR Y SIMIL. DE PAREDES, CONSTIT. POR PAPEL RECUB. C/CAPA DE PLASTICO	CHILE	238 505,67	254 042,21	49 372,34
4814200000	PAPEL P'DECORAR Y SIMIL. DE PAREDES, CONSTIT. POR PAPEL RECUB. C/CAPA DE PLASTICO	CHINA	10 026,32	11 414,83	3 111,07
4814200000	PAPEL P'DECORAR Y SIMIL. DE PAREDES, CONSTIT. POR PAPEL RECUB. C/CAPA DE PLASTICO	ALEMANIA	21 929,64	23 485,09	4 800,87
4814200000	PAPEL P'DECORAR Y SIMIL. DE PAREDES, CONSTIT. POR PAPEL RECUB. C/CAPA DE PLASTICO	DINAMARCA	215,56	224,72	11,89
4814200000	PAPEL P'DECORAR Y SIMIL. DE PAREDES, CONSTIT. POR PAPEL RECUB. C/CAPA DE PLASTICO	ESPAÑA	1 539,68	2 532,61	390,00
4814200000	PAPEL P'DECORAR Y SIMIL. DE PAREDES, CONSTIT. POR PAPEL RECUB. C/CAPA DE PLASTICO	JAPON	4 999,60	6 619,60	140,00
4814200000	PAPEL P'DECORAR Y SIMIL. DE PAREDES, CONSTIT. POR PAPEL RECUB. C/CAPA DE PLASTICO	ESTADOS UNIDOS	54 582,02	57 600,55	1 698,93
4814200000	PAPEL P'DECORAR Y SIMIL. DE PAREDES, CONSTIT. POR PAPEL RECUB. C/CAPA DE PLASTICO	VENEZUELA	14 427,45	16 588,01	1 240,50
4814300000	PAPEL P'DECORAR Y SIMIL. DE PAREDES, CONSTIT. POR PAPEL RECUB. C/MATERIA TRENZABLE	ESTADOS UNIDOS	390,00	412,69	19,68
4814900000	DEMÁS PAPEL PARA DECORAR Y REVESTIMIENTOS SIMILARES DE PAREDES; PAPEL PARA VIDRIE	ARGENTINA	30,00	40,42	40,05
4814900000	DEMÁS PAPEL PARA DECORAR Y REVESTIMIENTOS SIMILARES DE PAREDES; PAPEL PARA VIDRIE	CANADA	428,43	443,07	26,39
4814900000	DEMÁS PAPEL PARA DECORAR Y REVESTIMIENTOS SIMILARES DE PAREDES; PAPEL PARA VIDRIE	CHINA	1 533,18	1 866,42	217,51
4814900000	DEMÁS PAPEL PARA DECORAR Y REVESTIMIENTOS SIMILARES DE PAREDES; PAPEL PARA VIDRIE	COLOMBIA	19,00	19,29	2,70
4814900000	DEMÁS PAPEL PARA DECORAR Y REVESTIMIENTOS SIMILARES DE PAREDES; PAPEL PARA VIDRIE	ALEMANIA	21,88	24,91	0,38
4814900000	DEMÁS PAPEL PARA DECORAR Y REVESTIMIENTOS SIMILARES DE PAREDES; PAPEL PARA VIDRIE	FRANCIA	306,03	315,08	13,19
4814900000	DEMÁS PAPEL PARA DECORAR Y REVESTIMIENTOS SIMILARES DE PAREDES; PAPEL PARA VIDRIE	MALAYSIA	0,50	0,55	0,37
4815000000	CUBRESUELOS CON SOPORTE DE PAPEL O CARTON, INCLUSO RECORTADOS.	CHINA	250,00	275,37	36,61
4815000000	CUBRESUELOS CON SOPORTE DE PAPEL O CARTON, INCLUSO RECORTADOS.	ALEMANIA	2 808,53	3 166,34	2 604,00
4816100000	PAPEL CARBON (CARBONICO) Y PAPELES SIMILARES	ARGENTINA	7 125,00	7 602,49	600,00
4816100000	PAPEL CARBON (CARBONICO) Y PAPELES SIMILARES	CHINA	22,50	33,37	45,82
4816100000	PAPEL CARBON (CARBONICO) Y PAPELES SIMILARES	COLOMBIA	16 949,21	17 159,91	2 199,84
4816100000	PAPEL CARBON (CARBONICO) Y PAPELES SIMILARES	FRANCIA	21 538,43	21 732,02	2 135,12
4816100000	PAPEL CARBON (CARBONICO) Y PAPELES SIMILARES	JAPON	763,21	849,37	26,36
4816100000	PAPEL CARBON (CARBONICO) Y PAPELES SIMILARES	MEXICO	215 352,27	221 046,49	93 227,15
4816100000	PAPEL CARBON (CARBONICO) Y PAPELES SIMILARES	ESTADOS UNIDOS	22 087,48	25 359,13	15 220,10

ELABORACIÓN : Instituto Nacional de Recursos Naturales - INRENA-IFFS

Continúa...

PARTIDA	DESCRIPCIÓN DE PARTIDA	PAIS DE PROCEDENCIA	VALOR FOB (US\$)	VALOR CIF(US\$)	PESO NETO(kg)
4816200000	PAPEL AUTOCOPIA	AUSTRIA	91 978,44	99 839,19	60 569,00
4816200000	PAPEL AUTOCOPIA	CHINA	364 087,44	409 013,55	278 412,07
4816200000	PAPEL AUTOCOPIA	ALEMANIA	664 728,18	724 845,90	476 062,00
4816200000	PAPEL AUTOCOPIA	ESPAÑA	532 284,12	577 191,14	383 371,94
4816200000	PAPEL AUTOCOPIA	INDONESIA	694 198,84	799 360,36	549 611,20
4816200000	PAPEL AUTOCOPIA	ESTADOS UNIDOS	2 410 183,73	2 594 057,58	1 624 547,53
4816300000	CLISES DE MIMEOGRAFO ("STENCILS") COMPLETOS	ESCOCIA	29 748,00	31 766,03	818,14
4816300000	CLISES DE MIMEOGRAFO ("STENCILS") COMPLETOS	CANADA	7,41	7,89	0,25
4816300000	CLISES DE MIMEOGRAFO ("STENCILS") COMPLETOS	CHINA	5 528,62	5 869,15	462,26
4816300000	CLISES DE MIMEOGRAFO ("STENCILS") COMPLETOS	REINO UNIDO	2 578,05	2 642,01	65,86
4816300000	CLISES DE MIMEOGRAFO ("STENCILS") COMPLETOS	JAPON	287 651,43	300 326,40	17 616,58
4816300000	CLISES DE MIMEOGRAFO ("STENCILS") COMPLETOS	MEXICO	19 920,00	20 617,31	4 569,65
4816300000	CLISES DE MIMEOGRAFO ("STENCILS") COMPLETOS	ESTADOS UNIDOS	19 793,22	21 109,38	1 257,96
4816900000	DEMÁS PAPEL CARBON, AUTOCOPIA (EXC. DE LA P. 48.09), "STENCILS", INCL. ACONDIC. EN CAJA ESCOCIA		48 881,00	49 994,57	1 400,56
4816900000	DEMÁS PAPEL CARBON, AUTOCOPIA (EXC. DE LA P. 48.09), "STENCILS", INCL. ACONDIC. EN CAJA BRASIL		42,00	43,57	2,24
4816900000	DEMÁS PAPEL CARBON, AUTOCOPIA (EXC. DE LA P. 48.09), "STENCILS", INCL. ACONDIC. EN CAJA CHILE		338,45	531,50	35,15
4816900000	DEMÁS PAPEL CARBON, AUTOCOPIA (EXC. DE LA P. 48.09), "STENCILS", INCL. ACONDIC. EN CAJA CHINA		7 137,56	9 628,93	623,19
4816900000	DEMÁS PAPEL CARBON, AUTOCOPIA (EXC. DE LA P. 48.09), "STENCILS", INCL. ACONDIC. EN CAJA SUIZA		26,81	28,24	0,14
4816900000	DEMÁS PAPEL CARBON, AUTOCOPIA (EXC. DE LA P. 48.09), "STENCILS", INCL. ACONDIC. EN CAJA REPUBLICA DOMINICANA		1,00	1,61	0,15
4816900000	DEMÁS PAPEL CARBON, AUTOCOPIA (EXC. DE LA P. 48.09), "STENCILS", INCL. ACONDIC. EN CAJA ESPAÑA		3 490,43	3 896,00	2 763,00
4816900000	DEMÁS PAPEL CARBON, AUTOCOPIA (EXC. DE LA P. 48.09), "STENCILS", INCL. ACONDIC. EN CAJA REINO UNIDO		21 846,04	22 430,96	626,38
4816900000	DEMÁS PAPEL CARBON, AUTOCOPIA (EXC. DE LA P. 48.09), "STENCILS", INCL. ACONDIC. EN CAJA ITALIA		7,51	7,97	0,10
4816900000	DEMÁS PAPEL CARBON, AUTOCOPIA (EXC. DE LA P. 48.09), "STENCILS", INCL. ACONDIC. EN CAJA JAPON		41 545,48	47 107,21	3 489,83
4816900000	DEMÁS PAPEL CARBON, AUTOCOPIA (EXC. DE LA P. 48.09), "STENCILS", INCL. ACONDIC. EN CAJA MEXICO		11 920,00	12 447,46	4 629,13
4816900000	DEMÁS PAPEL CARBON, AUTOCOPIA (EXC. DE LA P. 48.09), "STENCILS", INCL. ACONDIC. EN CAJA ESTADOS UNIDOS		47 208,09	50 427,96	2 190,41
4817100000	SOBRES DE PAPEL O CARTON	ARGENTINA	80,00	86,75	4,80
4817100000	SOBRES DE PAPEL O CARTON	BOLIVIA	47,50	97,96	32,44
4817100000	SOBRES DE PAPEL O CARTON	BRASIL	82,10	113,24	15,50
4817100000	SOBRES DE PAPEL O CARTON	CANADA	215,68	248,81	9,37
4817100000	SOBRES DE PAPEL O CARTON	CHILE	68 618,46	73 808,11	11 088,16
4817100000	SOBRES DE PAPEL O CARTON	CHINA	4 578,74	5 486,11	2 558,39
4817100000	SOBRES DE PAPEL O CARTON	COLOMBIA	47 064,58	49 204,61	15 427,66
4817100000	SOBRES DE PAPEL O CARTON	ALEMANIA	4 340,90	4 531,64	196,37
4817100000	SOBRES DE PAPEL O CARTON	ECUADOR	60,00	60,57	18,10
4817100000	SOBRES DE PAPEL O CARTON	ESPAÑA	921,51	1 665,70	122,53
4817100000	SOBRES DE PAPEL O CARTON	FRANCIA	50,00	2 167,89	220,00
4817100000	SOBRES DE PAPEL O CARTON	REINO UNIDO	2 250,00	2 625,55	110,00
4817100000	SOBRES DE PAPEL O CARTON	ITALIA	1 107,22	1 603,13	93,12
4817100000	SOBRES DE PAPEL O CARTON	JAPON	118,00	124,71	3,75
4817100000	SOBRES DE PAPEL O CARTON	COREA (SUR), REPUBLICA DE	48,00	60,66	30,25
4817100000	SOBRES DE PAPEL O CARTON	MEXICO	5 695,11	5 924,55	2 329,10
4817100000	SOBRES DE PAPEL O CARTON	SINGAPUR	10,03	30,73	0,84
4817100000	SOBRES DE PAPEL O CARTON	ESTADOS UNIDOS	23 720,76	37 568,50	8 221,35
4817200000	SOBRES CARTA, TARJETAS POSTALES SIN ILUSTRAR Y TARJETAS P'CORRESPONDENCIA	CHINA	714,59	778,36	45,05

PARTIDA	DESCRIPCIÓN DE PARTIDA	PAIS DE PROCEDENCIA	VALOR FOB (US\$)	VALOR CIF(US\$)	PESO NETO(kg)
4817200000	SOBRES CARTA, TARJETAS POSTALES SIN ILUSTRAR Y TARJETAS P'CORRESPONDENCIA	COLOMBIA	2 238,00	2 264,06	575,14
4817200000	SOBRES CARTA, TARJETAS POSTALES SIN ILUSTRAR Y TARJETAS P'CORRESPONDENCIA	SUIZA	97,50	100,64	0,24
4817200000	SOBRES CARTA, TARJETAS POSTALES SIN ILUSTRAR Y TARJETAS P'CORRESPONDENCIA	ESPAÑA	733,59	1 828,71	134,87
4817200000	SOBRES CARTA, TARJETAS POSTALES SIN ILUSTRAR Y TARJETAS P'CORRESPONDENCIA	FRANCIA	341,00	346,12	12,71
4817200000	SOBRES CARTA, TARJETAS POSTALES SIN ILUSTRAR Y TARJETAS P'CORRESPONDENCIA	JAPON	6,00	6,33	0,18
4817200000	SOBRES CARTA, TARJETAS POSTALES SIN ILUSTRAR Y TARJETAS P'CORRESPONDENCIA	ESTADOS UNIDOS	1,00	1,06	0,07
4817300000	CAJAS, BOLSAS, PRESENTAC. SIMIL. D'PAPEL/CARTON, C/SURTIDO D'ARTIC. D'CORRESPONDEN BRASIL		37,00	40,89	2,90
4817300000	CAJAS, BOLSAS, PRESENTAC. SIMIL. D'PAPEL/CARTON, C/SURTIDO D'ARTIC. D'CORRESPONDEN CHILE		1 655,85	1 718,32	177,93
4817300000	CAJAS, BOLSAS, PRESENTAC. SIMIL. D'PAPEL/CARTON, C/SURTIDO D'ARTIC. D'CORRESPONDEN CHINA		18 293,74	20 193,96	5 063,32
4817300000	CAJAS, BOLSAS, PRESENTAC. SIMIL. D'PAPEL/CARTON, C/SURTIDO D'ARTIC. D'CORRESPONDEN COLOMBIA		1 100,80	1 120,15	264,32
4817300000	CAJAS, BOLSAS, PRESENTAC. SIMIL. D'PAPEL/CARTON, C/SURTIDO D'ARTIC. D'CORRESPONDEN ALEMANIA		120,48	123,26	1,50
4817300000	CAJAS, BOLSAS, PRESENTAC. SIMIL. D'PAPEL/CARTON, C/SURTIDO D'ARTIC. D'CORRESPONDEN ESPAÑA		488,82	642,14	468,08
4817300000	CAJAS, BOLSAS, PRESENTAC. SIMIL. D'PAPEL/CARTON, C/SURTIDO D'ARTIC. D'CORRESPONDEN INDONESIA		4 386,48	4 657,68	537,96
4817300000	CAJAS, BOLSAS, PRESENTAC. SIMIL. D'PAPEL/CARTON, C/SURTIDO D'ARTIC. D'CORRESPONDEN ITALIA		5,17	6,26	0,28
4817300000	CAJAS, BOLSAS, PRESENTAC. SIMIL. D'PAPEL/CARTON, C/SURTIDO D'ARTIC. D'CORRESPONDEN JAPON		445,25	466,08	15,42
4817300000	CAJAS, BOLSAS, PRESENTAC. SIMIL. D'PAPEL/CARTON, C/SURTIDO D'ARTIC. D'CORRESPONDEN COREA (SUR), REPUBLICA DE		112,55	120,42	3,80
4817300000	CAJAS, BOLSAS, PRESENTAC. SIMIL. D'PAPEL/CARTON, C/SURTIDO D'ARTIC. D'CORRESPONDEN MEXICO		10 069,92	10 589,67	1 127,52
4817300000	CAJAS, BOLSAS, PRESENTAC. SIMIL. D'PAPEL/CARTON, C/SURTIDO D'ARTIC. D'CORRESPONDEN TAIWAN (FORMOSA)		321,00	334,75	13,64
4817300000	CAJAS, BOLSAS, PRESENTAC. SIMIL. D'PAPEL/CARTON, C/SURTIDO D'ARTIC. D'CORRESPONDEN ESTADOS UNIDOS		3 135,13	3 746,25	595,61
4817300000	CAJAS, BOLSAS, PRESENTAC. SIMIL. D'PAPEL/CARTON, C/SURTIDO D'ARTIC. D'CORRESPONDEN URUGUAY		1 553,50	1 858,68	116,80
4818100000	PAPEL HIGIENICO, EN BOBINAS DE UNA ANCHURA <=36 CM	ARGENTINA	10 441,00	13 220,21	5 661,00
4818100000	PAPEL HIGIENICO, EN BOBINAS DE UNA ANCHURA <=36 CM	CHILE	75 415,19	83 676,47	61 764,40
4818100000	PAPEL HIGIENICO, EN BOBINAS DE UNA ANCHURA <=36 CM	CHINA	78,25	85,18	21,23
4818100000	PAPEL HIGIENICO, EN BOBINAS DE UNA ANCHURA <=36 CM	ALEMANIA	1 008,24	1 039,17	489,00
4818100000	PAPEL HIGIENICO, EN BOBINAS DE UNA ANCHURA <=36 CM	ECUADOR	8,40	590,89	147,20
4818100000	PAPEL HIGIENICO, EN BOBINAS DE UNA ANCHURA <=36 CM	ESPAÑA	135,00	146,44	44,42
4818100000	PAPEL HIGIENICO, EN BOBINAS DE UNA ANCHURA <=36 CM	ESTADOS UNIDOS	63 356,47	73 828,43	36 341,44
4818200000	PAÑUELOS, TOALLITAS DE DESMAQUILLAR Y TOALLAS	ARGENTINA	24 310,00	30 144,81	10 986,00
4818200000	PAÑUELOS, TOALLITAS DE DESMAQUILLAR Y TOALLAS	CANADA	346,85	463,77	9,58
4818200000	PAÑUELOS, TOALLITAS DE DESMAQUILLAR Y TOALLAS	CHILE	245 114,90	261 889,04	127 984,54
4818200000	PAÑUELOS, TOALLITAS DE DESMAQUILLAR Y TOALLAS	CHINA	65 702,45	83 094,96	65 921,21
4818200000	PAÑUELOS, TOALLITAS DE DESMAQUILLAR Y TOALLAS	COLOMBIA	444 020,78	462 324,46	168 887,57
4818200000	PAÑUELOS, TOALLITAS DE DESMAQUILLAR Y TOALLAS	SUIZA	1 075,62	1 093,25	2,20
4818200000	PAÑUELOS, TOALLITAS DE DESMAQUILLAR Y TOALLAS	ALEMANIA	4 391,83	4 593,86	1 838,36
4818200000	PAÑUELOS, TOALLITAS DE DESMAQUILLAR Y TOALLAS	DINAMARCA	4,40	4,61	0,04
4818200000	PAÑUELOS, TOALLITAS DE DESMAQUILLAR Y TOALLAS	ESPAÑA	654,10	705,79	8,87
4818200000	PAÑUELOS, TOALLITAS DE DESMAQUILLAR Y TOALLAS	FRANCIA	7 681,56	8 220,17	1 053,12
4818200000	PAÑUELOS, TOALLITAS DE DESMAQUILLAR Y TOALLAS	ISRAEL	17 629,92	20 140,15	6 655,74
4818200000	PAÑUELOS, TOALLITAS DE DESMAQUILLAR Y TOALLAS	ITALIA	7 315,39	8 305,13	3 750,84
4818200000	PAÑUELOS, TOALLITAS DE DESMAQUILLAR Y TOALLAS	JAPON	323,70	416,91	3,52
4818200000	PAÑUELOS, TOALLITAS DE DESMAQUILLAR Y TOALLAS	PAISES BAJOS	47 867,56	49 760,93	9 854,74
4818200000	PAÑUELOS, TOALLITAS DE DESMAQUILLAR Y TOALLAS	SUECIA	620,16	637,77	175,20
4818200000	PAÑUELOS, TOALLITAS DE DESMAQUILLAR Y TOALLAS	TAIWAN (FORMOSA)	257,00	266,21	1,63
4818200000	PAÑUELOS, TOALLITAS DE DESMAQUILLAR Y TOALLAS	ESTADOS UNIDOS	597 555,12	707 900,10	345 391,62

ELABORACIÓN : Instituto Nacional de Recursos Naturales - INRENA-IFFS

Continúa...

PARTIDA	DESCRIPCIÓN DE PARTIDA	PAIS DE PROCEDENCIA	VALOR FOB (US\$)	VALOR CIF(US\$)	PESO NETO(kg)
4818300000	MANTELES Y SERVILLETAS DE GUATA DE CELULOSA O NAPA DE FIBRAS DE CELULOSA	BRASIL	343,08	465,77	44,56
4818300000	MANTELES Y SERVILLETAS DE GUATA DE CELULOSA O NAPA DE FIBRAS DE CELULOSA	CHILE	77 888,97	83 949,03	45 972,86
4818300000	MANTELES Y SERVILLETAS DE GUATA DE CELULOSA O NAPA DE FIBRAS DE CELULOSA	CHINA	26 682,10	33 973,01	15 094,07
4818300000	MANTELES Y SERVILLETAS DE GUATA DE CELULOSA O NAPA DE FIBRAS DE CELULOSA	SUIZA	10,68	11,04	0,08
4818300000	MANTELES Y SERVILLETAS DE GUATA DE CELULOSA O NAPA DE FIBRAS DE CELULOSA	ALEMANIA	39 186,17	43 152,66	6 752,92
4818300000	MANTELES Y SERVILLETAS DE GUATA DE CELULOSA O NAPA DE FIBRAS DE CELULOSA	FINLANDIA	91,21	95,86	5,87
4818300000	MANTELES Y SERVILLETAS DE GUATA DE CELULOSA O NAPA DE FIBRAS DE CELULOSA	FRANCIA	8,49	17,00	7,16
4818300000	MANTELES Y SERVILLETAS DE GUATA DE CELULOSA O NAPA DE FIBRAS DE CELULOSA	INDIA	1 190,00	2 979,39	297,10
4818300000	MANTELES Y SERVILLETAS DE GUATA DE CELULOSA O NAPA DE FIBRAS DE CELULOSA	ITALIA	4 568,73	5 160,85	2 517,49
4818300000	MANTELES Y SERVILLETAS DE GUATA DE CELULOSA O NAPA DE FIBRAS DE CELULOSA	EL SALVADOR	10 420,00	11 370,05	3 400,00
4818300000	MANTELES Y SERVILLETAS DE GUATA DE CELULOSA O NAPA DE FIBRAS DE CELULOSA	ESTADOS UNIDOS	34 479,10	44 523,79	14 461,64
4818400000	COMPRESAS Y TAMPONES HIGIENICOS, PADALES PARA BEBES Y ART. HIGIENICOS SIMILARES	ARGENTINA	876 315,43	1 010 345,69	362 641,13
4818400000	COMPRESAS Y TAMPONES HIGIENICOS, PADALES PARA BEBES Y ART. HIGIENICOS SIMILARES	BELGICA	2,42	16,73	50,89
4818400000	COMPRESAS Y TAMPONES HIGIENICOS, PADALES PARA BEBES Y ART. HIGIENICOS SIMILARES	BRASIL	1 682 101,35	1 993 376,02	281 117,42
4818400000	COMPRESAS Y TAMPONES HIGIENICOS, PADALES PARA BEBES Y ART. HIGIENICOS SIMILARES	CHILE	6 484 736,50	6 896 506,60	1 859 802,31
4818400000	COMPRESAS Y TAMPONES HIGIENICOS, PADALES PARA BEBES Y ART. HIGIENICOS SIMILARES	CHINA	36 767,95	42 508,69	19 833,10
4818400000	COMPRESAS Y TAMPONES HIGIENICOS, PADALES PARA BEBES Y ART. HIGIENICOS SIMILARES	COLOMBIA	15 400 119,31	15 827 937,34	4 781 192,83
4818400000	COMPRESAS Y TAMPONES HIGIENICOS, PADALES PARA BEBES Y ART. HIGIENICOS SIMILARES	REPUBLICA CHECA	1 463,17	1 512,44	81,78
4818400000	COMPRESAS Y TAMPONES HIGIENICOS, PADALES PARA BEBES Y ART. HIGIENICOS SIMILARES	ALEMANIA	3 237,15	3 606,79	619,68
4818400000	COMPRESAS Y TAMPONES HIGIENICOS, PADALES PARA BEBES Y ART. HIGIENICOS SIMILARES	ECUADOR	1 625 126,96	1 679 361,64	646 292,54
4818400000	COMPRESAS Y TAMPONES HIGIENICOS, PADALES PARA BEBES Y ART. HIGIENICOS SIMILARES	ESPAÑA	4 743,63	6 523,99	10 669,01
4818400000	COMPRESAS Y TAMPONES HIGIENICOS, PADALES PARA BEBES Y ART. HIGIENICOS SIMILARES	REINO UNIDO	10,00	11,53	0,55
4818400000	COMPRESAS Y TAMPONES HIGIENICOS, PADALES PARA BEBES Y ART. HIGIENICOS SIMILARES	ISRAEL	36 432,00	40 912,00	20 000,00
4818400000	COMPRESAS Y TAMPONES HIGIENICOS, PADALES PARA BEBES Y ART. HIGIENICOS SIMILARES	ITALIA	1 433,97	1 896,11	1 879,14
4818400000	COMPRESAS Y TAMPONES HIGIENICOS, PADALES PARA BEBES Y ART. HIGIENICOS SIMILARES	COREA (SUR), REPUBLICA DE	8 113,57	8 478,40	2 924,62
4818400000	COMPRESAS Y TAMPONES HIGIENICOS, PADALES PARA BEBES Y ART. HIGIENICOS SIMILARES	MEXICO	701 516,39	739 732,44	327 908,98
4818400000	COMPRESAS Y TAMPONES HIGIENICOS, PADALES PARA BEBES Y ART. HIGIENICOS SIMILARES	MALAYSIA	4,12	4,43	0,32
4818400000	COMPRESAS Y TAMPONES HIGIENICOS, PADALES PARA BEBES Y ART. HIGIENICOS SIMILARES	TAILANDIA	8 888,84	9 558,73	2 766,70
4818400000	COMPRESAS Y TAMPONES HIGIENICOS, PADALES PARA BEBES Y ART. HIGIENICOS SIMILARES	TAIWAN (FORMOSA)	392 577,84	473 924,44	119 057,06
4818400000	COMPRESAS Y TAMPONES HIGIENICOS, PADALES PARA BEBES Y ART. HIGIENICOS SIMILARES	ESTADOS UNIDOS	658 994,95	720 274,35	163 784,08
4818400000	COMPRESAS Y TAMPONES HIGIENICOS, PADALES PARA BEBES Y ART. HIGIENICOS SIMILARES	VENEZUELA	18 804,74	24 566,86	4 356,00
4818500000	PRENDAS Y COMPLEMENTOS (ACCESORIOS), DE VESTIR, DE PASTA DE PAPEL, GUATA DE CEL	CHINA	7 929,82	8 533,06	1 605,28
4818500000	PRENDAS Y COMPLEMENTOS (ACCESORIOS), DE VESTIR, DE PASTA DE PAPEL, GUATA DE CEL	COLOMBIA	997,92	1 045,55	44,50
4818500000	PRENDAS Y COMPLEMENTOS (ACCESORIOS), DE VESTIR, DE PASTA DE PAPEL, GUATA DE CEL	ESPAÑA	267,48	309,17	67,00
4818500000	PRENDAS Y COMPLEMENTOS (ACCESORIOS), DE VESTIR, DE PASTA DE PAPEL, GUATA DE CEL	ITALIA	469,05	626,58	590,00
4818500000	PRENDAS Y COMPLEMENTOS (ACCESORIOS), DE VESTIR, DE PASTA DE PAPEL, GUATA DE CEL	MEXICO	1 000,00	1 014,63	0,90
4818500000	PRENDAS Y COMPLEMENTOS (ACCESORIOS), DE VESTIR, DE PASTA DE PAPEL, GUATA DE CEL	MALAYSIA	4,50	6,57	0,83
4818500000	PRENDAS Y COMPLEMENTOS (ACCESORIOS), DE VESTIR, DE PASTA DE PAPEL, GUATA DE CEL	ESTADOS UNIDOS	4 465,29	5 306,83	1 229,39
4818900000	DEMÁS PAPEL DEL TIPO DE LOS UTILIZ. PARA FINES DOMESTICOS O SANITARIOS	ARGENTINA	869 618,46	952 746,40	428 965,00
4818900000	DEMÁS PAPEL DEL TIPO DE LOS UTILIZ. PARA FINES DOMESTICOS O SANITARIOS	BRASIL	5 295,00	7 525,00	2 750,00
4818900000	DEMÁS PAPEL DEL TIPO DE LOS UTILIZ. PARA FINES DOMESTICOS O SANITARIOS	CANADA	9 079,87	9 277,28	551,08
4818900000	DEMÁS PAPEL DEL TIPO DE LOS UTILIZ. PARA FINES DOMESTICOS O SANITARIOS	CHILE	875 896,94	912 033,25	632 571,22
4818900000	DEMÁS PAPEL DEL TIPO DE LOS UTILIZ. PARA FINES DOMESTICOS O SANITARIOS	CHINA	67 675,38	76 696,84	24 717,93
4818900000	DEMÁS PAPEL DEL TIPO DE LOS UTILIZ. PARA FINES DOMESTICOS O SANITARIOS	COLOMBIA	20,88	30,94	2,53

ELABORACIÓN : Instituto Nacional de Recursos Naturales - INRENA-IFFS

Continúa...



PARTIDA	DESCRIPCIÓN DE PARTIDA	PAIS DE PROCEDENCIA	VALOR FOB (US\$)	VALOR CIF(US\$)	PESO NETO(kg)
4818900000	DEMÁS PAPEL DEL TIPO DE LOS UTILIZ. PARA FINES DOMESTICOS O SANITARIOS	ALEMANIA	1 317,59	1 398,70	173,84
4818900000	DEMÁS PAPEL DEL TIPO DE LOS UTILIZ. PARA FINES DOMESTICOS O SANITARIOS	ECUADOR	1 795,96	1 861,94	766,13
4818900000	DEMÁS PAPEL DEL TIPO DE LOS UTILIZ. PARA FINES DOMESTICOS O SANITARIOS	ESPAÑA	3 552,23	4 001,80	551,68
4818900000	DEMÁS PAPEL DEL TIPO DE LOS UTILIZ. PARA FINES DOMESTICOS O SANITARIOS	FINLANDIA	295,02	342,08	39,00
4818900000	DEMÁS PAPEL DEL TIPO DE LOS UTILIZ. PARA FINES DOMESTICOS O SANITARIOS	FRANCIA	39 281,14	42 731,60	15 088,39
4818900000	DEMÁS PAPEL DEL TIPO DE LOS UTILIZ. PARA FINES DOMESTICOS O SANITARIOS	HONG KONG	6 439,91	7 395,05	1 745,00
4818900000	DEMÁS PAPEL DEL TIPO DE LOS UTILIZ. PARA FINES DOMESTICOS O SANITARIOS	ISRAEL	64,53	80,80	8,24
4818900000	DEMÁS PAPEL DEL TIPO DE LOS UTILIZ. PARA FINES DOMESTICOS O SANITARIOS	ITALIA	2 403,18	2 791,26	185,72
4818900000	DEMÁS PAPEL DEL TIPO DE LOS UTILIZ. PARA FINES DOMESTICOS O SANITARIOS	JAPON	374,05	384,77	2,29
4818900000	DEMÁS PAPEL DEL TIPO DE LOS UTILIZ. PARA FINES DOMESTICOS O SANITARIOS	COREA (SUR), REPUBLICA DE	980,00	1 177,70	28,63
4818900000	DEMÁS PAPEL DEL TIPO DE LOS UTILIZ. PARA FINES DOMESTICOS O SANITARIOS	MEXICO	3 254,60	3 613,85	280,49
4818900000	DEMÁS PAPEL DEL TIPO DE LOS UTILIZ. PARA FINES DOMESTICOS O SANITARIOS	PAISES BAJOS	7,66	8,64	6,00
4818900000	DEMÁS PAPEL DEL TIPO DE LOS UTILIZ. PARA FINES DOMESTICOS O SANITARIOS	TURQUIA	11 872,29	14 627,99	3 760,00
4818900000	DEMÁS PAPEL DEL TIPO DE LOS UTILIZ. PARA FINES DOMESTICOS O SANITARIOS	TAIWAN (FORMOSA)	21 713,88	23 205,48	2 225,73
4818900000	DEMÁS PAPEL DEL TIPO DE LOS UTILIZ. PARA FINES DOMESTICOS O SANITARIOS	ESTADOS UNIDOS	1 335 538,59	1 422 951,09	721 034,45
4819100000	CAJAS DE PAPEL O CARTON CORRUGADOS	ARGENTINA	27 879,47	36 477,94	25 573,42
4819100000	CAJAS DE PAPEL O CARTON CORRUGADOS	AUSTRALIA	141,62	145,43	7,00
4819100000	CAJAS DE PAPEL O CARTON CORRUGADOS	BELGICA	161,44	243,17	47,40
4819100000	CAJAS DE PAPEL O CARTON CORRUGADOS	BOLIVIA	62,50	66,88	60,00
4819100000	CAJAS DE PAPEL O CARTON CORRUGADOS	BRASIL	7 973,26	10 646,60	4 284,46
4819100000	CAJAS DE PAPEL O CARTON CORRUGADOS	CHILE	72 165,49	77 441,68	46 459,43
4819100000	CAJAS DE PAPEL O CARTON CORRUGADOS	CHINA	30 123,08	40 718,49	29 646,91
4819100000	CAJAS DE PAPEL O CARTON CORRUGADOS	COLOMBIA	48 230,83	52 357,22	17 692,09
4819100000	CAJAS DE PAPEL O CARTON CORRUGADOS	COSTA RICA	5 681,68	6 361,24	3 361,60
4819100000	CAJAS DE PAPEL O CARTON CORRUGADOS	SUIZA	0,35	0,37	0,05
4819100000	CAJAS DE PAPEL O CARTON CORRUGADOS	ALEMANIA	375,24	411,90	42,14
4819100000	CAJAS DE PAPEL O CARTON CORRUGADOS	ECUADOR	2 183 557,66	2 489 175,77	3 041 711,19
4819100000	CAJAS DE PAPEL O CARTON CORRUGADOS	ESPAÑA	22 466,65	26 961,72	14 568,40
4819100000	CAJAS DE PAPEL O CARTON CORRUGADOS	FRANCIA	980,08	1 140,11	52,14
4819100000	CAJAS DE PAPEL O CARTON CORRUGADOS	REINO UNIDO	19,41	25,64	2,76
4819100000	CAJAS DE PAPEL O CARTON CORRUGADOS	INDIA	115,00	984,17	162,19
4819100000	CAJAS DE PAPEL O CARTON CORRUGADOS	ITALIA	1 821,04	1 940,60	312,38
4819100000	CAJAS DE PAPEL O CARTON CORRUGADOS	JAPON	7 088,71	9 929,45	2 234,09
4819100000	CAJAS DE PAPEL O CARTON CORRUGADOS	COREA (SUR), REPUBLICA DE	472,50	1 079,30	543,47
4819100000	CAJAS DE PAPEL O CARTON CORRUGADOS	MEXICO	117 974,90	127 821,25	80 600,93
4819100000	CAJAS DE PAPEL O CARTON CORRUGADOS	MALAYSIA	122,30	187,00	23,67
4819100000	CAJAS DE PAPEL O CARTON CORRUGADOS	PAISES BAJOS	33 167,17	41 530,02	48 401,58
4819100000	CAJAS DE PAPEL O CARTON CORRUGADOS	SINGAPUR	3,80	6,96	3,00
4819100000	CAJAS DE PAPEL O CARTON CORRUGADOS	TAIWAN (FORMOSA)	137,10	153,13	54,10
4819100000	CAJAS DE PAPEL O CARTON CORRUGADOS	ESTADOS UNIDOS	404 047,70	496 038,51	243 643,74
4819100000	CAJAS DE PAPEL O CARTON CORRUGADOS	VENEZUELA	3 526,03	4 252,20	2 536,86
4819200000	CAJAS Y CARTONAJES, PLEGABLES, DE PAPEL O CARTON, SIN CORRUGAR	ARGENTINA	91 083,53	114 638,82	29 170,17
4819200000	CAJAS Y CARTONAJES, PLEGABLES, DE PAPEL O CARTON, SIN CORRUGAR	BELGICA	209,84	289,01	32,42
4819200000	CAJAS Y CARTONAJES, PLEGABLES, DE PAPEL O CARTON, SIN CORRUGAR	BOLIVIA	9,29	20,44	7,65

PARTIDA	DESCRIPCIÓN DE PARTIDA	PAIS DE PROCEDENCIA	VALOR FOB (US\$)	VALOR CIF(US\$)	PESO NETO(kg)
4819200000	CAJAS Y CARTONAJES, PLEGABLES, DE PAPEL O CARTON, SIN CORRUGAR	BRASIL	31 192,92	35 861,94	4 590,91
4819200000	CAJAS Y CARTONAJES, PLEGABLES, DE PAPEL O CARTON, SIN CORRUGAR	CHILE	129 846,51	146 356,82	132 553,29
4819200000	CAJAS Y CARTONAJES, PLEGABLES, DE PAPEL O CARTON, SIN CORRUGAR	CHINA	93 425,96	110 075,19	28 675,46
4819200000	CAJAS Y CARTONAJES, PLEGABLES, DE PAPEL O CARTON, SIN CORRUGAR	COLOMBIA	1 230 875,61	1 379 684,60	170 808,18
4819200000	CAJAS Y CARTONAJES, PLEGABLES, DE PAPEL O CARTON, SIN CORRUGAR	COSTA RICA	33 075,10	33 610,59	2 356,22
4819200000	CAJAS Y CARTONAJES, PLEGABLES, DE PAPEL O CARTON, SIN CORRUGAR	REPUBLICA CHECA	1 015,66	1 031,92	30,00
4819200000	CAJAS Y CARTONAJES, PLEGABLES, DE PAPEL O CARTON, SIN CORRUGAR	SUIZA	267,30	293,62	7,81
4819200000	CAJAS Y CARTONAJES, PLEGABLES, DE PAPEL O CARTON, SIN CORRUGAR	ALEMANIA	3 341,21	5 263,44	2 820,12
4819200000	CAJAS Y CARTONAJES, PLEGABLES, DE PAPEL O CARTON, SIN CORRUGAR	DINAMARCA	257 205,58	285 343,23	131 828,00
4819200000	CAJAS Y CARTONAJES, PLEGABLES, DE PAPEL O CARTON, SIN CORRUGAR	ECUADOR	535 360,72	549 812,65	256 630,81
4819200000	CAJAS Y CARTONAJES, PLEGABLES, DE PAPEL O CARTON, SIN CORRUGAR	ESPAÑA	67 216,65	79 868,41	36 983,09
4819200000	CAJAS Y CARTONAJES, PLEGABLES, DE PAPEL O CARTON, SIN CORRUGAR	FRANCIA	2 136,18	3 824,51	257,12
4819200000	CAJAS Y CARTONAJES, PLEGABLES, DE PAPEL O CARTON, SIN CORRUGAR	REINO UNIDO	445,68	503,55	52,61
4819200000	CAJAS Y CARTONAJES, PLEGABLES, DE PAPEL O CARTON, SIN CORRUGAR	GUYANA	355,68	2 101,74	444,39
4819200000	CAJAS Y CARTONAJES, PLEGABLES, DE PAPEL O CARTON, SIN CORRUGAR	HONG KONG	51 464,61	68 303,20	5 537,12
4819200000	CAJAS Y CARTONAJES, PLEGABLES, DE PAPEL O CARTON, SIN CORRUGAR	INDIA	354,05	406,92	105,42
4819200000	CAJAS Y CARTONAJES, PLEGABLES, DE PAPEL O CARTON, SIN CORRUGAR	ITALIA	39 571,14	55 059,23	6 744,97
4819200000	CAJAS Y CARTONAJES, PLEGABLES, DE PAPEL O CARTON, SIN CORRUGAR	JAPON	2 675,30	2 771,41	187,75
4819200000	CAJAS Y CARTONAJES, PLEGABLES, DE PAPEL O CARTON, SIN CORRUGAR	COREA (SUR), REPUBLICA DE	59,82	62,03	0,19
4819200000	CAJAS Y CARTONAJES, PLEGABLES, DE PAPEL O CARTON, SIN CORRUGAR	MEXICO	14 830,13	17 152,46	1 638,18
4819200000	CAJAS Y CARTONAJES, PLEGABLES, DE PAPEL O CARTON, SIN CORRUGAR	MALAYSIA	330,29	410,43	175,55
4819200000	CAJAS Y CARTONAJES, PLEGABLES, DE PAPEL O CARTON, SIN CORRUGAR	PAISES BAJOS	951 370,70	1 158 951,62	1 333 140,06
4819200000	CAJAS Y CARTONAJES, PLEGABLES, DE PAPEL O CARTON, SIN CORRUGAR	PANAMA	43,60	56,91	20,00
4819200000	CAJAS Y CARTONAJES, PLEGABLES, DE PAPEL O CARTON, SIN CORRUGAR	PERU	3 832,48	3 832,56	803,22
4819200000	CAJAS Y CARTONAJES, PLEGABLES, DE PAPEL O CARTON, SIN CORRUGAR	PAKISTAN	1 437,90	1 810,53	1 852,94
4819200000	CAJAS Y CARTONAJES, PLEGABLES, DE PAPEL O CARTON, SIN CORRUGAR	SUECIA	19 101,30	21 925,30	4 953,55
4819200000	CAJAS Y CARTONAJES, PLEGABLES, DE PAPEL O CARTON, SIN CORRUGAR	SINGAPUR	2 714,66	3 267,21	1 267,91
4819200000	CAJAS Y CARTONAJES, PLEGABLES, DE PAPEL O CARTON, SIN CORRUGAR	EL SALVADOR	6,88	7,07	0,92
4819200000	CAJAS Y CARTONAJES, PLEGABLES, DE PAPEL O CARTON, SIN CORRUGAR	TAILANDIA	715,77	760,04	77,01
4819200000	CAJAS Y CARTONAJES, PLEGABLES, DE PAPEL O CARTON, SIN CORRUGAR	TAIWAN (FORMOSA)	687,17	1 493,37	1 241,50
4819200000	CAJAS Y CARTONAJES, PLEGABLES, DE PAPEL O CARTON, SIN CORRUGAR	ESTADOS UNIDOS	52 660,38	83 748,30	11 278,03
4819200000	CAJAS Y CARTONAJES, PLEGABLES, DE PAPEL O CARTON, SIN CORRUGAR	VENEZUELA	608,38	625,66	8,34
4819200000	CAJAS Y CARTONAJES, PLEGABLES, DE PAPEL O CARTON, SIN CORRUGAR	VIET NAM	1 130,33	1 498,01	576,65
4819301000	SACOS MULTIPLIEGOS CON UNA ANCHURA EN LA BASE >= A 40 CM.	AUSTRIA	955 206,50	1 139 712,05	825 550,00
4819301000	SACOS MULTIPLIEGOS CON UNA ANCHURA EN LA BASE >= A 40 CM.	BOLIVIA	3 059,00	3 189,59	1 470,00
4819301000	SACOS MULTIPLIEGOS CON UNA ANCHURA EN LA BASE >= A 40 CM.	CHILE	1 291 663,68	1 348 958,61	1 252 872,97
4819301000	SACOS MULTIPLIEGOS CON UNA ANCHURA EN LA BASE >= A 40 CM.	CHINA	50 634,70	57 784,35	7 203,41
4819301000	SACOS MULTIPLIEGOS CON UNA ANCHURA EN LA BASE >= A 40 CM.	COLOMBIA	3 183 288,23	3 285 696,08	3 187 451,00
4819301000	SACOS MULTIPLIEGOS CON UNA ANCHURA EN LA BASE >= A 40 CM.	ESPAÑA	21,71	23,14	5,10
4819301000	SACOS MULTIPLIEGOS CON UNA ANCHURA EN LA BASE >= A 40 CM.	FRANCIA	363,97	518,62	100,00
4819301000	SACOS MULTIPLIEGOS CON UNA ANCHURA EN LA BASE >= A 40 CM.	GUATEMALA	1 130,65	2 335,57	293,00
4819301000	SACOS MULTIPLIEGOS CON UNA ANCHURA EN LA BASE >= A 40 CM.	INDONESIA	175 325,77	204 406,75	123 460,70
4819301000	SACOS MULTIPLIEGOS CON UNA ANCHURA EN LA BASE >= A 40 CM.	JAPON	60,00	62,33	2,23
4819301000	SACOS MULTIPLIEGOS CON UNA ANCHURA EN LA BASE >= A 40 CM.	MEXICO	24,00	24,77	49,01

ELABORACIÓN : Instituto Nacional de Recursos Naturales - INRENA-IFFS

Continúa...

PARTIDA	DESCRIPCIÓN DE PARTIDA	PAIS DE PROCEDENCIA	VALOR FOB (US\$)	VALOR CIF(US\$)	PESO NETO(kg)
4819301000	SACOS MULTIPLIEGOS CON UNA ANCHURA EN LA BASE >= A 40 CM.	SINGAPUR	400,00	690,31	48,00
4819301000	SACOS MULTIPLIEGOS CON UNA ANCHURA EN LA BASE >= A 40 CM.	ESTADOS UNIDOS	126,07	131,85	15,75
4819309000	DEMÁS SACOS (BOLSAS) CON UNA ANCHURA EN LA BASE >= A 40 CM.	ARGENTINA	20,00	20,36	1,35
4819309000	DEMÁS SACOS (BOLSAS) CON UNA ANCHURA EN LA BASE >= A 40 CM.	BRASIL	404,41	463,93	20,74
4819309000	DEMÁS SACOS (BOLSAS) CON UNA ANCHURA EN LA BASE >= A 40 CM.	CHILE	668,74	683,45	62,54
4819309000	DEMÁS SACOS (BOLSAS) CON UNA ANCHURA EN LA BASE >= A 40 CM.	CHINA	7 374,90	8 524,19	3 381,69
4819309000	DEMÁS SACOS (BOLSAS) CON UNA ANCHURA EN LA BASE >= A 40 CM.	COLOMBIA	200,00	608,48	125,00
4819309000	DEMÁS SACOS (BOLSAS) CON UNA ANCHURA EN LA BASE >= A 40 CM.	SUIZA	81,67	164,80	18,40
4819309000	DEMÁS SACOS (BOLSAS) CON UNA ANCHURA EN LA BASE >= A 40 CM.	ALEMANIA	230,59	252,36	27,69
4819309000	DEMÁS SACOS (BOLSAS) CON UNA ANCHURA EN LA BASE >= A 40 CM.	ECUADOR	2 587,20	2 686,95	1 045,00
4819309000	DEMÁS SACOS (BOLSAS) CON UNA ANCHURA EN LA BASE >= A 40 CM.	ESPAÑA	4 687,79	5 193,09	623,92
4819309000	DEMÁS SACOS (BOLSAS) CON UNA ANCHURA EN LA BASE >= A 40 CM.	FRANCIA	67,92	72,58	8,15
4819309000	DEMÁS SACOS (BOLSAS) CON UNA ANCHURA EN LA BASE >= A 40 CM.	HONG KONG	2,17	2,21	15,49
4819309000	DEMÁS SACOS (BOLSAS) CON UNA ANCHURA EN LA BASE >= A 40 CM.	ITALIA	43,71	47,82	3,79
4819309000	DEMÁS SACOS (BOLSAS) CON UNA ANCHURA EN LA BASE >= A 40 CM.	JAPON	188,50	197,23	6,96
4819309000	DEMÁS SACOS (BOLSAS) CON UNA ANCHURA EN LA BASE >= A 40 CM.	COREA (SUR), REPUBLICA DE	64,10	85,85	37,45
4819309000	DEMÁS SACOS (BOLSAS) CON UNA ANCHURA EN LA BASE >= A 40 CM.	MEXICO	1 347,50	3 601,59	647,50
4819309000	DEMÁS SACOS (BOLSAS) CON UNA ANCHURA EN LA BASE >= A 40 CM.	MALAYSIA	884,30	926,31	90,66
4819309000	DEMÁS SACOS (BOLSAS) CON UNA ANCHURA EN LA BASE >= A 40 CM.	PANAMA	491,36	518,73	106,02
4819309000	DEMÁS SACOS (BOLSAS) CON UNA ANCHURA EN LA BASE >= A 40 CM.	SUECIA	13,90	20,36	3,22
4819309000	DEMÁS SACOS (BOLSAS) CON UNA ANCHURA EN LA BASE >= A 40 CM.	ESLOVAQUIA	40,00	41,97	15,00
4819309000	DEMÁS SACOS (BOLSAS) CON UNA ANCHURA EN LA BASE >= A 40 CM.	TAILANDIA	1 036,23	5 606,59	526,00
4819309000	DEMÁS SACOS (BOLSAS) CON UNA ANCHURA EN LA BASE >= A 40 CM.	ESTADOS UNIDOS	881,53	1 007,39	212,30
4819400000	DEMÁS SACOS (BOLSAS); BOLSITAS Y CUCURUCHOS	ARGENTINA	21 554,25	30 651,73	5 084,99
4819400000	DEMÁS SACOS (BOLSAS); BOLSITAS Y CUCURUCHOS	AUSTRIA	158,56	170,70	13,92
4819400000	DEMÁS SACOS (BOLSAS); BOLSITAS Y CUCURUCHOS	BELGICA	715,09	972,19	196,91
4819400000	DEMÁS SACOS (BOLSAS); BOLSITAS Y CUCURUCHOS	BOLIVIA	39,00	69,96	16,98
4819400000	DEMÁS SACOS (BOLSAS); BOLSITAS Y CUCURUCHOS	BRASIL	16 715,18	19 740,06	1 823,79
4819400000	DEMÁS SACOS (BOLSAS); BOLSITAS Y CUCURUCHOS	CHILE	400 468,81	416 743,39	194 333,51
4819400000	DEMÁS SACOS (BOLSAS); BOLSITAS Y CUCURUCHOS	CHINA	331 088,61	384 121,11	144 595,35
4819400000	DEMÁS SACOS (BOLSAS); BOLSITAS Y CUCURUCHOS	COLOMBIA	39 770,23	47 289,30	4 208,13
4819400000	DEMÁS SACOS (BOLSAS); BOLSITAS Y CUCURUCHOS	SUIZA	208,98	238,32	5,94
4819400000	DEMÁS SACOS (BOLSAS); BOLSITAS Y CUCURUCHOS	ALEMANIA	2 450,74	2 940,28	572,65
4819400000	DEMÁS SACOS (BOLSAS); BOLSITAS Y CUCURUCHOS	ESPAÑA	2 252,29	2 740,82	303,03
4819400000	DEMÁS SACOS (BOLSAS); BOLSITAS Y CUCURUCHOS	FINLANDIA	240,50	257,69	9,47
4819400000	DEMÁS SACOS (BOLSAS); BOLSITAS Y CUCURUCHOS	FRANCIA	8 065,23	9 371,67	704,43
4819400000	DEMÁS SACOS (BOLSAS); BOLSITAS Y CUCURUCHOS	HONG KONG	30 212,66	34 165,81	11 462,05
4819400000	DEMÁS SACOS (BOLSAS); BOLSITAS Y CUCURUCHOS	INDONESIA	257,82	279,93	37,38
4819400000	DEMÁS SACOS (BOLSAS); BOLSITAS Y CUCURUCHOS	ITALIA	4 946,76	5 575,09	238,43
4819400000	DEMÁS SACOS (BOLSAS); BOLSITAS Y CUCURUCHOS	JAPON	386,81	424,56	3,83
4819400000	DEMÁS SACOS (BOLSAS); BOLSITAS Y CUCURUCHOS	COREA (SUR), REPUBLICA DE	965,10	1 982,25	66,95
4819400000	DEMÁS SACOS (BOLSAS); BOLSITAS Y CUCURUCHOS	MEXICO	16 041,10	17 114,89	3 094,24
4819400000	DEMÁS SACOS (BOLSAS); BOLSITAS Y CUCURUCHOS	PAISES BAJOS	101,71	1 807,63	232,89
4819400000	DEMÁS SACOS (BOLSAS); BOLSITAS Y CUCURUCHOS	PANAMA	334,29	658,01	129,25

ELABORACIÓN : Instituto Nacional de Recursos Naturales - INRENA-IFFS

Continúa...

PARTIDA	DESCRIPCIÓN DE PARTIDA	PAIS DE PROCEDENCIA	VALOR FOB (US\$)	VALOR CIF(US\$)	PESO NETO(kg)
4819400000	DEMÁS SACOS (BOLSAS); BOLSITAS Y CUCURUCHOS	SUECIA	1 598,00	2 202,70	2 382,33
4819400000	DEMÁS SACOS (BOLSAS); BOLSITAS Y CUCURUCHOS	TAILANDIA	47,50	56,21	48,21
4819400000	DEMÁS SACOS (BOLSAS); BOLSITAS Y CUCURUCHOS	TAIWAN (FORMOSA)	69,12	71,68	10,60
4819400000	DEMÁS SACOS (BOLSAS); BOLSITAS Y CUCURUCHOS	ESTADOS UNIDOS	63 832,50	69 834,85	29 225,59
4819400000	DEMÁS SACOS (BOLSAS); BOLSITAS Y CUCURUCHOS	VENEZUELA	202,00	208,58	70,44
4819400000	DEMÁS SACOS (BOLSAS); BOLSITAS Y CUCURUCHOS	VIET NAM	5,01	5,22	0,95
4819500000	DEMÁS ENVASES, INCLUIDAS LAS FUNDAS PARA DISCOS	ARGENTINA	178,10	187,12	25,92
4819500000	DEMÁS ENVASES, INCLUIDAS LAS FUNDAS PARA DISCOS	BOLIVIA	1 111,49	1 585,57	82,78
4819500000	DEMÁS ENVASES, INCLUIDAS LAS FUNDAS PARA DISCOS	BRASIL	44 281,97	53 123,29	9 796,72
4819500000	DEMÁS ENVASES, INCLUIDAS LAS FUNDAS PARA DISCOS	CANADA	51 528,55	56 210,75	9 677,00
4819500000	DEMÁS ENVASES, INCLUIDAS LAS FUNDAS PARA DISCOS	CHILE	14 863,96	17 798,96	8 564,76
4819500000	DEMÁS ENVASES, INCLUIDAS LAS FUNDAS PARA DISCOS	CHINA	23 427,77	25 718,01	5 830,94
4819500000	DEMÁS ENVASES, INCLUIDAS LAS FUNDAS PARA DISCOS	SUIZA	2,01	2,20	0,04
4819500000	DEMÁS ENVASES, INCLUIDAS LAS FUNDAS PARA DISCOS	ALEMANIA	31 443,89	33 686,79	1 748,52
4819500000	DEMÁS ENVASES, INCLUIDAS LAS FUNDAS PARA DISCOS	DINAMARCA	802,45	822,83	107,98
4819500000	DEMÁS ENVASES, INCLUIDAS LAS FUNDAS PARA DISCOS	ESPAÑA	60,59	65,44	6,45
4819500000	DEMÁS ENVASES, INCLUIDAS LAS FUNDAS PARA DISCOS	FRANCIA	506,79	516,91	6,91
4819500000	DEMÁS ENVASES, INCLUIDAS LAS FUNDAS PARA DISCOS	HONG KONG	280,75	516,14	23,67
4819500000	DEMÁS ENVASES, INCLUIDAS LAS FUNDAS PARA DISCOS	ITALIA	1,00	14,81	0,41
4819500000	DEMÁS ENVASES, INCLUIDAS LAS FUNDAS PARA DISCOS	JAPON	25,00	28,14	1,21
4819500000	DEMÁS ENVASES, INCLUIDAS LAS FUNDAS PARA DISCOS	COREA (SUR), REPUBLICA DE	126,00	129,90	22,00
4819500000	DEMÁS ENVASES, INCLUIDAS LAS FUNDAS PARA DISCOS	MEXICO	1 321,43	1 497,44	148,43
4819500000	DEMÁS ENVASES, INCLUIDAS LAS FUNDAS PARA DISCOS	MALAYSIA	683,54	748,24	7,95
4819500000	DEMÁS ENVASES, INCLUIDAS LAS FUNDAS PARA DISCOS	ESTADOS UNIDOS	156 374,30	184 056,76	51 112,81
4819600000	CARTONAJES DE OFICINA, TIENDA O SIMILARES	ARGENTINA	815,40	853,19	204,98
4819600000	CARTONAJES DE OFICINA, TIENDA O SIMILARES	BRASIL	993,60	1 130,66	167,31
4819600000	CARTONAJES DE OFICINA, TIENDA O SIMILARES	CHILE	518,29	534,80	79,12
4819600000	CARTONAJES DE OFICINA, TIENDA O SIMILARES	CHINA	8 409,56	10 144,97	5 018,75
4819600000	CARTONAJES DE OFICINA, TIENDA O SIMILARES	COLOMBIA	1 550,25	1 924,22	128,87
4819600000	CARTONAJES DE OFICINA, TIENDA O SIMILARES	REPUBLICA CHECA	2 727,36	2 804,42	96,00
4819600000	CARTONAJES DE OFICINA, TIENDA O SIMILARES	ALEMANIA	140,05	175,12	6,68
4819600000	CARTONAJES DE OFICINA, TIENDA O SIMILARES	ESPAÑA	372,30	470,81	135,52
4819600000	CARTONAJES DE OFICINA, TIENDA O SIMILARES	FRANCIA	753,41	862,64	41,35
4819600000	CARTONAJES DE OFICINA, TIENDA O SIMILARES	REINO UNIDO	3,78	15,75	13,00
4819600000	CARTONAJES DE OFICINA, TIENDA O SIMILARES	HONG KONG	11,09	11,48	0,12
4819600000	CARTONAJES DE OFICINA, TIENDA O SIMILARES	INDONESIA	727,14	776,52	93,20
4819600000	CARTONAJES DE OFICINA, TIENDA O SIMILARES	INDIA	2,00	2,19	0,60
4819600000	CARTONAJES DE OFICINA, TIENDA O SIMILARES	ITALIA	2 728,71	3 132,55	138,55
4819600000	CARTONAJES DE OFICINA, TIENDA O SIMILARES	JAPON	26,10	28,43	2,31
4819600000	CARTONAJES DE OFICINA, TIENDA O SIMILARES	MEXICO	517,62	549,10	69,43
4819600000	CARTONAJES DE OFICINA, TIENDA O SIMILARES	TAILANDIA	0,60	0,76	0,18
4819600000	CARTONAJES DE OFICINA, TIENDA O SIMILARES	TAIWAN (FORMOSA)	1 023,78	1 073,18	244,48
4819600000	CARTONAJES DE OFICINA, TIENDA O SIMILARES	ESTADOS UNIDOS	1 446,30	1 776,13	107,12
4822100000	CARRETES, BOBINAS, Y SOPORTES SIMIL. UTILIZADOS PARA EL BOBINADO DE HILADOS TEXTIL	ALEMANIA	10 512,20	12 932,50	6 342,00

PARTIDA	DESCRIPCIÓN DE PARTIDA	PAIS DE PROCEDENCIA	VALOR FOB (US\$)	VALOR CIF(US\$)	PESO NETO(kg)
4822100000	CARRETES, BOBINAS, Y SOPORTES SIMIL. UTILIZADOS PARA EL BOBINADO DE HILADOS TEXTIL ESTADOS UNIDOS		10 806,30	12 689,51	7 480,51
4822900000	DEMÁS CARRETES, Y SOPORTES SIMIL, D'PASTA DE PAPEL, PAPEL O CARTON INCL. PERFORAC CHINA		3,00	16,19	52,60
4822900000	DEMÁS CARRETES, Y SOPORTES SIMIL, D'PASTA DE PAPEL, PAPEL O CARTON INCL. PERFORAC COLOMBIA		56 121,50	60 623,50	86 098,00
4822900000	DEMÁS CARRETES, Y SOPORTES SIMIL, D'PASTA DE PAPEL, PAPEL O CARTON INCL. PERFORAC REPUBLICA CHECA		1 368,21	1 426,80	70,00
4822900000	DEMÁS CARRETES, Y SOPORTES SIMIL, D'PASTA DE PAPEL, PAPEL O CARTON INCL. PERFORAC ECUADOR		244,80	389,54	80,00
4822900000	DEMÁS CARRETES, Y SOPORTES SIMIL, D'PASTA DE PAPEL, PAPEL O CARTON INCL. PERFORAC FRANCIA		0,92	1,57	0,22
4822900000	DEMÁS CARRETES, Y SOPORTES SIMIL, D'PASTA DE PAPEL, PAPEL O CARTON INCL. PERFORAC ITALIA		4 562,68	5 228,28	55,00
4822900000	DEMÁS CARRETES, Y SOPORTES SIMIL, D'PASTA DE PAPEL, PAPEL O CARTON INCL. PERFORAC JAPON		6 486,16	6 879,57	799,67
4822900000	DEMÁS CARRETES, Y SOPORTES SIMIL, D'PASTA DE PAPEL, PAPEL O CARTON INCL. PERFORAC TURQUIA		1 140,00	1 597,00	47,00
4822900000	DEMÁS CARRETES, Y SOPORTES SIMIL, D'PASTA DE PAPEL, PAPEL O CARTON INCL. PERFORAC ESTADOS UNIDOS		1 335,57	1 419,28	179,89
4823120000	PAPEL ENGOMADO O ADHESIVO, EN TIRAS O BOBINAS (ROLLOS): AUTOADHESIVO	ARGENTINA	423,20	549,27	84,11
4823120000	PAPEL ENGOMADO O ADHESIVO, EN TIRAS O BOBINAS (ROLLOS): AUTOADHESIVO	BELGICA	1 135,41	1 246,39	47,74
4823120000	PAPEL ENGOMADO O ADHESIVO, EN TIRAS O BOBINAS (ROLLOS): AUTOADHESIVO	BRASIL	85,86	393,04	63,17
4823120000	PAPEL ENGOMADO O ADHESIVO, EN TIRAS O BOBINAS (ROLLOS): AUTOADHESIVO	CANADA	2 056,07	2 269,57	82,57
4823120000	PAPEL ENGOMADO O ADHESIVO, EN TIRAS O BOBINAS (ROLLOS): AUTOADHESIVO	CHILE	1 063,21	1 412,91	70,80
4823120000	PAPEL ENGOMADO O ADHESIVO, EN TIRAS O BOBINAS (ROLLOS): AUTOADHESIVO	CHINA	55 954,37	79 338,79	38 828,57
4823120000	PAPEL ENGOMADO O ADHESIVO, EN TIRAS O BOBINAS (ROLLOS): AUTOADHESIVO	COLOMBIA	963,07	1 121,77	94,48
4823120000	PAPEL ENGOMADO O ADHESIVO, EN TIRAS O BOBINAS (ROLLOS): AUTOADHESIVO	ALEMANIA	19 448,69	20 702,65	2 707,18
4823120000	PAPEL ENGOMADO O ADHESIVO, EN TIRAS O BOBINAS (ROLLOS): AUTOADHESIVO	ECUADOR	10,00	10,41	3,07
4823120000	PAPEL ENGOMADO O ADHESIVO, EN TIRAS O BOBINAS (ROLLOS): AUTOADHESIVO	ESPAÑA	1 046,32	1 176,79	335,28
4823120000	PAPEL ENGOMADO O ADHESIVO, EN TIRAS O BOBINAS (ROLLOS): AUTOADHESIVO	FRANCIA	7,39	7,78	0,08
4823120000	PAPEL ENGOMADO O ADHESIVO, EN TIRAS O BOBINAS (ROLLOS): AUTOADHESIVO	HONG KONG	3 187,81	5 667,12	142,42
4823120000	PAPEL ENGOMADO O ADHESIVO, EN TIRAS O BOBINAS (ROLLOS): AUTOADHESIVO	ITALIA	13 758,83	14 785,12	1 848,05
4823120000	PAPEL ENGOMADO O ADHESIVO, EN TIRAS O BOBINAS (ROLLOS): AUTOADHESIVO	JAPON	1 019,25	1 075,02	112,18
4823120000	PAPEL ENGOMADO O ADHESIVO, EN TIRAS O BOBINAS (ROLLOS): AUTOADHESIVO	COREA (SUR), REPUBLICA DE	10 484,67	11 518,19	1 691,02
4823120000	PAPEL ENGOMADO O ADHESIVO, EN TIRAS O BOBINAS (ROLLOS): AUTOADHESIVO	MEXICO	10,00	10,10	0,30
4823120000	PAPEL ENGOMADO O ADHESIVO, EN TIRAS O BOBINAS (ROLLOS): AUTOADHESIVO	MALAYSIA	50,70	90,07	5,43
4823120000	PAPEL ENGOMADO O ADHESIVO, EN TIRAS O BOBINAS (ROLLOS): AUTOADHESIVO	SUECIA	9,66	10,92	0,20
4823120000	PAPEL ENGOMADO O ADHESIVO, EN TIRAS O BOBINAS (ROLLOS): AUTOADHESIVO	TAIWAN (FORMOSA)	6 483,88	7 304,59	2 675,30
4823120000	PAPEL ENGOMADO O ADHESIVO, EN TIRAS O BOBINAS (ROLLOS): AUTOADHESIVO	ESTADOS UNIDOS	89 437,04	102 636,12	22 750,90
4823190000	DEMÁS PAPEL ENGOMADO, EN TIRAS O EN BOBINAS (ROLLOS)	BRASIL	21 867,45	23 634,36	9 255,26
4823190000	DEMÁS PAPEL ENGOMADO, EN TIRAS O EN BOBINAS (ROLLOS)	CANADA	5 868,00	7 067,73	207,00
4823190000	DEMÁS PAPEL ENGOMADO, EN TIRAS O EN BOBINAS (ROLLOS)	CHILE	1 224,00	1 256,83	130,39
4823190000	DEMÁS PAPEL ENGOMADO, EN TIRAS O EN BOBINAS (ROLLOS)	CHINA	1 893,23	2 124,19	286,98
4823190000	DEMÁS PAPEL ENGOMADO, EN TIRAS O EN BOBINAS (ROLLOS)	ALEMANIA	5 155,27	5 834,90	1 048,05
4823190000	DEMÁS PAPEL ENGOMADO, EN TIRAS O EN BOBINAS (ROLLOS)	ITALIA	5 947,94	6 806,64	126,80
4823190000	DEMÁS PAPEL ENGOMADO, EN TIRAS O EN BOBINAS (ROLLOS)	COREA (SUR), REPUBLICA DE	227,04	246,48	24,97
4823190000	DEMÁS PAPEL ENGOMADO, EN TIRAS O EN BOBINAS (ROLLOS)	TAIWAN (FORMOSA)	4 939,20	5 360,25	1 213,83
4823190000	DEMÁS PAPEL ENGOMADO, EN TIRAS O EN BOBINAS (ROLLOS)	ESTADOS UNIDOS	14 641,45	16 304,59	5 950,18
4823200010	PAPEL Y CARTON FILTRO: SIN ESTUCAR NI RECUBRIR, EN TIRAS O BOBINAS (ROLLOS) DE ANCH BRASIL		4 021,92	4 560,50	2 016,00
4823200010	PAPEL Y CARTON FILTRO: SIN ESTUCAR NI RECUBRIR, EN TIRAS O BOBINAS (ROLLOS) DE ANCH CHINA		890,00	1 057,25	748,44
4823200010	PAPEL Y CARTON FILTRO: SIN ESTUCAR NI RECUBRIR, EN TIRAS O BOBINAS (ROLLOS) DE ANCH ALEMANIA		1 087,93	1 119,64	2,18
4823200010	PAPEL Y CARTON FILTRO: SIN ESTUCAR NI RECUBRIR, EN TIRAS O BOBINAS (ROLLOS) DE ANCH DINAMARCA		4 005,37	4 196,22	15,85
4823200010	PAPEL Y CARTON FILTRO: SIN ESTUCAR NI RECUBRIR, EN TIRAS O BOBINAS (ROLLOS) DE ANCH ESPAÑA		2 100,17	2 467,17	45,31

ELABORACIÓN : Instituto Nacional de Recursos Naturales - INRENA-IFFS

Continúa...

PARTIDA	DESCRIPCIÓN DE PARTIDA	PAIS DE PROCEDENCIA	VALOR FOB (US\$)	VALOR CIF(US\$)	PESO NETO(kg)
4823200010	PAPEL Y CARTON FILTRO: SIN ESTUCAR NI RECUBRIR, EN TIRAS O BOBINAS (ROLLOS) DE ANCH NORUEGA		277,50	356,76	555,00
4823200010	PAPEL Y CARTON FILTRO: SIN ESTUCAR NI RECUBRIR, EN TIRAS O BOBINAS (ROLLOS) DE ANCH ESTADOS UNIDOS		12 221,54	12 573,22	1 627,72
4823200090	LOS DEMÁS PAPEL Y CARTON FILTRO:EXCEPTO LOS SIN ESTUCAR NI RECUBRIR, EN TIRAS O BC BRASIL		26 599,21	29 744,91	12 848,64
4823200090	LOS DEMÁS PAPEL Y CARTON FILTRO:EXCEPTO LOS SIN ESTUCAR NI RECUBRIR, EN TIRAS O BC CANADA		113,04	117,18	6,39
4823200090	LOS DEMÁS PAPEL Y CARTON FILTRO:EXCEPTO LOS SIN ESTUCAR NI RECUBRIR, EN TIRAS O BC CHINA		82 843,15	86 974,93	16 013,84
4823200090	LOS DEMÁS PAPEL Y CARTON FILTRO:EXCEPTO LOS SIN ESTUCAR NI RECUBRIR, EN TIRAS O BC COSTA RICA		115,14	116,55	10,70
4823200090	LOS DEMÁS PAPEL Y CARTON FILTRO:EXCEPTO LOS SIN ESTUCAR NI RECUBRIR, EN TIRAS O BC ALEMANIA		88 512,89	94 518,83	3 707,25
4823200090	LOS DEMÁS PAPEL Y CARTON FILTRO:EXCEPTO LOS SIN ESTUCAR NI RECUBRIR, EN TIRAS O BC ESPAÑA		95 927,18	112 884,42	2 572,08
4823200090	LOS DEMÁS PAPEL Y CARTON FILTRO:EXCEPTO LOS SIN ESTUCAR NI RECUBRIR, EN TIRAS O BC FINLANDIA		44,21	46,02	0,60
4823200090	LOS DEMÁS PAPEL Y CARTON FILTRO:EXCEPTO LOS SIN ESTUCAR NI RECUBRIR, EN TIRAS O BC REINO UNIDO		475 751,15	510 884,95	63 450,43
4823200090	LOS DEMÁS PAPEL Y CARTON FILTRO:EXCEPTO LOS SIN ESTUCAR NI RECUBRIR, EN TIRAS O BC GUYANA		0,16	3,29	0,90
4823200090	LOS DEMÁS PAPEL Y CARTON FILTRO:EXCEPTO LOS SIN ESTUCAR NI RECUBRIR, EN TIRAS O BC ITALIA		611,03	662,85	58,16
4823200090	LOS DEMÁS PAPEL Y CARTON FILTRO:EXCEPTO LOS SIN ESTUCAR NI RECUBRIR, EN TIRAS O BC JAPON		1 091,70	1 485,83	9,71
4823200090	LOS DEMÁS PAPEL Y CARTON FILTRO:EXCEPTO LOS SIN ESTUCAR NI RECUBRIR, EN TIRAS O BC COREA (SUR), REPUBLICA DE		281,54	306,34	21,83
4823200090	LOS DEMÁS PAPEL Y CARTON FILTRO:EXCEPTO LOS SIN ESTUCAR NI RECUBRIR, EN TIRAS O BC PAISES BAJOS		102,05	108,49	5,74
4823200090	LOS DEMÁS PAPEL Y CARTON FILTRO:EXCEPTO LOS SIN ESTUCAR NI RECUBRIR, EN TIRAS O BC ESTADOS UNIDOS		94 318,58	107 143,15	10 873,05
4823400000	PAPEL DIAGRAMA PARA APARATOS REGISTRADORES, EN BOBINAS (ROLLOS), HOJAS O DISCOS ARGENTINA		6 607,00	7 337,87	838,13
4823400000	PAPEL DIAGRAMA PARA APARATOS REGISTRADORES, EN BOBINAS (ROLLOS), HOJAS O DISCOS BRASIL		14 453,24	15 015,93	334,96
4823400000	PAPEL DIAGRAMA PARA APARATOS REGISTRADORES, EN BOBINAS (ROLLOS), HOJAS O DISCOS CANADA		2 605,06	2 796,93	176,14
4823400000	PAPEL DIAGRAMA PARA APARATOS REGISTRADORES, EN BOBINAS (ROLLOS), HOJAS O DISCOS CHILE		3,83	3,90	0,14
4823400000	PAPEL DIAGRAMA PARA APARATOS REGISTRADORES, EN BOBINAS (ROLLOS), HOJAS O DISCOS CHINA		4 497,12	4 830,49	1 068,71
4823400000	PAPEL DIAGRAMA PARA APARATOS REGISTRADORES, EN BOBINAS (ROLLOS), HOJAS O DISCOS SUIZA		15 683,30	18 022,72	635,45
4823400000	PAPEL DIAGRAMA PARA APARATOS REGISTRADORES, EN BOBINAS (ROLLOS), HOJAS O DISCOS ALEMANIA		6 554,01	7 784,83	315,45
4823400000	PAPEL DIAGRAMA PARA APARATOS REGISTRADORES, EN BOBINAS (ROLLOS), HOJAS O DISCOS ESPAÑA		24 417,72	26 660,49	4 339,73
4823400000	PAPEL DIAGRAMA PARA APARATOS REGISTRADORES, EN BOBINAS (ROLLOS), HOJAS O DISCOS REINO UNIDO		1 521,80	2 584,98	109,11
4823400000	PAPEL DIAGRAMA PARA APARATOS REGISTRADORES, EN BOBINAS (ROLLOS), HOJAS O DISCOS ISRAEL		915,20	1 007,75	86,00
4823400000	PAPEL DIAGRAMA PARA APARATOS REGISTRADORES, EN BOBINAS (ROLLOS), HOJAS O DISCOS ITALIA		1 440,45	2 355,18	171,10
4823400000	PAPEL DIAGRAMA PARA APARATOS REGISTRADORES, EN BOBINAS (ROLLOS), HOJAS O DISCOS JAPON		8 588,17	9 048,56	63,71
4823400000	PAPEL DIAGRAMA PARA APARATOS REGISTRADORES, EN BOBINAS (ROLLOS), HOJAS O DISCOS COREA (SUR), REPUBLICA DE		638,92	657,41	8,39
4823400000	PAPEL DIAGRAMA PARA APARATOS REGISTRADORES, EN BOBINAS (ROLLOS), HOJAS O DISCOS MEXICO		2 773,75	2 902,71	166,73
4823400000	PAPEL DIAGRAMA PARA APARATOS REGISTRADORES, EN BOBINAS (ROLLOS), HOJAS O DISCOS ESLOVENIA		1 976,50	2 107,15	24,00
4823400000	PAPEL DIAGRAMA PARA APARATOS REGISTRADORES, EN BOBINAS (ROLLOS), HOJAS O DISCOS ESTADOS UNIDOS		45 193,67	50 408,84	3 348,52
4823600000	BANDEJAS, FUENTES, PLATOS, TAZAS, VASOS Y ARTICULOS SIMILARES, DE PAPEL O CARTON ARGENTINA		44 916,63	60 350,86	21 265,00
4823600000	BANDEJAS, FUENTES, PLATOS, TAZAS, VASOS Y ARTICULOS SIMILARES, DE PAPEL O CARTON BRASIL		249,12	342,89	33,18
4823600000	BANDEJAS, FUENTES, PLATOS, TAZAS, VASOS Y ARTICULOS SIMILARES, DE PAPEL O CARTON CANADA		1 547,40	1 965,98	200,06
4823600000	BANDEJAS, FUENTES, PLATOS, TAZAS, VASOS Y ARTICULOS SIMILARES, DE PAPEL O CARTON CHILE		2 307,26	2 515,57	915,08
4823600000	BANDEJAS, FUENTES, PLATOS, TAZAS, VASOS Y ARTICULOS SIMILARES, DE PAPEL O CARTON CHINA		14 137,32	16 976,85	6 660,65
4823600000	BANDEJAS, FUENTES, PLATOS, TAZAS, VASOS Y ARTICULOS SIMILARES, DE PAPEL O CARTON COLOMBIA		1 137,12	1 206,15	104,50
4823600000	BANDEJAS, FUENTES, PLATOS, TAZAS, VASOS Y ARTICULOS SIMILARES, DE PAPEL O CARTON ALEMANIA		5,21	42,56	595,48
4823600000	BANDEJAS, FUENTES, PLATOS, TAZAS, VASOS Y ARTICULOS SIMILARES, DE PAPEL O CARTON ESPAÑA		27,87	44,57	53,61
4823600000	BANDEJAS, FUENTES, PLATOS, TAZAS, VASOS Y ARTICULOS SIMILARES, DE PAPEL O CARTON REINO UNIDO		9,00	116,68	30,18
4823600000	BANDEJAS, FUENTES, PLATOS, TAZAS, VASOS Y ARTICULOS SIMILARES, DE PAPEL O CARTON INDIA		158,27	228,39	135,37
4823600000	BANDEJAS, FUENTES, PLATOS, TAZAS, VASOS Y ARTICULOS SIMILARES, DE PAPEL O CARTON ITALIA		3 119,93	3 552,29	424,90
4823600000	BANDEJAS, FUENTES, PLATOS, TAZAS, VASOS Y ARTICULOS SIMILARES, DE PAPEL O CARTON JAPON		7,50	8,04	0,27

PARTIDA	DESCRIPCIÓN DE PARTIDA	PAIS DE PROCEDENCIA	VALOR FOB (US\$)	VALOR CIF(US\$)	PESO NETO(kg)
4823600000	BANDEJAS, FUENTES, PLATOS, TAZAS, VASOS Y ARTICULOS SIMILARES, DE PAPEL O CARTON	MEXICO	61 424,64	72 422,43	28 859,48
4823600000	BANDEJAS, FUENTES, PLATOS, TAZAS, VASOS Y ARTICULOS SIMILARES, DE PAPEL O CARTON	ESTADOS UNIDOS	140 934,70	156 055,25	46 549,87
4823700000	ARTICULOS MOLDEADOS O PRENSADOS, DE PASTA DE PAPEL	ARGENTINA	90,00	96,49	0,20
4823700000	ARTICULOS MOLDEADOS O PRENSADOS, DE PASTA DE PAPEL	BRASIL	12 900,41	16 112,03	1 309,42
4823700000	ARTICULOS MOLDEADOS O PRENSADOS, DE PASTA DE PAPEL	CHILE	96 637,69	124 447,81	157 498,50
4823700000	ARTICULOS MOLDEADOS O PRENSADOS, DE PASTA DE PAPEL	CHINA	1 447,72	1 842,52	1 609,47
4823700000	ARTICULOS MOLDEADOS O PRENSADOS, DE PASTA DE PAPEL	COLOMBIA	12,13	15,65	1,90
4823700000	ARTICULOS MOLDEADOS O PRENSADOS, DE PASTA DE PAPEL	ALEMANIA	19 685,76	21 092,20	3 588,41
4823700000	ARTICULOS MOLDEADOS O PRENSADOS, DE PASTA DE PAPEL	ESPAÑA	80,65	86,49	23,32
4823700000	ARTICULOS MOLDEADOS O PRENSADOS, DE PASTA DE PAPEL	REINO UNIDO	504,29	521,70	2,24
4823700000	ARTICULOS MOLDEADOS O PRENSADOS, DE PASTA DE PAPEL	ITALIA	704,58	716,30	15,84
4823700000	ARTICULOS MOLDEADOS O PRENSADOS, DE PASTA DE PAPEL	MEXICO	518,10	567,64	112,67
4823700000	ARTICULOS MOLDEADOS O PRENSADOS, DE PASTA DE PAPEL	TAILANDIA	2 403,96	3 032,44	200,00
4823700000	ARTICULOS MOLDEADOS O PRENSADOS, DE PASTA DE PAPEL	TAIWAN (FORMOSA)	166,40	171,57	25,27
4823700000	ARTICULOS MOLDEADOS O PRENSADOS, DE PASTA DE PAPEL	ESTADOS UNIDOS	1 184,26	1 403,44	51,62
4823902000	PAPELES PARA AISLAMIENTO ELECTRICO	BRASIL	37 410,75	41 056,39	9 095,51
4823902000	PAPELES PARA AISLAMIENTO ELECTRICO	CANADA	39,74	40,85	0,10
4823902000	PAPELES PARA AISLAMIENTO ELECTRICO	REPUBLICA CHECA	132,56	280,15	12,60
4823902000	PAPELES PARA AISLAMIENTO ELECTRICO	SUIZA	4 692,74	5 049,03	471,75
4823902000	PAPELES PARA AISLAMIENTO ELECTRICO	ALEMANIA	9 462,61	9 948,95	213,00
4823902000	PAPELES PARA AISLAMIENTO ELECTRICO	JAPON	77,03	84,63	2,19
4823902000	PAPELES PARA AISLAMIENTO ELECTRICO	ESTADOS UNIDOS	132 074,54	141 830,54	28 285,19
4823903000	DEMÁS PAPELES, CARTONES, GUATA Y NAPA DE FIBRAS DE CELULOSA, CORTADOS A SU TAM	AUSTRALIA	80,44	83,48	0,06
4823903000	DEMÁS PAPELES, CARTONES, GUATA Y NAPA DE FIBRAS DE CELULOSA, CORTADOS A SU TAM	BRASIL	2 985,53	3 183,74	731,54
4823903000	DEMÁS PAPELES, CARTONES, GUATA Y NAPA DE FIBRAS DE CELULOSA, CORTADOS A SU TAM	CANADA	40,57	43,20	1,38
4823903000	DEMÁS PAPELES, CARTONES, GUATA Y NAPA DE FIBRAS DE CELULOSA, CORTADOS A SU TAM	CHILE	7 973,67	8 875,96	6 333,71
4823903000	DEMÁS PAPELES, CARTONES, GUATA Y NAPA DE FIBRAS DE CELULOSA, CORTADOS A SU TAM	CHINA	34 070,33	36 806,77	5 208,28
4823903000	DEMÁS PAPELES, CARTONES, GUATA Y NAPA DE FIBRAS DE CELULOSA, CORTADOS A SU TAM	COLOMBIA	6 217,14	6 316,27	1 443,20
4823903000	DEMÁS PAPELES, CARTONES, GUATA Y NAPA DE FIBRAS DE CELULOSA, CORTADOS A SU TAM	ALEMANIA	7 076,90	9 583,92	1 133,40
4823903000	DEMÁS PAPELES, CARTONES, GUATA Y NAPA DE FIBRAS DE CELULOSA, CORTADOS A SU TAM	ECUADOR	800,00	819,78	34,32
4823903000	DEMÁS PAPELES, CARTONES, GUATA Y NAPA DE FIBRAS DE CELULOSA, CORTADOS A SU TAM	ESPAÑA	1 175,79	2 107,18	252,90
4823903000	DEMÁS PAPELES, CARTONES, GUATA Y NAPA DE FIBRAS DE CELULOSA, CORTADOS A SU TAM	FRANCIA	15 276,02	18 609,92	3 598,51
4823903000	DEMÁS PAPELES, CARTONES, GUATA Y NAPA DE FIBRAS DE CELULOSA, CORTADOS A SU TAM	REINO UNIDO	3 224,35	3 350,21	19,27
4823903000	DEMÁS PAPELES, CARTONES, GUATA Y NAPA DE FIBRAS DE CELULOSA, CORTADOS A SU TAM	INDIA	100,00	268,36	63,93
4823903000	DEMÁS PAPELES, CARTONES, GUATA Y NAPA DE FIBRAS DE CELULOSA, CORTADOS A SU TAM	ITALIA	2 649,92	3 841,76	162,33
4823903000	DEMÁS PAPELES, CARTONES, GUATA Y NAPA DE FIBRAS DE CELULOSA, CORTADOS A SU TAM	JAPON	1 093,39	1 594,30	19,93
4823903000	DEMÁS PAPELES, CARTONES, GUATA Y NAPA DE FIBRAS DE CELULOSA, CORTADOS A SU TAM	COREA (SUR), REPUBLICA DE	135,75	396,62	10,05
4823903000	DEMÁS PAPELES, CARTONES, GUATA Y NAPA DE FIBRAS DE CELULOSA, CORTADOS A SU TAM	MEXICO	2,00	12,01	0,73
4823903000	DEMÁS PAPELES, CARTONES, GUATA Y NAPA DE FIBRAS DE CELULOSA, CORTADOS A SU TAM	PAISES BAJOS	4,00	4,59	1,61
4823903000	DEMÁS PAPELES, CARTONES, GUATA Y NAPA DE FIBRAS DE CELULOSA, CORTADOS A SU TAM	TAIWAN (FORMOSA)	237,80	250,11	17,74
4823903000	DEMÁS PAPELES, CARTONES, GUATA Y NAPA DE FIBRAS DE CELULOSA, CORTADOS A SU TAM	ESTADOS UNIDOS	20 056,30	21 454,88	1 528,09
4823904000	JUNTAS O EMPAQUETADURAS, DE PASTA DE PAPEL, PAPEL, CARTON, GUATA DE CELULOSA O	ARGENTINA	1 672,70	1 715,48	13,79
4823904000	JUNTAS O EMPAQUETADURAS, DE PASTA DE PAPEL, PAPEL, CARTON, GUATA DE CELULOSA O	AUSTRALIA	34,80	35,71	2,13
4823904000	JUNTAS O EMPAQUETADURAS, DE PASTA DE PAPEL, PAPEL, CARTON, GUATA DE CELULOSA O	BELGICA	306,33	348,96	6,90

ELABORACIÓN : Instituto Nacional de Recursos Naturales - INRENA-IFFS

Continúa...

PARTIDA	DESCRIPCIÓN DE PARTIDA	PAIS DE PROCEDENCIA	VALOR FOB (US\$)	VALOR CIF(US\$)	PESO NETO(kg)
4823904000	JUNTAS O EMPAQUETADURAS, DE PASTA DE PAPEL, PAPEL, CARTON, GUATA DE CELULOSA O	BRASIL	4 196,85	4 419,19	113,46
4823904000	JUNTAS O EMPAQUETADURAS, DE PASTA DE PAPEL, PAPEL, CARTON, GUATA DE CELULOSA O	CANADA	598,30	638,32	8,00
4823904000	JUNTAS O EMPAQUETADURAS, DE PASTA DE PAPEL, PAPEL, CARTON, GUATA DE CELULOSA O	CHINA	29 192,15	30 853,38	1 089,39
4823904000	JUNTAS O EMPAQUETADURAS, DE PASTA DE PAPEL, PAPEL, CARTON, GUATA DE CELULOSA O	REPUBLICA CHECA	30,68	34,88	0,49
4823904000	JUNTAS O EMPAQUETADURAS, DE PASTA DE PAPEL, PAPEL, CARTON, GUATA DE CELULOSA O	SUIZA	129,64	136,62	0,71
4823904000	JUNTAS O EMPAQUETADURAS, DE PASTA DE PAPEL, PAPEL, CARTON, GUATA DE CELULOSA O	ALEMANIA	7 521,10	7 998,82	115,22
4823904000	JUNTAS O EMPAQUETADURAS, DE PASTA DE PAPEL, PAPEL, CARTON, GUATA DE CELULOSA O	DINAMARCA	992,63	1 068,86	5,55
4823904000	JUNTAS O EMPAQUETADURAS, DE PASTA DE PAPEL, PAPEL, CARTON, GUATA DE CELULOSA O	ESPAÑA	307,37	331,37	4,19
4823904000	JUNTAS O EMPAQUETADURAS, DE PASTA DE PAPEL, PAPEL, CARTON, GUATA DE CELULOSA O	FINLANDIA	911,23	957,91	5,06
4823904000	JUNTAS O EMPAQUETADURAS, DE PASTA DE PAPEL, PAPEL, CARTON, GUATA DE CELULOSA O	FRANCIA	2 174,89	2 272,21	10,48
4823904000	JUNTAS O EMPAQUETADURAS, DE PASTA DE PAPEL, PAPEL, CARTON, GUATA DE CELULOSA O	REINO UNIDO	3 359,04	3 509,87	55,79
4823904000	JUNTAS O EMPAQUETADURAS, DE PASTA DE PAPEL, PAPEL, CARTON, GUATA DE CELULOSA O	INDONESIA	15,04	15,40	0,51
4823904000	JUNTAS O EMPAQUETADURAS, DE PASTA DE PAPEL, PAPEL, CARTON, GUATA DE CELULOSA O	INDIA	321,94	348,56	17,02
4823904000	JUNTAS O EMPAQUETADURAS, DE PASTA DE PAPEL, PAPEL, CARTON, GUATA DE CELULOSA O	ITALIA	9 750,28	11 442,35	296,81
4823904000	JUNTAS O EMPAQUETADURAS, DE PASTA DE PAPEL, PAPEL, CARTON, GUATA DE CELULOSA O	JAPON	18 535,86	19 285,18	673,60
4823904000	JUNTAS O EMPAQUETADURAS, DE PASTA DE PAPEL, PAPEL, CARTON, GUATA DE CELULOSA O	COREA (SUR), REPUBLICA DE	3 947,42	4 072,69	388,40
4823904000	JUNTAS O EMPAQUETADURAS, DE PASTA DE PAPEL, PAPEL, CARTON, GUATA DE CELULOSA O	MEXICO	2 167,07	2 222,56	43,55
4823904000	JUNTAS O EMPAQUETADURAS, DE PASTA DE PAPEL, PAPEL, CARTON, GUATA DE CELULOSA O	MALAYSIA	35,79	36,84	0,25
4823904000	JUNTAS O EMPAQUETADURAS, DE PASTA DE PAPEL, PAPEL, CARTON, GUATA DE CELULOSA O	PAISES BAJOS	2 630,64	2 780,31	9,52
4823904000	JUNTAS O EMPAQUETADURAS, DE PASTA DE PAPEL, PAPEL, CARTON, GUATA DE CELULOSA O	NORUEGA	47,23	51,74	0,20
4823904000	JUNTAS O EMPAQUETADURAS, DE PASTA DE PAPEL, PAPEL, CARTON, GUATA DE CELULOSA O	PANAMA	45,63	48,77	0,09
4823904000	JUNTAS O EMPAQUETADURAS, DE PASTA DE PAPEL, PAPEL, CARTON, GUATA DE CELULOSA O	SUECIA	8 873,82	9 726,76	642,73
4823904000	JUNTAS O EMPAQUETADURAS, DE PASTA DE PAPEL, PAPEL, CARTON, GUATA DE CELULOSA O	TAILANDIA	636,04	660,53	7,13
4823904000	JUNTAS O EMPAQUETADURAS, DE PASTA DE PAPEL, PAPEL, CARTON, GUATA DE CELULOSA O	TAIWAN (FORMOSA)	1 067,67	1 115,58	39,92
4823904000	JUNTAS O EMPAQUETADURAS, DE PASTA DE PAPEL, PAPEL, CARTON, GUATA DE CELULOSA O	UCRANIA	2,20	3,24	0,33
4823904000	JUNTAS O EMPAQUETADURAS, DE PASTA DE PAPEL, PAPEL, CARTON, GUATA DE CELULOSA O	ESTADOS UNIDOS	149 732,85	155 350,86	3 231,16
4823904000	JUNTAS O EMPAQUETADURAS, DE PASTA DE PAPEL, PAPEL, CARTON, GUATA DE CELULOSA O	SUDAFRICA, REPUBLICA DE	30,04	33,86	2,05
4823905000	CARTONES PARA MECANISMOS JACQUARD Y SIMILARES	ALEMANIA	200,00	231,98	44,03
4823905000	CARTONES PARA MECANISMOS JACQUARD Y SIMILARES	ESPAÑA	476,56	881,53	36,00
4823905000	CARTONES PARA MECANISMOS JACQUARD Y SIMILARES	ITALIA	3 065,57	3 547,16	738,49
4823905000	CARTONES PARA MECANISMOS JACQUARD Y SIMILARES	ESTADOS UNIDOS	8,54	8,69	0,59
4823906000	PATRONES, MODELOS Y PLANTILLAS, DE PAPEL, CARTON, GUATA DE CELULOSA O	NAPA DE FI CHINA	1 986,78	4 959,04	496,24
4823906000	PATRONES, MODELOS Y PLANTILLAS, DE PAPEL, CARTON, GUATA DE CELULOSA O	NAPA DE FI ALEMANIA	248,48	276,72	0,28
4823906000	PATRONES, MODELOS Y PLANTILLAS, DE PAPEL, CARTON, GUATA DE CELULOSA O	NAPA DE FI REPUBLICA DOMINICANA	1,00	1,62	0,15
4823906000	PATRONES, MODELOS Y PLANTILLAS, DE PAPEL, CARTON, GUATA DE CELULOSA O	NAPA DE FI GUATEMALA	112,08	118,14	10,83
4823906000	PATRONES, MODELOS Y PLANTILLAS, DE PAPEL, CARTON, GUATA DE CELULOSA O	NAPA DE FI ITALIA	75,66	321,96	205,82
4823906000	PATRONES, MODELOS Y PLANTILLAS, DE PAPEL, CARTON, GUATA DE CELULOSA O	NAPA DE FI COREA (SUR), REPUBLICA DE	1 633,50	1 940,76	14,98
4823906000	PATRONES, MODELOS Y PLANTILLAS, DE PAPEL, CARTON, GUATA DE CELULOSA O	NAPA DE FI MEXICO	39,44	215,39	8,84
4823906000	PATRONES, MODELOS Y PLANTILLAS, DE PAPEL, CARTON, GUATA DE CELULOSA O	NAPA DE FI PAISES BAJOS	14,46	15,93	3,89
4823906000	PATRONES, MODELOS Y PLANTILLAS, DE PAPEL, CARTON, GUATA DE CELULOSA O	NAPA DE FI ESTADOS UNIDOS	1 195,76	1 381,54	41,54
4823909010	PAPEL Y CARTÉN KRAFT, DE PESO > A 150 G/M2 PERO < A 225 G/M2, CRUDOS, ABSORBENTES,	ARGENTINA	8 589,75	9 133,18	4 876,40
4823909010	PAPEL Y CARTÉN KRAFT, DE PESO > A 150 G/M2 PERO < A 225 G/M2, CRUDOS, ABSORBENTES,	CHINA	250,20	369,73	560,07
4823909010	PAPEL Y CARTÉN KRAFT, DE PESO > A 150 G/M2 PERO < A 225 G/M2, CRUDOS, ABSORBENTES,	JAPON	12,50	13,14	0,06
4823909030	PAPEL Y CARTÉN SIN ESTUCAR NI RECUBRIR, DEL TIPO DE LOS UTILIZADOS PARA JUNTAS O EM	CHINA	4 740,00	5 490,89	3 021,70



PARTIDA	DESCRIPCIÓN DE PARTIDA	PAIS DE PROCEDENCIA	VALOR FOB (US\$)	VALOR CIF(US\$)	PESO NETO(kg)
4823909050	PAPEL VEGETAL (PAPEL CALCO), EN TIRAS O BOBINAS (ROLLOS) DE ANCHURA SUPERIOR A 15	REINO UNIDO	1 388,50	1 542,53	399,00
4823909090	LOS DEMÁS EXCEPTO:PAPEL Y C.KRAFT, PAPEL Y C. PARA LAMINADOS PLASTICOS DECORAT., F ARGENTINA		42 167,39	45 075,24	19 611,94
4823909090	LOS DEMÁS EXCEPTO:PAPEL Y C.KRAFT, PAPEL Y C. PARA LAMINADOS PLASTICOS DECORAT., F AUSTRIA		7 486,70	7 613,55	334,75
4823909090	LOS DEMÁS EXCEPTO:PAPEL Y C.KRAFT, PAPEL Y C. PARA LAMINADOS PLASTICOS DECORAT., F BRASIL		12 193,04	13 122,19	4 841,20
4823909090	LOS DEMÁS EXCEPTO:PAPEL Y C.KRAFT, PAPEL Y C. PARA LAMINADOS PLASTICOS DECORAT., F CANADA		23 247,18	23 644,67	963,32
4823909090	LOS DEMÁS EXCEPTO:PAPEL Y C.KRAFT, PAPEL Y C. PARA LAMINADOS PLASTICOS DECORAT., F CONGO		478,66	490,82	39,46
4823909090	LOS DEMÁS EXCEPTO:PAPEL Y C.KRAFT, PAPEL Y C. PARA LAMINADOS PLASTICOS DECORAT., F CHILE		184 177,63	197 447,30	202 131,35
4823909090	LOS DEMÁS EXCEPTO:PAPEL Y C.KRAFT, PAPEL Y C. PARA LAMINADOS PLASTICOS DECORAT., F CHINA		53 494,36	59 015,13	22 833,49
4823909090	LOS DEMÁS EXCEPTO:PAPEL Y C.KRAFT, PAPEL Y C. PARA LAMINADOS PLASTICOS DECORAT., F COLOMBIA		1 011,56	1 033,63	264,62
4823909090	LOS DEMÁS EXCEPTO:PAPEL Y C.KRAFT, PAPEL Y C. PARA LAMINADOS PLASTICOS DECORAT., F SUIZA		15 397,30	16 034,78	431,10
4823909090	LOS DEMÁS EXCEPTO:PAPEL Y C.KRAFT, PAPEL Y C. PARA LAMINADOS PLASTICOS DECORAT., F ALEMANIA		68 710,40	75 790,58	2 041,21
4823909090	LOS DEMÁS EXCEPTO:PAPEL Y C.KRAFT, PAPEL Y C. PARA LAMINADOS PLASTICOS DECORAT., F DINAMARCA		1 957,86	2 445,17	249,13
4823909090	LOS DEMÁS EXCEPTO:PAPEL Y C.KRAFT, PAPEL Y C. PARA LAMINADOS PLASTICOS DECORAT., F ECUADOR		1 738,06	2 435,76	2 634,83
4823909090	LOS DEMÁS EXCEPTO:PAPEL Y C.KRAFT, PAPEL Y C. PARA LAMINADOS PLASTICOS DECORAT., F ESPAÑA		9 819,90	11 485,39	2 313,29
4823909090	LOS DEMÁS EXCEPTO:PAPEL Y C.KRAFT, PAPEL Y C. PARA LAMINADOS PLASTICOS DECORAT., F FRANCIA		365,95	402,27	62,07
4823909090	LOS DEMÁS EXCEPTO:PAPEL Y C.KRAFT, PAPEL Y C. PARA LAMINADOS PLASTICOS DECORAT., F REINO UNIDO		10 439,42	10 694,30	384,59
4823909090	LOS DEMÁS EXCEPTO:PAPEL Y C.KRAFT, PAPEL Y C. PARA LAMINADOS PLASTICOS DECORAT., F GUATEMALA		40,03	42,19	3,87
4823909090	LOS DEMÁS EXCEPTO:PAPEL Y C.KRAFT, PAPEL Y C. PARA LAMINADOS PLASTICOS DECORAT., F HONG KONG		4 164,18	5 686,69	256,78
4823909090	LOS DEMÁS EXCEPTO:PAPEL Y C.KRAFT, PAPEL Y C. PARA LAMINADOS PLASTICOS DECORAT., F INDONESIA		205,08	213,31	52,13
4823909090	LOS DEMÁS EXCEPTO:PAPEL Y C.KRAFT, PAPEL Y C. PARA LAMINADOS PLASTICOS DECORAT., F INDIA		273,05	318,90	235,72
4823909090	LOS DEMÁS EXCEPTO:PAPEL Y C.KRAFT, PAPEL Y C. PARA LAMINADOS PLASTICOS DECORAT., F ITALIA		361 012,23	389 496,42	65 244,63
4823909090	LOS DEMÁS EXCEPTO:PAPEL Y C.KRAFT, PAPEL Y C. PARA LAMINADOS PLASTICOS DECORAT., F JAPON		22 948,69	23 686,80	478,88
4823909090	LOS DEMÁS EXCEPTO:PAPEL Y C.KRAFT, PAPEL Y C. PARA LAMINADOS PLASTICOS DECORAT., F COREA (SUR), REPUBLICA DE		580,00	726,63	1 179,91
4823909090	LOS DEMÁS EXCEPTO:PAPEL Y C.KRAFT, PAPEL Y C. PARA LAMINADOS PLASTICOS DECORAT., F MEXICO		11 880,00	12 184,43	7 211,00
4823909090	LOS DEMÁS EXCEPTO:PAPEL Y C.KRAFT, PAPEL Y C. PARA LAMINADOS PLASTICOS DECORAT., F PAISES BAJOS		85,47	283,15	14,96
4823909090	LOS DEMÁS EXCEPTO:PAPEL Y C.KRAFT, PAPEL Y C. PARA LAMINADOS PLASTICOS DECORAT., F NORUEGA		400,00	514,24	800,00
4823909090	LOS DEMÁS EXCEPTO:PAPEL Y C.KRAFT, PAPEL Y C. PARA LAMINADOS PLASTICOS DECORAT., F SUECIA		22 739,57	24 948,01	337,11
4823909090	LOS DEMÁS EXCEPTO:PAPEL Y C.KRAFT, PAPEL Y C. PARA LAMINADOS PLASTICOS DECORAT., F TAIWAN (FORMOSA)		436,90	472,36	53,01
4823909090	LOS DEMÁS EXCEPTO:PAPEL Y C.KRAFT, PAPEL Y C. PARA LAMINADOS PLASTICOS DECORAT., F UCRAANIA		631,75	653,45	7,21
4823909090	LOS DEMÁS EXCEPTO:PAPEL Y C.KRAFT, PAPEL Y C. PARA LAMINADOS PLASTICOS DECORAT., F ESTADOS UNIDOS		114 545,84	132 742,91	21 402,58
4823909090	LOS DEMÁS EXCEPTO:PAPEL Y C.KRAFT, PAPEL Y C. PARA LAMINADOS PLASTICOS DECORAT., F VENEZUELA		405,34	446,00	129,24

<b>TOTAL</b>			<b>317 662 490,24</b>	<b>347 427 760,12</b>	<b>379 831 704,98</b>
--------------	--	--	-----------------------	-----------------------	-----------------------

FUENTE : Superintendencia Nacional de Administración Tributarias - SUNAT  
 ELABORACIÓN : Instituto Nacional de Recursos Naturales - INRENA-IFFS

Conclusión.

**CUADRO No 30**

**PERÚ: IMPORTACIÓN DE PRODUCTOS FORESTALES  
NO MADERABLES POR PRODUCTOS, AÑO 2006**

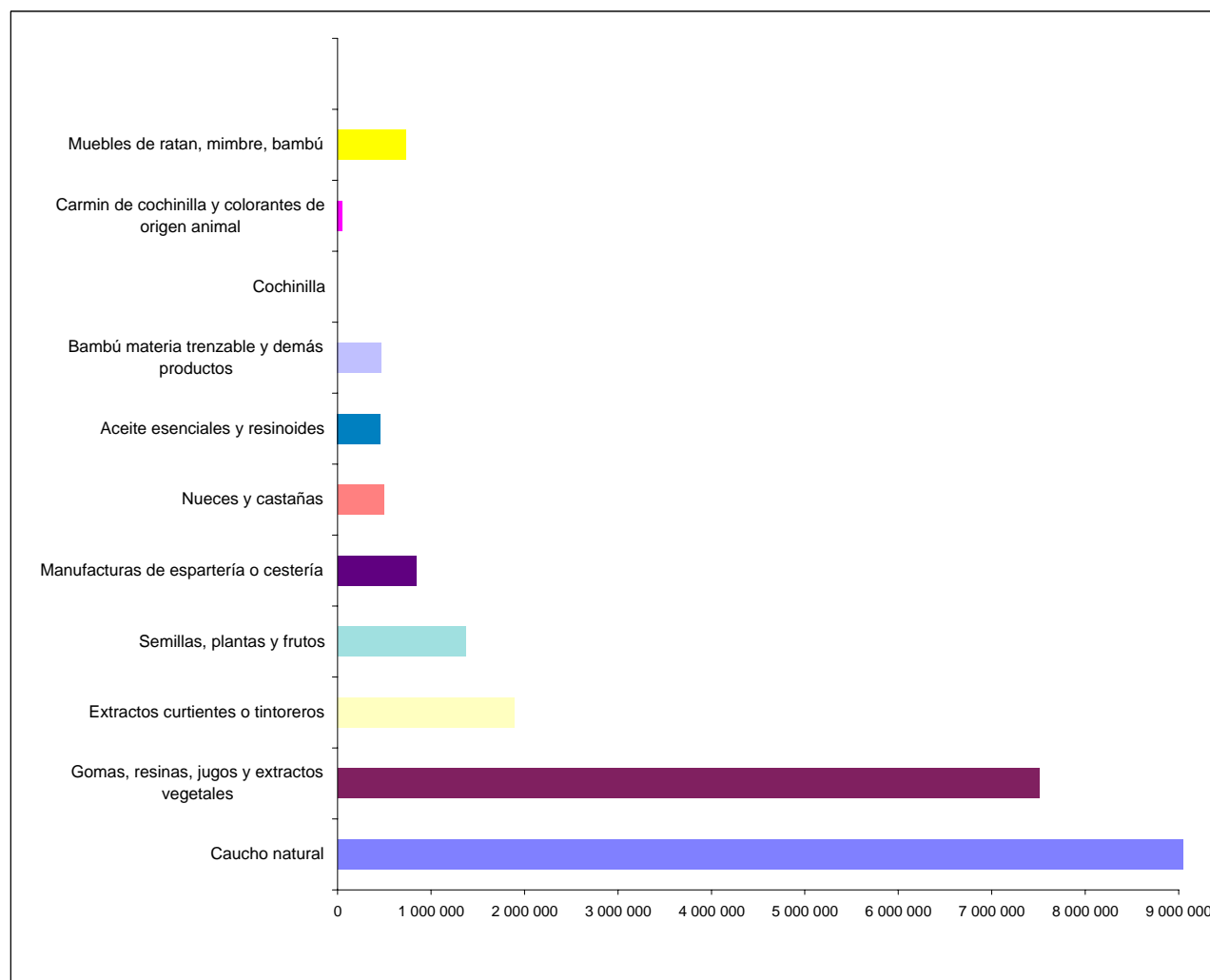
DESCRIPCIÓN	VALOR CIF(us\$)	PESO NETO (KG)
Caucho natural	22 956 910,35	11 139 195,20
Gomas, resinas, jugos y extractos vegetales	7 500 966,23	838 636,56
Extractos curtientes o tintoreros	1 890 561,55	1 389 027,47
Semillas, plantas y frutos	1 366 153,78	324 576,93
Manufacturas de espartería o cestería	836 056,35	183 826,86
Nueces y castañas	496 825,23	146 878,31
Aceite esenciales y resinoides	455 625,70	20 001,14
Bambú materia trenzable y demás productos	466 581,72	6 799 138,77
Cochinilla	1 291,57	82,00
Carmin de cochinilla y colorantes de origen animal	50 444,88	934,69
Muebles de ratan, mimbre, bambú	722 484,24	185 162,75
<b>Total</b>	<b>36 743 901,60</b>	<b>21 027 460,68</b>

FUENTE: Superintendencia Nacional de Administración Tributaria - SUNAT

ELABORACIÓN : Instituto Nacional de Recursos Naturales - INRENA -Intendencia Forestal y de Fauna Silvestre-IFFS

**GRÁFICO Nº 19**

**IMPORTACIÓN DE PRODUCTOS FORESTALES NO MADERABLES POR PRODUCTOS Y VALOR CIF (\$), AÑO 2005**



FUENTE: Superintendencia Nacional de Administración Tributaria - SUNAT

ELABORACIÓN : Instituto Nacional de Recursos Naturales - INRENA -Intendencia Forestal y de Fauna Silvestre-IFFS

PARTIDA	DESCRIPCIÓN DE PARTIDA	PAIS DE PROCEDENCIA	VALOR FOB (US\$)	VALOR CIF(US\$)	PESO NETO(kg)
511991000	COCHINILLA E INSECTOS SIMILARES	ESPAÑA	1 230,00	1 291,57	82,00
	<b>NUECES Y CASTAÑAS</b>		<b>484 885,83</b>	<b>496 825,23</b>	<b>146 878,31</b>
801210000	NUECES DEL BRASIL CON CASCARA, FRESCAS O SECAS	BOLIVIA	8 932,00	9 317,30	16 240,00
802110000	ALMENDRAS CON CASCARA, FRESCAS O SECAS	ESTADOS UNIDOS	312,70	377,50	22,68
802120000	ALMENDRAS SIN CASCARA, FRESCAS O SECAS	CHILE	259 080,92	262 687,99	49 895,00
802120000	ALMENDRAS SIN CASCARA, FRESCAS O SECAS	ESTADOS UNIDOS	3 847,85	4 310,15	293,17
802220000	AVELLANAS (CORYLUS SPP) SIN CASCARA, FRESCAS O SECAS	ESTADOS UNIDOS	1 293,72	1 402,06	68,18
802310000	NUECES DE NOGAL CON CASCARA, FRESCAS O SECAS	CHILE	93 310,00	97 736,61	56 135,00
802320000	NUECES DE NOGAL SIN CASCARA, FRESCAS O SECAS	CHILE	117 363,55	119 631,27	21 480,00
802400000	CASTAÑAS (CASTANEA SPP.) , FRESCAS O SECAS	BRASIL	65,09	134,24	22,68
802400000	CASTAÑAS (CASTANEA SPP.) , FRESCAS O SECAS	CHINA	680,00	1 228,11	2 721,60
	<b>SEMILLA DE PLANTAS Y FRUTOS</b>		<b>1 276 672,81</b>	<b>1 366 153,78</b>	<b>324 576,93</b>
1209300000	SEMILLAS DE PLANTAS HERBACEAS UTILIZADAS PRINCIPALMENTE POR SUS FLORES	FRANCIA	10 792,84	11 812,38	31,77
1209300000	SEMILLAS DE PLANTAS HERBACEAS UTILIZADAS PRINCIPALMENTE POR SUS FLORES	ITALIA	1 463,62	1 537,68	18,97
1209300000	SEMILLAS DE PLANTAS HERBACEAS UTILIZADAS PRINCIPALMENTE POR SUS FLORES	JAPON	12 396,46	13 388,70	0,61
1209300000	SEMILLAS DE PLANTAS HERBACEAS UTILIZADAS PRINCIPALMENTE POR SUS FLORES	PAISES BAJOS	2 319,49	2 379,94	0,34
1209300000	SEMILLAS DE PLANTAS HERBACEAS UTILIZADAS PRINCIPALMENTE POR SUS FLORES	ESTADOS UNIDOS	91 396,84	94 768,50	39,21
			<b>118 369,25</b>	<b>123 887,20</b>	<b>90,90</b>
1209991000	SEMILLAS DE ARBOLES FRUTALES O FORESTALES	BRASIL	5 132,69	5 244,16	9,00
1209991000	SEMILLAS DE ARBOLES FRUTALES O FORESTALES	CHILE	144 585,00	147 703,07	14 875,00
1209991000	SEMILLAS DE ARBOLES FRUTALES O FORESTALES	ISRAEL	64 977,07	84 424,59	2 712,00
1209991000	SEMILLAS DE ARBOLES FRUTALES O FORESTALES	INDIA	1 990,24	2 604,52	55,00
1209991000	SEMILLAS DE ARBOLES FRUTALES O FORESTALES	ITALIA	5,07	5,18	0,11
1209991000	SEMILLAS DE ARBOLES FRUTALES O FORESTALES	MEXICO	4 861,90	5 134,77	20,00
1209991000	SEMILLAS DE ARBOLES FRUTALES O FORESTALES	ESTADOS UNIDOS	14 067,00	15 695,65	88,75
			<b>235 618,97</b>	<b>260 811,94</b>	<b>17 759,86</b>
1209999000	DEMÁS SEMILLAS DE PLANTAS HERBACEAS UTILIZADAS PRINCIPALMENTE POR SUS FLORES	BELGICA	368,18	667,53	9,60
1209999000	DEMÁS SEMILLAS DE PLANTAS HERBACEAS UTILIZADAS PRINCIPALMENTE POR SUS FLORES	CHILE	24 624,00	26 666,80	4 026,00
1209999000	DEMÁS SEMILLAS DE PLANTAS HERBACEAS UTILIZADAS PRINCIPALMENTE POR SUS FLORES	ESPAÑA	38,19	38,96	2,00
1209999000	DEMÁS SEMILLAS DE PLANTAS HERBACEAS UTILIZADAS PRINCIPALMENTE POR SUS FLORES	ESTADOS UNIDOS	11 175,58	12 824,85	598,70
			<b>36 205,95</b>	<b>40 198,14</b>	<b>4 636,30</b>
1211909090	DEMÁS PLANTAS, PARTES DE PLANTAS, SEMILLAS Y FRUTOS DE LAS UTILIZ. EN PER	CHILE	679 104,18	711 055,50	148 027,01
1211909090	DEMÁS PLANTAS, PARTES DE PLANTAS, SEMILLAS Y FRUTOS DE LAS UTILIZ. EN PER	CHINA	48 839,18	55 778,75	10 973,88
1211909090	DEMÁS PLANTAS, PARTES DE PLANTAS, SEMILLAS Y FRUTOS DE LAS UTILIZ. EN PER	COLOMBIA	0,50	0,54	0,50

CUADRO No 31

## PERÚ: IMPORTACIÓN DE PRODUCTOS FORESTALES NO MADERABLES POR PAÍS AÑO 2006

PARTIDA	DESCRIPCIÓN DE PARTIDA	PAIS DE PROCEDENCIA	VALOR FOB (US\$)	VALOR CIF(US\$)	PESO NETO(kg)
1211909090	DEMÁS PLANTAS, PARTES DE PLANTAS, SEMILLAS Y FRUTOS DE LAS UTILIZ. EN PER ALEMANIA	ALEMANIA	8 421,45	8 729,59	361,69
1211909090	DEMÁS PLANTAS, PARTES DE PLANTAS, SEMILLAS Y FRUTOS DE LAS UTILIZ. EN PER ESPAÑA	ESPAÑA	15 639,26	17 368,32	3 061,00
1211909090	DEMÁS PLANTAS, PARTES DE PLANTAS, SEMILLAS Y FRUTOS DE LAS UTILIZ. EN PER FRANCIA	FRANCIA	881,90	1 239,02	34,00
1211909090	DEMÁS PLANTAS, PARTES DE PLANTAS, SEMILLAS Y FRUTOS DE LAS UTILIZ. EN PER HONG KONG	HONG KONG	12 766,58	14 638,36	3 600,00
1211909090	DEMÁS PLANTAS, PARTES DE PLANTAS, SEMILLAS Y FRUTOS DE LAS UTILIZ. EN PER JAPON	JAPON	266,00	296,71	97,74
1211909090	DEMÁS PLANTAS, PARTES DE PLANTAS, SEMILLAS Y FRUTOS DE LAS UTILIZ. EN PER COREA (SUR), REPUBLICA	COREA (SUR), REPUBLICA	168,45	209,35	92,97
1211909090	DEMÁS PLANTAS, PARTES DE PLANTAS, SEMILLAS Y FRUTOS DE LAS UTILIZ. EN PER ESTADOS UNIDOS	ESTADOS UNIDOS	19 348,59	20 752,39	2 114,82
			<b>785 436,09</b>	<b>830 068,53</b>	<b>168 363,61</b>
1212100000	ALGARROBAS Y SUS SEMILLAS, FRESCAS, REFRIGERADAS CONGELADAS O SECAS	ESPAÑA	3 313,00	4 525,69	4 450,00
1212200000	ALGAS FRESCAS, REFRIGERADAS, CONGELADAS O SECAS	CANADA	70,00	106,69	7,98
1212200000	ALGAS FRESCAS, REFRIGERADAS, CONGELADAS O SECAS	CHILE	50 248,00	54 952,97	113 013,07
1212200000	ALGAS FRESCAS, REFRIGERADAS, CONGELADAS O SECAS	CHINA	9 992,05	12 324,73	13 001,65
1212200000	ALGAS FRESCAS, REFRIGERADAS, CONGELADAS O SECAS	FRANCIA	1,53	2,33	0,05
1212200000	ALGAS FRESCAS, REFRIGERADAS, CONGELADAS O SECAS	JAPON	9 719,55	10 411,44	1 037,95
1212200000	ALGAS FRESCAS, REFRIGERADAS, CONGELADAS O SECAS	COREA (SUR), REPUBLICA	2 150,94	2 311,69	335,83
1212200000	ALGAS FRESCAS, REFRIGERADAS, CONGELADAS O SECAS	ESTADOS UNIDOS	18 423,32	18 884,54	805,99
1212999000	ALGARROBAS, ALGAS, REMOLACHA AZUCARERA Y CAÑA DE AZUCAR....LOS DEMAS...I	ESTADOS UNIDOS	7 124,16	7 667,89	1 073,74
			<b>101 042,55</b>	<b>111 187,97</b>	<b>133 726,26</b>
	<b>GOMAS, RESINAS Y DEMAS JUGOS Y EXTRACTOS VEGETALES</b>		<b>7 116 078,11</b>	<b>7 500 966,23</b>	<b>838 636,56</b>
1301100000	GOMA LACA	BRASIL	8 550,00	10 647,38	4 500,00
1301100000	GOMA LACA	ECUADOR	2 250,00	2 315,09	900,00
			<b>10 800,00</b>	<b>12 962,47</b>	<b>5 400,00</b>
1301200000	GOMA ARABIGA	ALEMANIA	27 797,38	29 321,87	3 329,00
1301200000	GOMA ARABIGA	FRANCIA	145 787,31	158 136,77	33 150,00
1301200000	GOMA ARABIGA	ITALIA	452,88	484,04	150,00
1301200000	GOMA ARABIGA	ESTADOS UNIDOS	224 292,70	231 571,62	32 101,00
			<b>398 330,27</b>	<b>419 514,30</b>	<b>68 730,00</b>
1301904000	GOMA TRAGACANTO	ALEMANIA	24 627,60	26 091,28	280,00
1301904000	GOMA TRAGACANTO	FRANCIA	2 347,89	3 685,00	100,00
			<b>26 975,49</b>	<b>29 776,28</b>	<b>380,00</b>
1301909000	DEMÁS GOMAS, RESINAS, GOMORRESINAS, Y OLEORRESINAS NATURALES	CANADA	227,99	381,62	8,06
1301909000	DEMÁS GOMAS, RESINAS, GOMORRESINAS, Y OLEORRESINAS NATURALES	CHINA	1 694,72	2 257,41	1 751,49
1301909000	DEMÁS GOMAS, RESINAS, GOMORRESINAS, Y OLEORRESINAS NATURALES	ALEMANIA	3 629,90	3 790,14	272,45
1301909000	DEMÁS GOMAS, RESINAS, GOMORRESINAS, Y OLEORRESINAS NATURALES	INDIA	1 667,03	2 423,41	176,40
1301909000	DEMÁS GOMAS, RESINAS, GOMORRESINAS, Y OLEORRESINAS NATURALES	ITALIA	7 552,25	8 603,59	250,00

ELABORACIÓN : Instituto Nacional de Recursos Naturales - INRENA-IFFS

Continúa...

CUADRO No 31

## PERÚ: IMPORTACIÓN DE PRODUCTOS FORESTALES NO MADERABLES POR PAÍS AÑO 2006

PARTIDA	DESCRIPCIÓN DE PARTIDA	PAIS DE PROCEDENCIA	VALOR FOB (US\$)	VALOR CIF(US\$)	PESO NETO(kg)
1301909000	DEMÁS GOMAS, RESINAS, GOMORRESINAS, Y OLEORRESINAS NATURALES	ESTADOS UNIDOS	86 877,07	91 502,59	19 459,19
			<b>101 648,96</b>	<b>108 958,76</b>	<b>21 917,59</b>
1302120000	JUGO Y EXTRACTO DE REGALIZ	ESTADOS UNIDOS	<b>45 939,29</b>	<b>48 956,39</b>	<b>10 272,77</b>
1302130000	JUGO Y EXTRACTO DE LUPULO	REPUBLICA CHECA	56 616,73	58 336,84	6 430,00
1302130000	JUGO Y EXTRACTO DE LUPULO	ALEMANIA	807 362,92	813 401,72	22 666,00
1302130000	JUGO Y EXTRACTO DE LUPULO	ESLOVENIA	1 518,00	2 453,83	220,00
1302130000	JUGO Y EXTRACTO DE LUPULO	ESTADOS UNIDOS	912 331,22	925 560,42	47 803,00
			<b>1 777 828,87</b>	<b>1 799 752,81</b>	<b>77 119,00</b>
1302140000	JUGO Y EXTRACTO DE PIRETRO (PELITRE) O DE RAICES QUE CONTENGAN ROTENON CHINA		<b>4 575,00</b>	<b>4 656,18</b>	<b>45,00</b>
1302191000	JUGOS Y EXTRACTOS VEGETALES...LOS DEMAS...EXTRACTO DE UÑA DE GATO (UNCU) ESTADOS UNIDOS		<b>27 991,55</b>	<b>29 261,08</b>	<b>1 159,00</b>
1302199010	JUGOS Y EXTRACTOS VEGETALES...LOS DEMAS...LOS DEMAS...CURARE	ESTADOS UNIDOS	<b>1 098,16</b>	<b>1 137,49</b>	<b>25,00</b>
1302199090	JUGOS Y EXTRACTOS VEGETALES...LOS DEMAS...LOS DEMAS...LOS DEMAS	ARGENTINA	438,90	737,15	40,00
1302199090	JUGOS Y EXTRACTOS VEGETALES...LOS DEMAS...LOS DEMAS...LOS DEMAS	BELGICA	162,73	198,19	60,00
1302199090	JUGOS Y EXTRACTOS VEGETALES...LOS DEMAS...LOS DEMAS...LOS DEMAS	BRASIL	47 752,88	55 678,64	6 285,35
1302199090	JUGOS Y EXTRACTOS VEGETALES...LOS DEMAS...LOS DEMAS...LOS DEMAS	CHILE	40 866,11	43 205,30	9 936,09
1302199090	JUGOS Y EXTRACTOS VEGETALES...LOS DEMAS...LOS DEMAS...LOS DEMAS	CAMERUN, REPUBLICA	3 242,29	3 584,44	4,00
1302199090	JUGOS Y EXTRACTOS VEGETALES...LOS DEMAS...LOS DEMAS...LOS DEMAS	CHINA	22 137,59	25 258,78	3 394,00
1302199090	JUGOS Y EXTRACTOS VEGETALES...LOS DEMAS...LOS DEMAS...LOS DEMAS	COLOMBIA	1 282,32	1 367,91	158,00
1302199090	JUGOS Y EXTRACTOS VEGETALES...LOS DEMAS...LOS DEMAS...LOS DEMAS	REPUBLICA CHECA	3 600,00	4 379,42	50,00
1302199090	JUGOS Y EXTRACTOS VEGETALES...LOS DEMAS...LOS DEMAS...LOS DEMAS	SUIZA	5,69	25,39	2,05
1302199090	JUGOS Y EXTRACTOS VEGETALES...LOS DEMAS...LOS DEMAS...LOS DEMAS	ALEMANIA	172 587,81	186 157,10	8 214,80
1302199090	JUGOS Y EXTRACTOS VEGETALES...LOS DEMAS...LOS DEMAS...LOS DEMAS	REPUBLICA DOMINICAN	33 723,72	35 591,21	1 586,70
1302199090	JUGOS Y EXTRACTOS VEGETALES...LOS DEMAS...LOS DEMAS...LOS DEMAS	ESPAÑA	65 283,09	100 594,15	7 537,00
1302199090	JUGOS Y EXTRACTOS VEGETALES...LOS DEMAS...LOS DEMAS...LOS DEMAS	FRANCIA	210 045,62	228 464,90	6 445,39
1302199090	JUGOS Y EXTRACTOS VEGETALES...LOS DEMAS...LOS DEMAS...LOS DEMAS	REINO UNIDO	5 804,25	9 826,12	1 890,00
1302199090	JUGOS Y EXTRACTOS VEGETALES...LOS DEMAS...LOS DEMAS...LOS DEMAS	INDIA	8 500,00	8 828,14	21,56
1302199090	JUGOS Y EXTRACTOS VEGETALES...LOS DEMAS...LOS DEMAS...LOS DEMAS	ITALIA	984,80	1 179,21	25,00
1302199090	JUGOS Y EXTRACTOS VEGETALES...LOS DEMAS...LOS DEMAS...LOS DEMAS	MEXICO	12 252,80	13 091,20	1 256,00
1302199090	JUGOS Y EXTRACTOS VEGETALES...LOS DEMAS...LOS DEMAS...LOS DEMAS	ESTADOS UNIDOS	99 089,10	104 524,77	4 126,11
			<b>727 759,70</b>	<b>822 692,02</b>	<b>51 032,05</b>
1302200000	MATERIAS PECTICAS, PECTINATOS Y PECTATOS	BELGICA	379,26	387,26	25,00
1302200000	MATERIAS PECTICAS, PECTINATOS Y PECTATOS	BRASIL	12 583,68	12 760,20	1 500,00
1302200000	MATERIAS PECTICAS, PECTINATOS Y PECTATOS	SUIZA	278 075,53	361 610,21	31 975,70

ELABORACIÓN : Instituto Nacional de Recursos Naturales - INRENA-IFFS

Continúa...

CUADRO No 31

## PERÚ: IMPORTACIÓN DE PRODUCTOS FORESTALES NO MADERABLES POR PAÍS AÑO 2006

PARTIDA	DESCRIPCIÓN DE PARTIDA	PAIS DE PROCEDENCIA	VALOR FOB (US\$)	VALOR CIF(US\$)	PESO NETO(kg)
1302200000	MATERIAS PECTICAS, PECTINATOS Y PECTATOS	DINAMARCA	50 366,17	58 520,87	4 850,00
1302200000	MATERIAS PECTICAS, PECTINATOS Y PECTATOS	FRANCIA	126 013,90	128 805,51	11 950,00
1302200000	MATERIAS PECTICAS, PECTINATOS Y PECTATOS	MEXICO	1 030 377,59	1 055 164,28	90 657,00
1302200000	MATERIAS PECTICAS, PECTINATOS Y PECTATOS	ESTADOS UNIDOS	1 563,06	1 662,56	200,00
			<b>1 499 359,19</b>	<b>1 618 910,89</b>	<b>141 157,70</b>
1302310000	MUCILAGO Y ESPESATIVO DE AGAR-AGAR	ARGENTINA	3 737,68	3 782,38	140,00
1302310000	MUCILAGO Y ESPESATIVO DE AGAR-AGAR	CHILE	65 570,00	67 712,50	3 500,00
1302310000	MUCILAGO Y ESPESATIVO DE AGAR-AGAR	CHINA	2 305,49	2 354,48	324,80
1302310000	MUCILAGO Y ESPESATIVO DE AGAR-AGAR	ALEMANIA	1 321,35	1 393,82	58,10
1302310000	MUCILAGO Y ESPESATIVO DE AGAR-AGAR	ESPAÑA	159,89	161,91	1,50
1302310000	MUCILAGO Y ESPESATIVO DE AGAR-AGAR	REINO UNIDO	67,32	69,87	1,00
1302310000	MUCILAGO Y ESPESATIVO DE AGAR-AGAR	INDIA	1 142,56	1 486,91	38,69
1302310000	MUCILAGO Y ESPESATIVO DE AGAR-AGAR	PORTUGAL	1 307,80	1 383,50	6,00
1302310000	MUCILAGO Y ESPESATIVO DE AGAR-AGAR	ESTADOS UNIDOS	612,80	724,71	1,64
			<b>76 224,89</b>	<b>79 070,08</b>	<b>4 071,73</b>
1302320000	MUCILAGOS Y ESPESATIVOS DE LA ALGARROBA O DE SU SEMILLA O DE LAS SEMILLA	ARGENTINA	106 668,63	119 076,49	38 590,00
1302320000	MUCILAGOS Y ESPESATIVOS DE LA ALGARROBA O DE SU SEMILLA O DE LAS SEMILLA	ALEMANIA	3 650,45	3 776,90	295,10
1302320000	MUCILAGOS Y ESPESATIVOS DE LA ALGARROBA O DE SU SEMILLA O DE LAS SEMILLA	ESPAÑA	205,00	224,93	50,00
1302320000	MUCILAGOS Y ESPESATIVOS DE LA ALGARROBA O DE SU SEMILLA O DE LAS SEMILLA	INDIA	182 304,37	203 295,50	135 550,00
1302320000	MUCILAGOS Y ESPESATIVOS DE LA ALGARROBA O DE SU SEMILLA O DE LAS SEMILLA	MARRUECOS	6 617,00	6 730,23	400,00
1302320000	MUCILAGOS Y ESPESATIVOS DE LA ALGARROBA O DE SU SEMILLA O DE LAS SEMILLA	MEXICO	27 397,06	28 127,19	2 454,88
1302320000	MUCILAGOS Y ESPESATIVOS DE LA ALGARROBA O DE SU SEMILLA O DE LAS SEMILLA	PAKISTAN	3 765,00	4 482,53	2 225,00
1302320000	MUCILAGOS Y ESPESATIVOS DE LA ALGARROBA O DE SU SEMILLA O DE LAS SEMILLA	ESTADOS UNIDOS	156 569,07	166 596,19	40 706,63
1302391000	JUG. Y EXTR. VEG....MUCILAG Y ESPESATIVOS ...LOS DEMAS...MUCILAGOS DE SEMILL/	ESTADOS UNIDOS	6 404,58	6 547,37	350,00
			<b>493 581,16</b>	<b>538 857,33</b>	<b>220 621,61</b>
1302399000	JUG. Y EXTR. VEG....MUCILAG Y ESPESATIVOS ...LOS DEMAS...LOS DEMAS	BELGICA	7 222,64	7 301,31	175,00
1302399000	JUG. Y EXTR. VEG....MUCILAG Y ESPESATIVOS ...LOS DEMAS...LOS DEMAS	BRASIL	1 198,75	1 239,26	125,00
1302399000	JUG. Y EXTR. VEG....MUCILAG Y ESPESATIVOS ...LOS DEMAS...LOS DEMAS	CHILE	671 704,62	680 766,63	78 425,00
1302399000	JUG. Y EXTR. VEG....MUCILAG Y ESPESATIVOS ...LOS DEMAS...LOS DEMAS	CHINA	252,56	300,00	1,00
1302399000	JUG. Y EXTR. VEG....MUCILAG Y ESPESATIVOS ...LOS DEMAS...LOS DEMAS	COLOMBIA	2,00	31,60	20,00
1302399000	JUG. Y EXTR. VEG....MUCILAG Y ESPESATIVOS ...LOS DEMAS...LOS DEMAS	SUIZA	2,44	9,65	0,75
1302399000	JUG. Y EXTR. VEG....MUCILAG Y ESPESATIVOS ...LOS DEMAS...LOS DEMAS	ALEMANIA	66,72	69,85	20,10
1302399000	JUG. Y EXTR. VEG....MUCILAG Y ESPESATIVOS ...LOS DEMAS...LOS DEMAS	DINAMARCA	333 332,06	352 485,27	43 410,00
1302399000	JUG. Y EXTR. VEG....MUCILAG Y ESPESATIVOS ...LOS DEMAS...LOS DEMAS	ESPAÑA	32 730,77	34 614,90	6 225,00
1302399000	JUG. Y EXTR. VEG....MUCILAG Y ESPESATIVOS ...LOS DEMAS...LOS DEMAS	FRANCIA	128 759,25	133 659,26	18 171,40
1302399000	JUG. Y EXTR. VEG....MUCILAG Y ESPESATIVOS ...LOS DEMAS...LOS DEMAS	INDIA	1 122,95	1 209,87	15,00
1302399000	JUG. Y EXTR. VEG....MUCILAG Y ESPESATIVOS ...LOS DEMAS...LOS DEMAS	NORUEGA	2 689,42	3 978,00	100,00

ELABORACIÓN : Instituto Nacional de Recursos Naturales - INRENA-IFFS

Continúa...

CUADRO No 31

## PERÚ: IMPORTACIÓN DE PRODUCTOS FORESTALES NO MADERABLES POR PAÍS AÑO 2006

PARTIDA	DESCRIPCIÓN DE PARTIDA	PAIS DE PROCEDENCIA	VALOR FOB (US\$)	VALOR CIF(US\$)	PESO NETO(kg)
1302399000	JUG. Y EXTR. VEG....MUCILAG Y ESPESATIVOS ...LOS DEMAS...LOS DEMAS	FILIPINAS	79 837,46	85 180,77	13 870,00
1302399000	JUG. Y EXTR. VEG....MUCILAG Y ESPESATIVOS ...LOS DEMAS...LOS DEMAS	ESTADOS UNIDOS	665 043,94	685 613,78	76 146,86
			<b>1 923 965,58</b>	<b>1 986 460,15</b>	<b>236 705,11</b>
	<b>BAMBU, MATERIA TRENZABLE Y DEMAS</b>		<b>437 452,66</b>	<b>466 581,72</b>	<b>6 799 138,77</b>
1401100000	BAMBU	CHINA	3 897,79	4 506,97	1 872,33
1401100000	BAMBU	JAPON	314,97	330,94	30,00
			<b>4 212,76</b>	<b>4 837,91</b>	<b>1 902,33</b>
1401200000	ROTEN (RATAN)	CHINA	<b>3 900,00</b>	<b>4 153,75</b>	<b>120,00</b>
1401900000	DEMAS MATERIAS VEGETALES DE LAS ESPECIES UTILIZ. PRINCIPALM. EN CESTERIA C CHILE		18 503,30	19 034,59	27 590,00
1401900000	DEMAS MATERIAS VEGETALES DE LAS ESPECIES UTILIZ. PRINCIPALM. EN CESTERIA C ECUADOR		395 400,00	420 099,17	6 765 510,00
1401900000	DEMAS MATERIAS VEGETALES DE LAS ESPECIES UTILIZ. PRINCIPALM. EN CESTERIA C ESPAÑA		215,00	359,01	492,22
1401900000	DEMAS MATERIAS VEGETALES DE LAS ESPECIES UTILIZ. PRINCIPALM. EN CESTERIA C HONG KONG		136,35	144,36	74,22
1403000000	MATER. VEG. DE LAS ESPECIES UTILIZ. PRINCIP. EN LA FABRICACION DE ESCOBAS, C MEXICO		15 085,25	17 952,93	3 450,00
			<b>429 339,90</b>	<b>457 590,06</b>	<b>6 797 116,44</b>
	<b>EXTRACTOS CURTIENTES TANINOS Y SUS DERIVADOS, PIGMENTOS</b>		<b>1 695 102,95</b>	<b>1 890 561,55</b>	<b>1 389 027,47</b>
3201100000	EXTRACTO DE QUEBRACHO	ARGENTINA	1 117 337,35	1 251 608,68	1 082 663,00
3201100000	EXTRACTO DE QUEBRACHO	ITALIA	531,35	542,55	30,00
			<b>1 117 868,70</b>	<b>1 252 151,23</b>	<b>1 082 693,00</b>
3201200000	EXTRACTO DE MIMOSA (ACACIA)	BRASIL	203 261,29	234 038,72	215 000,00
3201200000	EXTRACTO DE MIMOSA (ACACIA)	MEXICO	404,03	415,15	300,00
3201200000	EXTRACTO DE MIMOSA (ACACIA)	SUDAFRICA, REPUBLIC/	16 900,00	19 925,00	18 000,00
			<b>220 565,32</b>	<b>254 378,87</b>	<b>233 300,00</b>
3201902000	TANINO DE QUEBRACHO	ARGENTINA	758,10	800,36	200,03
3201902000	TANINO DE QUEBRACHO	BRASIL	1 580,00	1 905,22	2 000,00
3201902000	TANINO DE QUEBRACHO	ITALIA	727,54	751,68	78,00
			<b>3 065,64</b>	<b>3 457,26</b>	<b>2 278,03</b>
3201903000	EXTRACTOS DE ROBLE O DE CASTAÑO	ESPAÑA	7 755,00	8 336,58	4 500,00
3201903000	EXTRACTOS DE ROBLE O DE CASTAÑO	ITALIA	41 570,06	44 465,95	19 500,00
3201903000	EXTRACTOS DE ROBLE O DE CASTAÑO	ESTADOS UNIDOS	953,74	998,45	200,03
			<b>50 278,80</b>	<b>53 800,98</b>	<b>24 200,03</b>
3201909090	LOS DEMAS EXTRACTOS DE CURTIENTES DE ORIGEN VEGETAL;TANINOS SUS SALES, ARGENTINA		4 170,00	4 330,94	3 000,00
3201909090	LOS DEMAS EXTRACTOS DE CURTIENTES DE ORIGEN VEGETAL;TANINOS SUS SALES, CHINA		983,07	1 001,52	50,00

ELABORACIÓN : Instituto Nacional de Recursos Naturales - INRENA-IFFS

Continúa...

CUADRO No 31

## PERÚ: IMPORTACIÓN DE PRODUCTOS FORESTALES NO MADERABLES POR PAÍS AÑO 2006

PARTIDA	DESCRIPCIÓN DE PARTIDA	PAIS DE PROCEDENCIA	VALOR FOB (US\$)	VALOR CIF(US\$)	PESO NETO(kg)
3201909090	LOS DEMAS EXTRACTOS DE CURTIENTES DE ORIGEN VEGETAL;TANINOS SUS SALES,	ALEMANIA	2 596,00	2 932,73	2,20
3201909090	LOS DEMAS EXTRACTOS DE CURTIENTES DE ORIGEN VEGETAL;TANINOS SUS SALES,	ESPAÑA	14 796,42	16 790,81	9 000,00
3201909090	LOS DEMAS EXTRACTOS DE CURTIENTES DE ORIGEN VEGETAL;TANINOS SUS SALES,	INDIA	16,10	19,05	0,25
3201909090	LOS DEMAS EXTRACTOS DE CURTIENTES DE ORIGEN VEGETAL;TANINOS SUS SALES,	ITALIA	3 122,22	3 622,28	3 775,00
3201909090	LOS DEMAS EXTRACTOS DE CURTIENTES DE ORIGEN VEGETAL;TANINOS SUS SALES,	ESTADOS UNIDOS	747,50	791,33	46,10
			<b>26 431,31</b>	<b>29 488,66</b>	<b>15 873,55</b>
3203001300	INDIGO NATURAL	ESTADOS UNIDOS	<b>81,09</b>	<b>82,80</b>	<b>0,03</b>
3203001990	LOS DEMAS EXTRACTOS DE ORIGEN VEGETAL	CHILE	16 486,80	16 760,23	1 164,00
3203001990	LOS DEMAS EXTRACTOS DE ORIGEN VEGETAL	CHINA	3 916,87	4 174,52	510,00
3203001990	LOS DEMAS EXTRACTOS DE ORIGEN VEGETAL	ALEMANIA	38 007,42	41 956,92	22 175,81
3203001990	LOS DEMAS EXTRACTOS DE ORIGEN VEGETAL	DINAMARCA	516,79	669,84	15,00
3203001990	LOS DEMAS EXTRACTOS DE ORIGEN VEGETAL	FRANCIA	5 470,37	5 992,19	55,55
3203001990	LOS DEMAS EXTRACTOS DE ORIGEN VEGETAL	REINO UNIDO	2 535,23	3 566,02	120,00
3203001990	LOS DEMAS EXTRACTOS DE ORIGEN VEGETAL	INDIA	95,86	103,48	1,04
3203001990	LOS DEMAS EXTRACTOS DE ORIGEN VEGETAL	JAPON	111 577,11	124 071,10	1 746,82
3203001990	LOS DEMAS EXTRACTOS DE ORIGEN VEGETAL	MEXICO	95 322,50	96 974,86	4 788,00
3203001990	LOS DEMAS EXTRACTOS DE ORIGEN VEGETAL	TAIWAN (FORMOSA)	2 228,00	2 268,00	100,00
3203001990	LOS DEMAS EXTRACTOS DE ORIGEN VEGETAL	ESTADOS UNIDOS	655,14	664,59	6,61
			<b>276 812,09</b>	<b>297 201,75</b>	<b>30 682,83</b>
	<b>CARMIN Y COLORANTES DE ORIGEN ANIMAL</b>		<b>44 759,34</b>	<b>50 444,88</b>	<b>934,69</b>
3203002100	CARMIN DE COCHINILLA	CHILE	541,20	778,45	130,00
3203002100	CARMIN DE COCHINILLA	ALEMANIA	318,38	322,46	0,02
3203002100	CARMIN DE COCHINILLA	DINAMARCA	16 533,87	18 345,20	174,00
3203002100	CARMIN DE COCHINILLA	ESPAÑA	144,10	164,97	1,85
3203002100	CARMIN DE COCHINILLA	ITALIA	6 548,48	7 487,27	80,00
3203002100	CARMIN DE COCHINILLA	ESTADOS UNIDOS	20 005,85	22 135,92	463,82
			<b>44 091,88</b>	<b>49 234,27</b>	<b>849,69</b>
3203002900	LAS DEMAS MATERIAS COLORANTES DE ORIGEN ANIMAL	CHILE	290,40	307,67	25,00
3203002900	LAS DEMAS MATERIAS COLORANTES DE ORIGEN ANIMAL	ESPAÑA	377,06	902,94	60,00
			<b>667,46</b>	<b>1 210,61</b>	<b>85,00</b>
	<b>ACEITES ESENCIALES</b>		<b>431 440,75</b>	<b>455 625,70</b>	<b>20 001,14</b>
3301292000	ACEITES ESENCIALES DE EUCALIPTO.	ARGENTINA	4 855,55	5 016,28	132,86
3301292000	ACEITES ESENCIALES DE EUCALIPTO.	BRASIL	1 170,96	1 443,08	68,00
3301292000	ACEITES ESENCIALES DE EUCALIPTO.	COLOMBIA	1 210,00	1 215,01	40,00
3301292000	ACEITES ESENCIALES DE EUCALIPTO.	ALEMANIA	1 151,21	1 280,79	25,00

ELABORACIÓN : Instituto Nacional de Recursos Naturales - INRENA-IFFS

Continúa...



CUADRO No 31

## PERÚ: IMPORTACIÓN DE PRODUCTOS FORESTALES NO MADERABLES POR PAÍS AÑO 2006

PARTIDA	DESCRIPCIÓN DE PARTIDA	PAIS DE PROCEDENCIA	VALOR FOB (US\$)	VALOR CIF(US\$)	PESO NETO(kg)
3301292000	ACEITES ESENCIALES DE EUCALIPTO.	ESPAÑA	320,12	342,30	25,00
3301292000	ACEITES ESENCIALES DE EUCALIPTO.	ESTADOS UNIDOS	175,00	187,05	25,00
			<b>8 882,84</b>	<b>9 484,51</b>	<b>315,86</b>
3301299000	LOS DEMAS ACEITES ESENCIALES, EXCEPTO DE AGRIOS.	ARGENTINA	79 668,82	81 790,39	2 013,63
3301299000	LOS DEMAS ACEITES ESENCIALES, EXCEPTO DE AGRIOS.	CANADA	1 055,91	1 092,50	100,00
3301299000	LOS DEMAS ACEITES ESENCIALES, EXCEPTO DE AGRIOS.	CHINA	7 970,41	8 304,47	1 150,00
3301299000	LOS DEMAS ACEITES ESENCIALES, EXCEPTO DE AGRIOS.	SUIZA	1 896,60	2 016,78	25,00
3301299000	LOS DEMAS ACEITES ESENCIALES, EXCEPTO DE AGRIOS.	ALEMANIA	50,48	56,13	0,29
3301299000	LOS DEMAS ACEITES ESENCIALES, EXCEPTO DE AGRIOS.	ESPAÑA	20 189,39	21 413,09	1 356,10
3301299000	LOS DEMAS ACEITES ESENCIALES, EXCEPTO DE AGRIOS.	FRANCIA	48 486,99	51 126,36	1 107,50
3301299000	LOS DEMAS ACEITES ESENCIALES, EXCEPTO DE AGRIOS.	REINO UNIDO	76 893,53	81 279,21	3 975,24
3301299000	LOS DEMAS ACEITES ESENCIALES, EXCEPTO DE AGRIOS.	INDONESIA	31 043,28	33 367,36	2 874,32
3301299000	LOS DEMAS ACEITES ESENCIALES, EXCEPTO DE AGRIOS.	INDIA	5 239,40	5 277,80	76,00
3301299000	LOS DEMAS ACEITES ESENCIALES, EXCEPTO DE AGRIOS.	ITALIA	8 938,29	13 502,18	906,00
3301299000	LOS DEMAS ACEITES ESENCIALES, EXCEPTO DE AGRIOS.	SRI LANKA	1 875,00	2 058,17	150,00
3301299000	LOS DEMAS ACEITES ESENCIALES, EXCEPTO DE AGRIOS.	PAISES BAJOS	117,96	119,12	2,00
3301299000	LOS DEMAS ACEITES ESENCIALES, EXCEPTO DE AGRIOS.	PARAGUAY	6 103,41	6 219,26	322,68
3301299000	LOS DEMAS ACEITES ESENCIALES, EXCEPTO DE AGRIOS.	ESTADOS UNIDOS	131 217,94	136 609,68	5 556,93
3301299000	LOS DEMAS ACEITES ESENCIALES, EXCEPTO DE AGRIOS.	URUGUAY	1 753,00	1 838,05	69,54
3301299000	LOS DEMAS ACEITES ESENCIALES, EXCEPTO DE AGRIOS.	SUDAFRICA, REPUBLIC/	57,50	70,64	0,05
			<b>422 557,91</b>	<b>446 141,19</b>	<b>19 685,28</b>
	<b>CAUCHO NATURAL</b>		<b>22 094 130,13</b>	<b>22 956 910,35</b>	<b>11 139 195,20</b>
4001100000	LATEX DE CAUCHO NATURAL, INCLUSO PREVULCANIZADO	BRASIL	59,72	63,24	11,92
4001100000	LATEX DE CAUCHO NATURAL, INCLUSO PREVULCANIZADO	ECUADOR	1 700,00	1 724,31	1 000,00
4001100000	LATEX DE CAUCHO NATURAL, INCLUSO PREVULCANIZADO	GUATEMALA	101 069,60	103 158,79	65 120,00
4001100000	LATEX DE CAUCHO NATURAL, INCLUSO PREVULCANIZADO	MALAYSIA	1 064 839,60	1 139 820,24	607 600,00
4001100000	LATEX DE CAUCHO NATURAL, INCLUSO PREVULCANIZADO	TAILANDIA	69 275,00	74 228,95	35 360,00
			<b>1 236 943,92</b>	<b>1 318 995,53</b>	<b>709 091,92</b>
4001210000	HOJAS AHUMADAS DE CAUCHO NATURAL	CHILE	3 994,54	4 392,04	930,00
4001210000	HOJAS AHUMADAS DE CAUCHO NATURAL	GUATEMALA	21 310,80	21 642,24	10 005,00
4001210000	HOJAS AHUMADAS DE CAUCHO NATURAL	INDONESIA	230 164,58	240 593,55	91 350,00
4001210000	HOJAS AHUMADAS DE CAUCHO NATURAL	INDIA	122 348,00	130 822,07	56 590,00
4001210000	HOJAS AHUMADAS DE CAUCHO NATURAL	SRI LANKA	359 893,97	382 936,75	174 905,00
4001210000	HOJAS AHUMADAS DE CAUCHO NATURAL	MALAYSIA	51 359,00	54 253,87	19 000,00
4001210000	HOJAS AHUMADAS DE CAUCHO NATURAL	TAILANDIA	377 951,00	396 520,58	156 700,00
4001210000	HOJAS AHUMADAS DE CAUCHO NATURAL	VIET NAM	328 828,48	347 485,69	139 099,20
			<b>1 495 850,37</b>	<b>1 578 646,79</b>	<b>648 579,20</b>

ELABORACIÓN : Instituto Nacional de Recursos Naturales - INRENA-IFFS

Continúa...

PARTIDA	DESCRIPCIÓN DE PARTIDA	PAIS DE PROCEDENCIA	VALOR FOB (US\$)	VALOR CIF(US\$)	PESO NETO(kg)
4001220000	CAUCHO NATURAL TECNICAMENTE ESPECIFICADOS (TSNR)	BELGICA	132 126,40	136 866,21	80 170,00
4001220000	CAUCHO NATURAL TECNICAMENTE ESPECIFICADOS (TSNR)	ECUADOR	1 058 424,76	1 072 387,66	547 900,00
4001220000	CAUCHO NATURAL TECNICAMENTE ESPECIFICADOS (TSNR)	GRECIA	38 250,00	38 858,11	20 000,00
4001220000	CAUCHO NATURAL TECNICAMENTE ESPECIFICADOS (TSNR)	GUATEMALA	10 154 910,98	10 393 609,16	5 004 416,14
4001220000	CAUCHO NATURAL TECNICAMENTE ESPECIFICADOS (TSNR)	INDONESIA	4 978 117,99	5 271 250,01	2 587 200,00
4001220000	CAUCHO NATURAL TECNICAMENTE ESPECIFICADOS (TSNR)	SRI LANKA	94 838,00	103 020,06	49 450,00
4001220000	CAUCHO NATURAL TECNICAMENTE ESPECIFICADOS (TSNR)	MALAYSIA	188 043,28	199 240,64	101 150,00
4001220000	CAUCHO NATURAL TECNICAMENTE ESPECIFICADOS (TSNR)	NIGERIA	74 956,18	79 736,52	40 320,00
4001220000	CAUCHO NATURAL TECNICAMENTE ESPECIFICADOS (TSNR)	SINGAPUR	137 345,86	147 256,05	82 320,00
4001220000	CAUCHO NATURAL TECNICAMENTE ESPECIFICADOS (TSNR)	TAILANDIA	489 627,17	519 797,05	237 880,00
4001220000	CAUCHO NATURAL TECNICAMENTE ESPECIFICADOS (TSNR)	VIET NAM	901 048,80	951 051,26	459 460,00
			<b>18 247 689,42</b>	<b>18 913 072,73</b>	<b>9 210 266,14</b>
4001291000	HOJAS DE CREPE	CHILE	4 578,00	4 706,67	2 290,00
4001291000	HOJAS DE CREPE	SRI LANKA	129 936,03	138 791,43	57 000,00
			<b>134 514,03</b>	<b>143 498,10</b>	<b>59 290,00</b>
4001292000	CAUCHO GRANULADO REAGLOMERADO	COSTA DE MARFIL	42 960,96	46 265,06	20 160,00
4001292000	CAUCHO GRANULADO REAGLOMERADO	GUATEMALA	19 409,42	19 932,08	12 732,00
4001292000	CAUCHO GRANULADO REAGLOMERADO	VIET NAM	40 037,60	42 952,33	20 160,00
			<b>102 407,98</b>	<b>109 149,47</b>	<b>53 052,00</b>
4001299000	LAS DEMAS FORMAS DE CAUCHO NATURAL, EXCEPTO EN LATEX.	BRASIL	5,72	5,95	0,50
4001299000	LAS DEMAS FORMAS DE CAUCHO NATURAL, EXCEPTO EN LATEX.	CHILE	6 720,39	6 970,82	1 100,00
4001299000	LAS DEMAS FORMAS DE CAUCHO NATURAL, EXCEPTO EN LATEX.	CHINA	30,00	30,65	48,00
4001299000	LAS DEMAS FORMAS DE CAUCHO NATURAL, EXCEPTO EN LATEX.	ECUADOR	471 074,76	477 497,31	246 264,00
4001299000	LAS DEMAS FORMAS DE CAUCHO NATURAL, EXCEPTO EN LATEX.	GUATEMALA	340 383,52	347 172,40	190 338,00
4001299000	LAS DEMAS FORMAS DE CAUCHO NATURAL, EXCEPTO EN LATEX.	COREA (SUR), REPUBLICA	4 260,00	4 793,24	4 152,76
4001299000	LAS DEMAS FORMAS DE CAUCHO NATURAL, EXCEPTO EN LATEX.	SRI LANKA	54 200,00	57 021,19	17 000,00
			<b>876 674,39</b>	<b>893 491,56</b>	<b>458 903,26</b>
4001300000	BALATA, GUTAPERCHA, GUAYULE, CHICLE Y GOMAS NATURALES ANALOGAS	ESPAÑA	48,00	54,05	12,65
4001300000	BALATA, GUTAPERCHA, GUAYULE, CHICLE Y GOMAS NATURALES ANALOGAS	ESTADOS UNIDOS	2,02	2,12	0,03
			<b>50,02</b>	<b>56,17</b>	<b>12,68</b>
	<b>MANUFACTURAS DE ESPARTERIA O DE CESTERIA</b>		<b>718 441,25</b>	<b>836 056,35</b>	<b>183 826,86</b>
4601200000	ESTERILLAS, ESTERAS Y CADIZOS, DE MATERIA VEGETAL	CHINA	25 238,01	29 689,81	12 545,76
4601200000	ESTERILLAS, ESTERAS Y CADIZOS, DE MATERIA VEGETAL	ALEMANIA	66 949,19	86 149,19	36 901,00
4601200000	ESTERILLAS, ESTERAS Y CADIZOS, DE MATERIA VEGETAL	ESPAÑA	38,32	41,24	5,00
4601200000	ESTERILLAS, ESTERAS Y CADIZOS, DE MATERIA VEGETAL	JAPON	343,74	391,02	41,30

CUADRO No 31

## PERÚ: IMPORTACIÓN DE PRODUCTOS FORESTALES NO MADERABLES POR PAÍS AÑO 2006

PARTIDA	DESCRIPCIÓN DE PARTIDA	PAIS DE PROCEDENCIA	VALOR FOB (US\$)	VALOR CIF(US\$)	PESO NETO(kg)
4601200000	ESTERILLAS, ESTERAS Y CADIZOS, DE MATERIA VEGETAL	TAIWAN (FORMOSA)	1 080,00	1 109,31	107,65
4601200000	ESTERILLAS, ESTERAS Y CADIZOS, DE MATERIA VEGETAL	ESTADOS UNIDOS	3 725,50	4 445,94	91,12
4601910000	MATERIA TRENZABLE, TRENZAS Y ART. SIMIL. DE MATERIA VEGETAL	BRASIL	2 351,34	2 467,38	34,90
4601910000	MATERIA TRENZABLE, TRENZAS Y ART. SIMIL. DE MATERIA VEGETAL	CHINA	91 758,49	101 163,67	33 559,09
4601910000	MATERIA TRENZABLE, TRENZAS Y ART. SIMIL. DE MATERIA VEGETAL	INDIA	2 747,06	3 052,40	439,30
4601910000	MATERIA TRENZABLE, TRENZAS Y ART. SIMIL. DE MATERIA VEGETAL	TAIWAN (FORMOSA)	9 407,22	10 020,66	1 751,80
4601910000	MATERIA TRENZABLE, TRENZAS Y ART. SIMIL. DE MATERIA VEGETAL	ESTADOS UNIDOS	33,70	41,66	1,00
4601910000	MATERIA TRENZABLE, TRENZAS Y ART. SIMIL. DE MATERIA VEGETAL	VIET NAM	4 845,82	5 419,43	753,21
4601990000	DEMÁS MATERIAS TRENZABLES, TRENZAS Y ARTICULOS SIMILARES	BRASIL	19 295,89	20 577,95	654,36
4601990000	DEMÁS MATERIAS TRENZABLES, TRENZAS Y ARTICULOS SIMILARES	CHINA	2 493,25	2 750,18	947,68
4601990000	DEMÁS MATERIAS TRENZABLES, TRENZAS Y ARTICULOS SIMILARES	ITALIA	2 215,41	3 154,72	117,70
4602100000	ARTICULOS DE CESTERIA OBTENIDOS DIRECTAMENTE EN SU FORMA DE MATERIA VE	ARGENTINA	110,00	132,65	8,21
4602100000	ARTICULOS DE CESTERIA OBTENIDOS DIRECTAMENTE EN SU FORMA DE MATERIA VE	BANGLADESH	1 838,28	3 360,88	750,00
4602100000	ARTICULOS DE CESTERIA OBTENIDOS DIRECTAMENTE EN SU FORMA DE MATERIA VE	BELGICA	242,07	295,81	24,49
4602100000	ARTICULOS DE CESTERIA OBTENIDOS DIRECTAMENTE EN SU FORMA DE MATERIA VE	CHILE	5,52	6,59	0,95
4602100000	ARTICULOS DE CESTERIA OBTENIDOS DIRECTAMENTE EN SU FORMA DE MATERIA VE	CHINA	281 954,16	324 604,50	57 341,69
4602100000	ARTICULOS DE CESTERIA OBTENIDOS DIRECTAMENTE EN SU FORMA DE MATERIA VE	ALEMANIA	0,50	0,77	1,00
4602100000	ARTICULOS DE CESTERIA OBTENIDOS DIRECTAMENTE EN SU FORMA DE MATERIA VE	ESPAÑA	32,50	42,17	69,18
4602100000	ARTICULOS DE CESTERIA OBTENIDOS DIRECTAMENTE EN SU FORMA DE MATERIA VE	FRANCIA	8 878,39	9 690,15	961,97
4602100000	ARTICULOS DE CESTERIA OBTENIDOS DIRECTAMENTE EN SU FORMA DE MATERIA VE	GHANA	672,75	856,87	34,36
4602100000	ARTICULOS DE CESTERIA OBTENIDOS DIRECTAMENTE EN SU FORMA DE MATERIA VE	INDONESIA	10 935,86	13 415,54	2 024,03
4602100000	ARTICULOS DE CESTERIA OBTENIDOS DIRECTAMENTE EN SU FORMA DE MATERIA VE	INDIA	11 520,50	12 497,69	3 301,94
4602100000	ARTICULOS DE CESTERIA OBTENIDOS DIRECTAMENTE EN SU FORMA DE MATERIA VE	ITALIA	1 606,78	1 758,54	64,80
4602100000	ARTICULOS DE CESTERIA OBTENIDOS DIRECTAMENTE EN SU FORMA DE MATERIA VE	MALAYSIA	892,92	993,77	328,10
4602100000	ARTICULOS DE CESTERIA OBTENIDOS DIRECTAMENTE EN SU FORMA DE MATERIA VE	FILIPINAS	6 101,10	7 147,34	1 444,61
4602100000	ARTICULOS DE CESTERIA OBTENIDOS DIRECTAMENTE EN SU FORMA DE MATERIA VE	TAILANDIA	37,00	40,45	1,18
4602100000	ARTICULOS DE CESTERIA OBTENIDOS DIRECTAMENTE EN SU FORMA DE MATERIA VE	ESTADOS UNIDOS	202,80	245,25	82,35
4602100000	ARTICULOS DE CESTERIA OBTENIDOS DIRECTAMENTE EN SU FORMA DE MATERIA VE	VIET NAM	52 431,64	66 116,70	11 950,72
4602900000	DEMÁS ARTICULOS DE CESTERIA OBTENIDOS DIRECTAM. EN SU FORMA CON MAT. TF	BRASIL	962,50	1 012,40	25,19
4602900000	DEMÁS ARTICULOS DE CESTERIA OBTENIDOS DIRECTAM. EN SU FORMA CON MAT. TF	CHINA	103 151,71	118 825,80	16 706,68
4602900000	DEMÁS ARTICULOS DE CESTERIA OBTENIDOS DIRECTAM. EN SU FORMA CON MAT. TF	COLOMBIA	2 280,00	2 318,20	474,45
4602900000	DEMÁS ARTICULOS DE CESTERIA OBTENIDOS DIRECTAM. EN SU FORMA CON MAT. TF	INDONESIA	30,08	32,37	4,78
4602900000	DEMÁS ARTICULOS DE CESTERIA OBTENIDOS DIRECTAM. EN SU FORMA CON MAT. TF	JAPON	90,00	96,72	5,55
4602900000	DEMÁS ARTICULOS DE CESTERIA OBTENIDOS DIRECTAM. EN SU FORMA CON MAT. TF	COREA (SUR), REPUBLICA	246,24	272,07	29,26
4602900000	DEMÁS ARTICULOS DE CESTERIA OBTENIDOS DIRECTAM. EN SU FORMA CON MAT. TF	FILIPINAS	340,56	378,78	29,71
4602900000	DEMÁS ARTICULOS DE CESTERIA OBTENIDOS DIRECTAM. EN SU FORMA CON MAT. TF	ESTADOS UNIDOS	44,85	48,65	10,79
4602900000	DEMÁS ARTICULOS DE CESTERIA OBTENIDOS DIRECTAM. EN SU FORMA CON MAT. TF	VIET NAM	1 309,60	1 391,13	200,00
	<b>MUEBLES</b>		<b>558 927,72</b>	<b>722 484,24</b>	<b>185 162,75</b>
9401500000	ASIENTOS DE ROTEN (RATAN), MIMBRE, BAMBU O MATERIAS SIMILARES	BELGICA	1 008,57	1 232,48	102,05

ELABORACIÓN : Instituto Nacional de Recursos Naturales - INRENA-IFFS

Continúa...

CUADRO No 31

## PERÚ: IMPORTACIÓN DE PRODUCTOS FORESTALES NO MADERABLES POR PAÍS AÑO 2006

PARTIDA	DESCRIPCIÓN DE PARTIDA	PAIS DE PROCEDENCIA	VALOR FOB (US\$)	VALOR CIF(US\$)	PESO NETO(kg)
9401500000	ASIENTOS DE ROTEN (RATAN), MIMBRE, BAMBU O MATERIAS SIMILARES	CHILE	1 020,00	1 092,75	260,00
9401500000	ASIENTOS DE ROTEN (RATAN), MIMBRE, BAMBU O MATERIAS SIMILARES	CHINA	59 542,52	72 176,63	28 327,74
9401500000	ASIENTOS DE ROTEN (RATAN), MIMBRE, BAMBU O MATERIAS SIMILARES	INDONESIA	150 813,88	217 449,78	48 302,84
9401500000	ASIENTOS DE ROTEN (RATAN), MIMBRE, BAMBU O MATERIAS SIMILARES	ITALIA	30,00	35,23	20,03
9401500000	ASIENTOS DE ROTEN (RATAN), MIMBRE, BAMBU O MATERIAS SIMILARES	MALAYSIA	1 588,00	2 695,64	488,25
9401500000	ASIENTOS DE ROTEN (RATAN), MIMBRE, BAMBU O MATERIAS SIMILARES	FILIPINAS	22 530,00	27 053,53	3 196,81
9401500000	ASIENTOS DE ROTEN (RATAN), MIMBRE, BAMBU O MATERIAS SIMILARES	ESTADOS UNIDOS	3 693,00	4 612,59	235,38
9401500000	ASIENTOS DE ROTEN (RATAN), MIMBRE, BAMBU O MATERIAS SIMILARES	VIET NAM	4 239,36	5 616,99	766,30
9403800000	MUEBLES DE OTRAS MATERIAS, INCLUIDOS EL ROTEN (RATAN), MIMBRE, BAMBU O	ARGENTINA	596,08	661,57	75,95
9403800000	MUEBLES DE OTRAS MATERIAS, INCLUIDOS EL ROTEN (RATAN), MIMBRE, BAMBU O	BELGICA	996,74	1 218,01	100,85
9403800000	MUEBLES DE OTRAS MATERIAS, INCLUIDOS EL ROTEN (RATAN), MIMBRE, BAMBU O	BRASIL	1 666,52	2 301,96	472,66
9403800000	MUEBLES DE OTRAS MATERIAS, INCLUIDOS EL ROTEN (RATAN), MIMBRE, BAMBU O	CHILE	11 518,65	12 709,42	6 080,03
9403800000	MUEBLES DE OTRAS MATERIAS, INCLUIDOS EL ROTEN (RATAN), MIMBRE, BAMBU O	CHINA	159 527,32	196 746,76	67 904,27
9403800000	MUEBLES DE OTRAS MATERIAS, INCLUIDOS EL ROTEN (RATAN), MIMBRE, BAMBU O	COLOMBIA	2 173,16	2 290,44	140,97
9403800000	MUEBLES DE OTRAS MATERIAS, INCLUIDOS EL ROTEN (RATAN), MIMBRE, BAMBU O	REPUBLICA CHECA	168,84	191,40	113,03
9403800000	MUEBLES DE OTRAS MATERIAS, INCLUIDOS EL ROTEN (RATAN), MIMBRE, BAMBU O	ALEMANIA	8 217,84	10 010,10	1 280,75
9403800000	MUEBLES DE OTRAS MATERIAS, INCLUIDOS EL ROTEN (RATAN), MIMBRE, BAMBU O	ESPAÑA	30 237,92	34 414,28	6 060,14
9403800000	MUEBLES DE OTRAS MATERIAS, INCLUIDOS EL ROTEN (RATAN), MIMBRE, BAMBU O	FRANCIA	4,85	5,02	7,71
9403800000	MUEBLES DE OTRAS MATERIAS, INCLUIDOS EL ROTEN (RATAN), MIMBRE, BAMBU O	HUNGRIA	249,08	258,79	0,62
9403800000	MUEBLES DE OTRAS MATERIAS, INCLUIDOS EL ROTEN (RATAN), MIMBRE, BAMBU O	INDONESIA	56 063,90	79 992,36	17 359,84
9403800000	MUEBLES DE OTRAS MATERIAS, INCLUIDOS EL ROTEN (RATAN), MIMBRE, BAMBU O	ITALIA	10 885,76	12 074,27	836,25
9403800000	MUEBLES DE OTRAS MATERIAS, INCLUIDOS EL ROTEN (RATAN), MIMBRE, BAMBU O	LITUANIA	439,45	546,37	35,26
9403800000	MUEBLES DE OTRAS MATERIAS, INCLUIDOS EL ROTEN (RATAN), MIMBRE, BAMBU O	MALAYSIA	4 903,00	8 322,86	1 507,48
9403800000	MUEBLES DE OTRAS MATERIAS, INCLUIDOS EL ROTEN (RATAN), MIMBRE, BAMBU O	TAIWAN (FORMOSA)	50,00	52,48	4,40
9403800000	MUEBLES DE OTRAS MATERIAS, INCLUIDOS EL ROTEN (RATAN), MIMBRE, BAMBU O	ESTADOS UNIDOS	26 763,28	28 722,53	1 483,14
<b>TOTAT</b>			<b>34 859 121,55</b>	<b>36 743 901,60</b>	<b>21 027 460,68</b>

FUENTE : Superintendencia Nacional de Administración Tributarias - SUNAT

ELABORACIÓN : Instituto Nacional de Recursos Naturales - INRENA-IFFS

Conclusión.

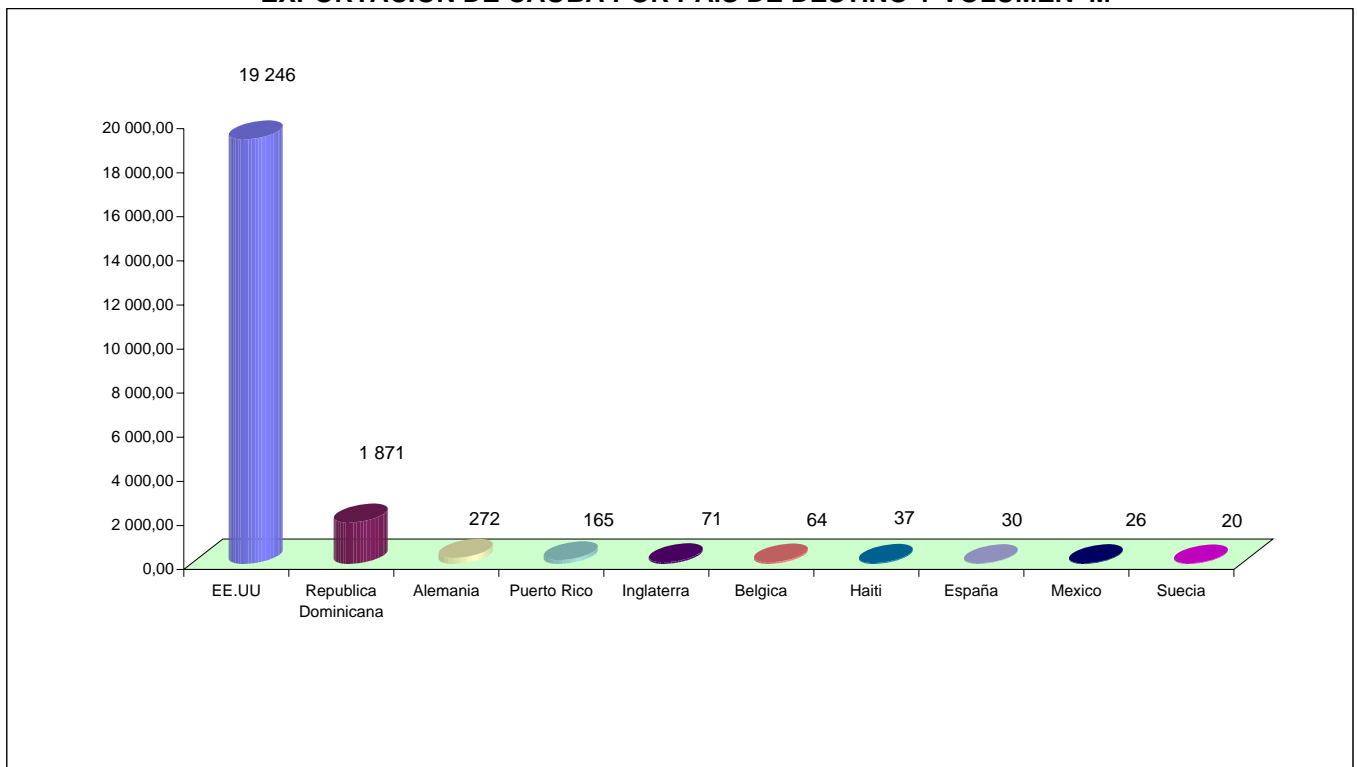
## ANEXO Nº 1

**EXPORTACIÓN DE PRODUCTOS FORESTALES MADERABLES CITES  
SEGÚN PAÍS DE DESTINO-AÑO 2006( M<sup>3</sup> )**

PAIS DESTINO	CAOBA	Valor FOB US \$	CEDRO	Valor FOB US \$
	m3		m3	
ALEMANIA	271,8370	493 544,34		
ANTIGUA Y BARBUDA			41,1200	44 890,57
ARUBA			270,5700	277 051,79
BARBADOS			320,9560	338 931,06
BELGICA	63,6850	122 860,33		
CHINA			412,9700	273 917,13
CURACAO			284,6800	291 110,71
ESPAÑA	30,1264	58 014,51	133,7910	133 790,88
ESTADOS UNIDOS	19 245,8194	33 852 139,23	22 544,5856	21 618 317,52
HAITI	37,0489	34 559,21		
HONG KONG			32,3000	33 586,01
INGLATERRA	71,3789	103 771,72	37,7300	13 757,85
JAMAICA			41,1100	44 878,57
LIBANO			112,4400	106 637,52
MEXICO	26,4330	23 264,10	16 747,9727	11 655 548,77
PUERTO RICO	165,1500	297 298,75	1 002,4900	1 065 876,24
REP. DOMINICANA	1 870,6570	1 056 320,82	2 135,8980	1 586 239,42
SUECIA	19,9945	41 188,67	231,0000	246 288,41
TAIWAN			101,7800	87 940,82
<b>TOTALES</b>	<b>21 802,1301</b>	<b>36 082 961,68</b>	<b>44 451,3933</b>	<b>37 818 763,27</b>

Fuente: IFFS-DCB

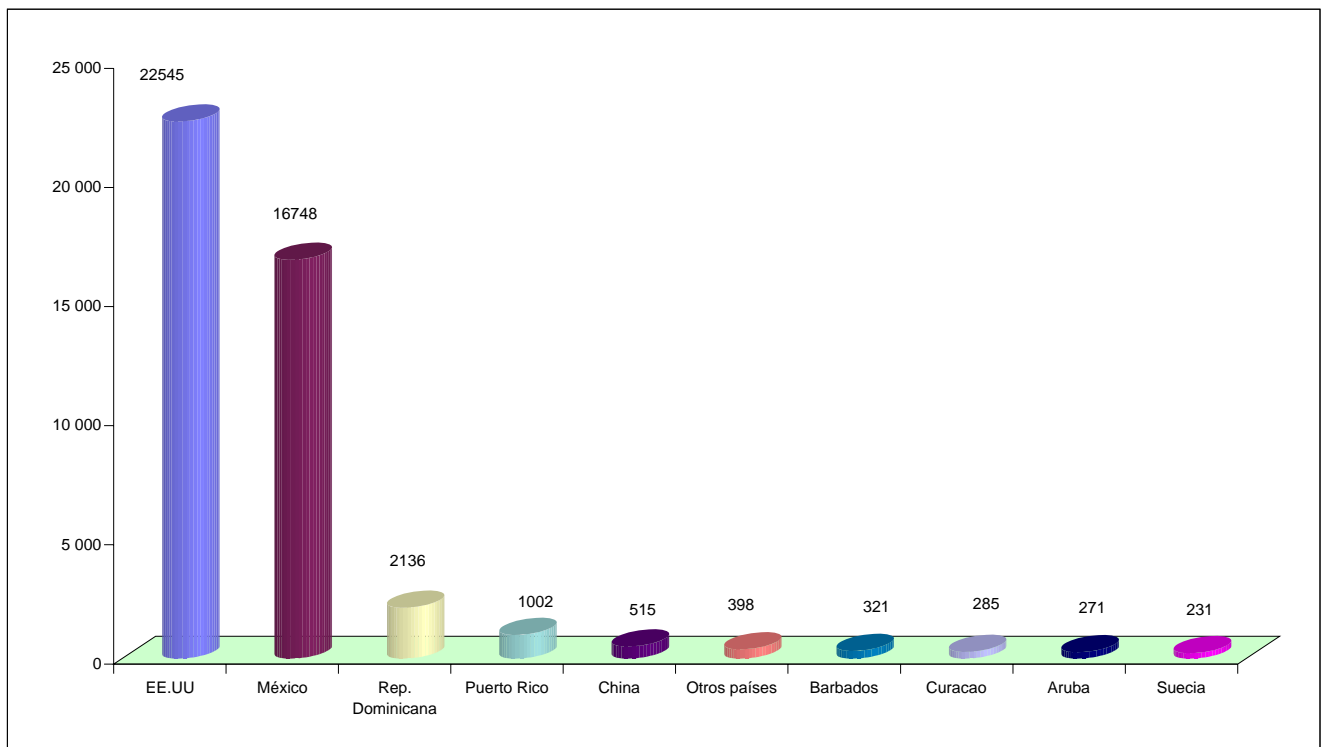
### EXPORTACIÓN DE CAOBA POR PAÍS DE DESTINO Y VOLUMEN M<sup>3</sup>



FUENTE: Dirección de Conservación de la Biodiversidad-IFFS-INRENA

ELABORACIÓN: Instituto Nacional de Recursos Naturales - INRENA-Intendencia Forestal y de Fauna Silvestre-IFFS-CIF

### EXPORTACIÓN DE CEDRO POR PAÍS DE DESTINO Y VOLUMEN M<sup>3</sup>



FUENTE: Dirección de Conservación de la Biodiversidad-IFFS-INRENA

ELABORACIÓN: Instituto Nacional de Recursos Naturales - INRENA-Intendencia Forestal y de Fauna Silvestre-IFFS-CIF

## ANEXO Nº 2

## CATEGORIA DE ESPECIES MADERABLES Y VALOR AL ESTADO NATURAL

R.M. Nº 0245-2000-AG

Denominación	Categoría	Nombre común	Nombre científico	Valor de la madera al estado natural S/ M <sup>3</sup> (r)
<b>Altamente Valiosa</b>	<b>A</b>	Caoba	<i>Swietenia macrophylla</i>	50
<b>Valiosa</b>	<b>B</b>	Cedro	<i>Cedrela odorata</i>	30
<b>Intermedias</b>	<b>C</b>	Ishpingo Tornillo Diablo fuerte Cumala Lupuna Ulcumano Catahua Lagarto caspi Nogal Moena Pumaquiuro	<i>Amburana cearensis</i> <i>Cedrelinga catenaeformis</i> <i>Podocarpus glomeratus</i> <i>Virola sp</i> <i>Chorisia integrifolia</i> <i>Podocarpus sp</i> <i>Hura crepitans</i> <i>Calophyllum brasiliense</i> <i>Junglan spp</i> <i>Aniba spp</i> <i>Aspidosperma macrocarpon</i>	4
<b>Potenciales</b>	<b>D</b>	Copaiba Capirona Shihuahuaco Huayruro Alcanfor Banderilla Matapalo Tulpay Achigua Allco caspi Leche leche Chalanque Sangre sangre Cachimbo Renaco Aguano masha Papelillo Tahuarí Quillobordón Romerillo Palisangre Quinaquina	<i>Copaifera reticulata</i> <i>Calycophyllum spruceanum</i> <i>Coumarouna odorata</i> <i>Ormosia sunkei</i>  <i>Ficus sp</i> <i>Clarisia racemosa</i> <i>Huberodendron swietenoides</i>  <i>Couma sp</i>  <i>Cariniana domesticata</i> <i>Ficus sp</i> <i>Paramacherum ormosoide</i> <i>Tabebuia sp</i> <i>Tabebuia sp</i> <i>Aspidosperma subincanum</i> <i>Podocarpus sp</i> <i>Dialium guianense</i> <i>Pouteria torta</i>	2

Denominación	Categoría	Nombre común	Nombre científico	Valor de la madera al estado natural S/ M <sup>3</sup> (r)
Otras	E	Estoraque	<i>Myroxylon balsamun</i>	1
		Cedro huasca	<i>Cedrela sp</i>	
		Chontaquiro	<i>Diploptropis sp</i>	
		Requia	<i>Guarea trichiloides</i>	
		Congona	<i>Brosimum sp</i>	
		Higuerilla	<i>Cunuria spruceana</i>	
		Pashaco	<i>Schizolobuim sp</i>	
		Bolaina	<i>Guazuma crinita</i>	
		Quinilla	<i>Manilkara bidentata</i>	
		Huimba	<i>Ceiba pentandra</i>	
		Utucuro	<i>Septotheca tessmannii</i>	
		Huamanchilca	<i>Gordonia fruticosa</i>	
		Panguana	<i>Brosimum utile</i>	
		Manchinga	<i>Brosimum sp</i>	
		Copal	<i>Protium</i>	
		Favorito	<i>Osteophloem platyspermum</i>	
		Marupa	<i>Simarouba amara</i>	
		Mashonaste	<i>Clarisia racemosa</i>	
		Azufre	<i>Symphonia globulifera</i>	
		Almendo	<i>Caryocar microcarpon</i>	
		Machimango	<i>Eschweilera sp</i>	
		Pochotoraque		
		Capinurí	<i>Clarisia biflora</i>	
		Pacay pacay		
		Inca pacay		
		Sacsa		
		Missa		
		Zanahoria		
		Ojé	<i>Ficus antihelmintica</i>	
		Gima		
		Chalanque		
		Lanchan		
		Yacushapana	<i>Terminalia oblonga</i>	
		Huangana casho	<i>Sloanea sp</i>	
		Riñón de huangana		
		Aletón		
		Sempo		
		Misapancho		
		Mari mari		
		Lucma		
		Michiccallo		
Maqui maqui				
Ana caspi	<i>Apuleia molaris</i>			
Ubos	<i>Spondias mombin</i>			
Sapote	<i>Matisia spp</i>			
Espino				



## ANEXO Nº 2

## CATEGORIA DE ESPECIES MADERABLES Y VALOR AL ESTADO NATURAL

R.M. Nº 0245-2000-AG

Denominación	Categoría	Nombre común	Nombre científico	Valor de la madera al estado natural S/ M <sup>3</sup> (r)
Otras	E	Charqui Huangana caspi Huangana shiringa Huabilla Acacia Shimbillo Ubilla Loro micuna Ojé renaco Isullija Andiroba Violeta Cocobolo Espintana Añuje rumo Leche caspi Huacaycha Laurel Vilco Sandemático Chamisa Topa Chuchumbo Faique Caimitillo Puca puca Cedrillo Yanacorazón Higuerón Huacapunqui Palo blanco Pama Sauce Oje rosado Tamamuri Tarasco Caraña Sinamone Aceite caspi	<i>Ficus sp</i> <i>Ficus sp</i> <i>Carapa guianensis</i> <i>Anaxagorea sp</i> <i>Lucuma sp</i> <i>Perelea sp</i> <i>Salix sp</i> <i>Ficus sp</i> <i>Naucleopsis glabra</i> <i>Trattinickia peruviana</i> <i>Didymopanax morototoni</i>	1

## **ANEXO Nº 3**

### **FACTORES DE CONVERSIÓN DE PRODUCTOS FORESTALES MADERABLES**

#### **TROZAS**

kilos / 730 = m<sup>3</sup>

#### **MADERA PARA PULPA**

Kilos / 675 = m<sup>3</sup>

#### **PUNTALES PARA MINAS**

Kilos / 725 = m<sup>3</sup>

#### **LEÑA**

kilos / 725 = m<sup>3</sup>

#### **DURMIENTES**

Kilos / 780 = m<sup>3</sup>

#### **TABLEROS CONTRACHAPADOS (Triplay)**

Kilos / 650 = m<sup>3</sup>

#### **CHAPAS**

Kilos / 750 = m<sup>3</sup>

#### **MADERA ASERRADA**

##### **Coníferas**

Kilos / 550 = m<sup>3</sup>

##### **No Coníferas**

Kilos / 700 = m<sup>3</sup>

#### **TABLEROS DE FIBRA DE MADERA**

Kilos / 950 = m<sup>3</sup>

#### **TABLEROS DE MADERA AGLOMERADA**

Kilos / 650 = m<sup>3</sup>

#### **PARQUET**

Kilos / 750 = m<sup>3</sup> ( 1m<sup>2</sup> = 0.018m<sup>3</sup> )

#### **MANUFACTURA DE MADERA**

Kilos / 700 = m<sup>3</sup>

#### **CARBON**

Kilos / 500 = m<sup>3</sup>

### EQUIVALENCIAS USADAS

Volumen m <sup>3</sup> de madera aserrada	X	1,92	=	Volumen m <sup>3</sup> de madera rolliza
Volumen m <sup>3</sup> de madera rolliza	/	1,92	=	Volumen m <sup>3</sup> de madera aserrada
Volumen m <sup>3</sup> de triplay	X	2,3	=	Volumen m <sup>3</sup> de madera rolliza
Volumen m <sup>3</sup> de laminas	X	2,5	=	Volumen m <sup>3</sup> de madera rolliza
Volumen m <sup>3</sup> de parquet	X	3,6	=	Volumen m <sup>3</sup> de madera rolliza
Quintal			=	46 kilos
1 m <sup>3</sup> de carbón			=	3 m <sup>3</sup> rollizo